

2021

# CHALLENGER

## — Teilintegrierte —

*Genießen  
Sie jetzt Ihre  
Auszeit!*

## Spezielle Angebote

Eine Auswahl von 10 handverlesenen  
Modellen mit 3 Ausstattungsniveaus.



 **Challenger**  
DIE WELT STEHT IHNEN OFFEN

# CHALLENGER

Seit Beginn unseres Bestehens im Jahre 1985 verfolgen wir treu die Philosophie des fairen Preises. **Dabei streben wir stets nach einem ausgewogenen Verhältnis zwischen Ausstattung und Preis, jedoch niemals zu Lasten von Qualität, Sicherheit oder Komfort.**

In diesem Jahr ist Challenger innovativ in seinen Angeboten, für alle Geschmäcker und jeden Geldbeutel: Wenn Sie sich ein Reisemobil wünschen mit Top Ausstattung, sehr gut isoliert und zum niedrigsten Preis, wählen Sie Start Edition auf FIAT oder FORD! Und wenn Sie noch mehr wollen, Sie sparen bis zu 6 500 CHF indem Sie eines unserer Pakete Graphite VIP oder Graphite Premium wählen.

## Warum Challenger wählen

Eine der bedeutendsten Produktionen Europas mit über 13.000 Reisemobilen und Wohnwagen pro Jahr.

### Innovationen

Diverse Innovationen, Implementierungen und Konzepte mit Alleinstellungsmerkmal.



### Konzept

Ein zuverlässiges Konzept. Bessere Isolierung, größere Stabilität, besserer Schutz.



### Isolierstufe

Zertifiziert "Grade 3", höchste Isolierstufe.



### Händlernetz

Unser Händlernetz besteht ausschließlich aus echten Fachleuten für Freizeitfahrzeuge; sie kennen Challenger in- und auswendig.

**170**  
HÄNDLER

Entdecken Sie das Challenger-Programm auf [reisemobile-challenger.de](http://reisemobile-challenger.de)



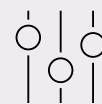
DIE PLUSPUNKTE  
VON CHALLENGER



VIDEOS  
& 360°



IHR TEILINTEGRIERTER  
IM DETAIL



KONFIGURIEREN SIE  
IHR MODELL

# Spezialangebote 2021

Ein einfaches Angebot mit herausragendem Preis-/Ausstattungsverhältnis

## 10 Modelle 3 Dimensionen



**Kompakt** **Medium** **Maxi**

250 260 380

6,36 m / 6,39 m 6,96 m / 6,99 m 7,16 m / 7,19 m

270

6,96 m / 6,99 m

Maxi-Wohnzimmer

XL Queensbetten

268 NEW 328 NEW

6,96 m / 6,99 m 7,16 m / 7,19 m

Einzelbetten

287GA 337GA NEW

6,96 m / 6,99 m 7,16 m / 7,19 m

Stockbetten

Querbett über dem Garagen-Stauraum

264 NEW 396

6,96 m / 6,99 m 7,46 m / 7,49 m

## 3 Konfigurationen



Standardausstattung



PAKET

Graphite Edition



Standardausstattung mit zusätzlichen Features



PAKET

Graphite Edition



Standardausstattung mit zusätzlichen Features und Sondermerkmalen





Serienmässig



## ZUR AUSWAHL VON FIAT

### Vom Start weg gut ausgestattet

- Motorisierung 120 PS
- **Klimaanlage Fahrerhaus manuell**
- **Fahrer- und Beifahrerairbag**
- Höhenverstellbare Schwenksitze mit doppelter Armlehne.
- Schonbezüge für Fahrerhaussitze
- Elektrische Rückspiegel mit Abtau-Automatik
- Tempomat + Geschwindigkeitsbegrenzer
- Integrierte DAB Radioantenne
- Eine eingebaute isolierte Aufbaustufe.
- Heizung mit programmierbarer numerischer Steuerung, auch während der Fahrt nutzbar (je nach Modell)
- **Panorama - Dachfenster im Fahrerhaus**
- Panorama - Dachhaube (oder 2 Dachhauben)
- Fliegengittertür
- TV-Halterung
- Fenster - Doppelverglasung mit Kombirollos
- Innen- und Außenbeleuchtung 100% LED
- USB-Anschluss
- **IRP-Struktur:** Polyester (GFK) -Boden, -Wände und -Dach, Styrofoam-Isolierung, Bodenstärke 64 mm, Dach 55 mm
- Technikbox: Technik-Bereich in einem



## ZUR AUSWAHL VON FORD

### Vom Start weg gut ausgestattet

- **Klimaanlage Fahrerhaus manuell**
- **Fahrer- und Beifahrerairbag**
- Höhenverstellbare Schwenksitze mit doppelter Armlehne.
- Schonbezüge für Fahrerhaussitze
- Elektrische Rückspiegel mit Abtau-Automatik
- Tempomat + Geschwindigkeitsbegrenzer
- DAB/MP3/Bluetooth-Radio
- Integrierte DAB Radioantenne
- Eine eingebaute isolierte Aufbaustufe.
- Heizung mit programmierbarer numerischer Steuerung, auch während der Fahrt nutzbar (je nach Modell)
- **Panorama - Dachfenster im Fahrerhaus**
- Panorama - Dachhaube (oder 2 Dachhauben)
- Fliegengittertür
- TV-Halterung
- Fenster - Doppelverglasung mit Kombirollos
- Innen- und Außenbeleuchtung 100% LED
- USB-Anschluss
- **IRP-Struktur:** Polyester (GFK) -Boden, -Wände und -Dach, Styrofoam-Isolierung, Bodenstärke 64 mm, Dach 55 mm
- Technikbox: Technik-Bereich in einem

4

### PAKET

#### Graphite Edition



**SIE SPAREN BIS ZU 6 500 CHF**



### PAKET

#### Graphite Edition



**SIE SPAREN BIS ZU 6 500 CHF**



### Mehr Komfort

- Motorisierung 140 PS
- **9-Gang-Automatikgetriebe**
- Taubengraue GFK-Seitenwände
- Stoßstange weiß lackiert
- Kühlergrill lackiert/ Scheinwerferumrandung schwarz
- **16" Alufelgen**
- **Traction +**
- Trennvorhänge Fahrerhaus/ Innenraum
- Küche: Topf-Schublade, Gewürzboard, Flaschenhalter, Mülleimer-Halterung, Küchenfensterrahmen
- Badezimmer: Zusätzlicher Stauraum (je nach Modell)
- Gas-Außenanschluss
- Anschluss Außendusche

### Mehr Individualität

- Motorisierung 170 PS
- **6-Gang- Automatikgetriebe**
- Taubengraue GFK-Seitenwände
- Stoßstange weiß lackiert
- Luxus-Armaturenbrett
- **Lichtautomatik und automatischer Scheibenwischer mit Regensensor**
- Nebelscheinwerfer
- **Fahrerhausverdunkelung**
- Luxus-Aufbautür mit Fenster und zwei Sicherheitsschlössern Zentralverriegelung Fahrerhaus/ Wohnraum
- Garderobe am Eingang (je nach Modell)
- **Komfortmatratzen**
- Dachhaube mit Ventilator/ Entlüfter in der hinteren Dachhaube
- Küche: Topf-Schublade, Gewürzboard, Flaschenhalter, Mülleimer-Halterung, Indirekte Beleuchtung im Küchenfensterrahmen
- Badezimmer: Zusätzlicher Stauraum (je nach Modell)
- Gas-Außenanschluss
- Anschluss Außendusche
- Zusätzliche LED Beleuchtung
- Gemütliche Kissen
- Lattenrost Dusche
- Premium Möbeltöne und Polsterfarben
- Premium Außendekor

Automatik



Automatik





	PAKET		PAKET	
	Start Edition	Graphite Edition	Graphite Edition	premium
	★★★★	★★★★★	★★★★★	★★★★★
	Ford	FIAT	FIAT	Ford
Motorisierung 120 PS-89 kW	⊗	✓	⊗	⊗
Motorisierung 130 PS-92 kW	✓	⊗	⊗	⊗
Motorisierung 140 PS-104 kW	⊗	⊙	✓	⊗
Motorisierung 160 PS-117 kW	⊗	⊗	⊙	⊗
Motorisierung 170 PS-125 kW	⊙	⊗	⊗	✓
Fahrgestell 3,5 t oder mehr (1)	⊙	⊗	⊙	⊗
Automatikgetriebe		⊗	✓	✓
Fahrerhaus weiß		✓	✓	✓
<b>Arctic Paket</b>				
- Isolierter und beheizbarer Abwassertank				
- Winterabdeckung für Kühlschrankschrankgitter		⊙	⊙	⊙
- Thermomatten Fahrerhaus außen				
- Starke > 5500 W-Heizung				
- Fußbodenheizung				
<b>Connect Paket</b>				
- Radio DAB/Bluetooth mit Touchscreen		⊙	⊙	⊙
- Bedienung am Lenkrad				
- Rückfahrkamera				
Fahrerhausverdunkelung		⊗	⊙	✓
BI-Xenon mit LED Tagfahrlicht		⊗	⊗	⊙
Hubbett (2)		⊙	⊙	⊙
Anhängerkupplung (3)		⊙	⊙	⊙

(1) BASISFAHRZEUG	FIAT	FORD
3,5 T	✓	✓
3,65 T	⊙	⊗
4,10 T*	⊙	⊙
4,25 T* (heavy) 140 PS	⊙	⊗
4,40 T* (heavy) 160 PS	⊙	⊗

Weitere Informationen erhalten Sie bei Ihrem Händler

\* Außer 250

(2) 250, 260, 270, 280, 396: Serienmäßig Hubbett

(3) Anhängelast mit Anhängerkupplung Weitere Informationen erhalten Sie bei Ihrem Händler

### Innenausführungen

Möbeltöne	Polsterfarben	Möbeltöne	Polsterfarben	Möbeltöne	Polsterfarben
COSBY	ALPHA	COSBY	ALPHA EXCLUSIVE	ORFEO	SATURN EXCLUSIVE

✓ SERIENMÄSSIG
⊙ OPTION
⊗ MONTAGE NICHT MÖGLICH

Sämtliche technische Daten finden Sie auf [reisemobile-challenger.de](http://reisemobile-challenger.de)

<p>DIE PLUSPUNKTE VON CHALLENGER</p>	<p>ALLES ÜBER UNSERE FAHRGESTELLE</p>	<p>UNSER KONZEPT IM DETAIL</p>	<p>VIDEOS &amp; 360°</p>	<p>IHR TEILINTEGRIERTER IM DETAIL</p>	<p>KONFIGURIEREN SIE IHR MODELL</p>
--------------------------------------	---------------------------------------	--------------------------------	--------------------------	---------------------------------------	-------------------------------------

Smart  
Lounge

6

# Start Edition

Start  
Edition

## VOLL AUSGESTATTET ZUM KLEINEN PREIS

Was die Ausstattung betrifft, können Sie sich leicht selbst ein Urteil bilden; die Struktur hingegen ist, wenn auch nicht offensichtlich, in jeder Preisklasse dieselbe: Verstärktes Polyester an Dach und Boden, Styrofoam-Isolierung, Holz-/Verbundstoffrahmen usw.

IRP\* - Struktur  
ab der Einstiegsklasse Preisklasse

Fenster-  
Doppelverglasung  
mit Kombirolllos

Panorama-Dachfenster  
im Fahrerhaus



\* DIE IRP-STRUKTUR: Bessere Isolierung, größere Stabilität, besserer Schutz.



**1** : Alle unsere Einzelbetten haben ein integriertes System zum Umwandeln in ein XXL-Bett. **2** : Quer verbautes Badezimmer mit zwei Trennwänden. **3** : Einzigartig auf dem Markt sind die Etagen-Hubbetten für individuelle Raumgestaltung: So wird Ihr Wohnzimmer zu einem Schlafzimmer mit einem oder zwei Betten oder umgekehrt.

Alle unsere Garagen-Stauräume sind beheizt, beleuchtet, mit 12/230V-Steckdosen und Befestigungshaken gleich bei welcher Ausstattung.



*Technibox*

Technik-Bereich in einem. Elektrik/Frischwasser.



Spezialanfertigung  
Graphite Edition VIP

# Graphite Edition



## ERLEBEN SIE DIE LEGENDE!

Die Graphite Edition wurde vor mehr als 10 Jahren geboren und steht seitdem für das Besondere: ein Wohnmobil wie kein anderes und ein außergewöhnliches Preis-/Ausstattungsverhältnis. Dieses Sondermodell Graphite VIP Paket setzt die Tradition fort und bietet neben dem Design zusätzliche Features sowie ein Automatikgetriebe als Standard.

1 : SmartLounge, Jede der 2 Bänke verwandelt man sehr schnell in bequeme Sitze für unterwegs (Isofix zertifiziert).

GFR-Seitenwände



16" Alufelgen

Stoßstange weiß lackiert



Automatik





328 1



328 2

160 cm

EASYBED



328 1

Smart lounge

Isofix  
serienmäßig



270 3



287GA 4

Schwenkbarer  
Trennwand

2 : Alle unsere Queensbetten sind höhenverstellbar, um das Volumen des Stauraums zu verändern. 3 : Maxi Wohnzimmer: Kleiderschrank mit 2 großen Türen mit Spiegeln (Außer 380). 4 : Neues Badezimmer mit schwenkbarer Trennwand.

+ Graphite Edition

- Topfschublade,
- Gewürzregal,
- Flaschenregal,
- Müllbeutelhalterung,
- Küchenfensterrahmen



328



+ Graphite Edition

- Gas-Außenanschluss,
- Anschluss Außendusche.

Smart  
lounge



10

# Graphite Edition **premium**

Exklusives  
Premium-Gewebe

## NON PLUS ULTRA, SONDERMERKMALE INKLUSIVE

Die Graphite Edition Premium bietet ein Ausstattungsniveau und eine Raffinesse, die es so noch nie gegeben hat. Struktur, Ausstattung, Design: Hier bleiben keine Wünsche offen! Das Beste von CHALLENGER zum besten Preis.

1: Alle unsere Maxi-Wohnzimmer besitzen eine vergrößerte Eingangstür mit 2 Verriegelungspunkten.

GFK-Seitenwände

Premium  
Außendekor




Lichtautomatik  
und automatischer  
Scheibenwischer mit  
Regensensor

170 PS



Automatik



**2 :** Easy Box: mehrere höhenverstellbare Stauräume, um den Laderaum in eine Garage zu verwandeln. **3 :** Die Badezimmerwand lässt sich für einen besseren Zugang zum Waschbecken herunterklappen. **4 :** Alle unsere Maxi-Wohnzimmer sind standardmäßig mit einem in der tiefen Position gut zugänglichen elektrischen Hubbett ausgestattet. **5 :** Alle unsere Einzelbetten haben ein integriertes System zum Umwandeln in ein XXL-Bett.

+ Graphite Edition Premium  
Fahrerhausverdunkelung.

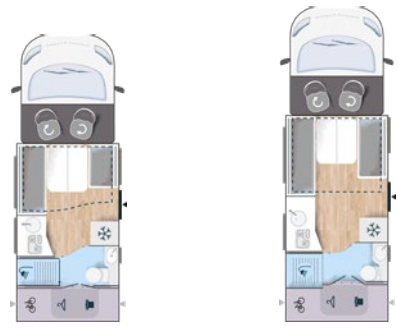


+ Graphite Edition Premium

- Haben alle unsere Matratzen (für die Hauptschlafplätze) :
- Einen Schaum mit hoher Federkraft, der sich Ihrer Körperform mit minimalem Druck perfekt anpasst
  - Wärmeregulierenden Feranice-Drell für eine bessere Ableitung der Körperwärme
  - Verstärkte Watterschicht für flauschiges, optimales Schlafgefühl.



Gironde 2019



250

260

## Auswahlhilfe

	★★★		★★★	
	Start Edition		Start Edition	
<b>CHASSIS</b>	Fiat	Ford	Fiat	Ford
Marke				
Motorleistung (PS/kW)	120-89	130-92	120-89	130-92
<b>AUSSENMASSE</b>				
Gesamtlänge (m)	6,36	6,39	6,96	6,99
Gesamtbreite (m)		2,35		2,35
Gesamthöhe (m)		2,92		2,92
Innenhöhe (m)		2,11		2,11
Radabstand (m)	3,80	3,75	4,03	3,95
Serviceklappe, Volumen (L) (+/- 5 %)		1873		1873
Felgen	15"	16"	15"	16"
<b>PLÄTZE</b>				
Sitzplätze im KFZ-Brief (1)		4		4
Fünfter eingetragener Sitzplatz im KFZ-Brief		⊗		⊗
Essplätze		4		4
Schlafplätze		5		5
<b>GEWICHT (kg)</b>				
Technisch zulässige Gesamtmasse		3500		3500
Masse in fahrbereitem Zustand (+/- 5%)	2858	2875	2965	2981
	VIP : 2890	Premium : 2946	VIP : 2997	Premium : 3053
<b>AUTONOMIE</b>				
Volumen Frischwassertank		95 L		105 L
Volumen Abwassertank		100 L		100 L
Wohnraum-Batterie Vorbereitung (Batterie eingebaut durch den Händler)		☑		☑
Vorbereitung zweite Aufbau - Batterie		☑		☑
<b>HEIZUNG / KLIMAANLAGE</b>				
Kombi - Heizung / Boiler mit Umluftanlage		⊗		⊗
Diesel-Heizung mit Umluftanlage		4000 W / ☉ 5500 W		4000 W / ☉ 5500 W
Warmwasserboiler 10 L (gas) mit Elektrozündung		☑		☑
Vorbereitung für Klimaanlage (Wohnraum)		☑		☑
<b>SCHLAFPLÄTZE (cm)</b>				
Schlafplatz festes Bett hinten		⊗		⊗
Elektr. Hubbett, 2 Plätze (max. 250 kg) (50 kg)		☉ 140 x 190		☉ 160 x 190
Elektr. Hubbett, 1 Platz (max. 150 kg)		⊗		⊗
Dinette umbaubar in einen zusätzlichen Schlafplatz (2) (8 kg)		120 x 195		130 x 195
<b>KÜCHENAUSSTATTUNG</b>				
Kühlschrank (230 V, 12 V, Gas)		167 L AES		167 L AES

☑ SERIENMÄSSIG

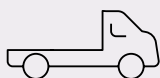
☉ OPTION

⊗ MONTAGE NICHT MÖGLICH

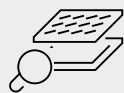
Sämtliche technische Daten finden Sie auf [reisemobile-challenger.de](http://reisemobile-challenger.de)



DIE PLUSPUNKTE VON CHALLENGER



ALLES ÜBER UNSERE FAHRGESTELLE



UNSER KONZEPT IM DETAIL



VIDEOS & 360°



IHR TEILINTEGRIERTER IM DETAIL



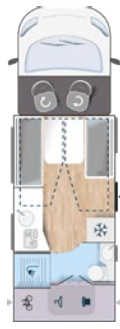
KONFIGURIEREN SIE IHR MODELL



264 NEW



268 NEW



270


***		***		***	
Start Edition		Start Edition		Start Edition	
Fiat	Ford	Fiat	Ford	Fiat	Ford
120-89	130-92	120-89	130-92	120-89	130-92
6,96	6,99	6,96	6,99	6,96	6,99
2,35		2,35		2,35	
2,92		2,92		2,92	
2,11		2,11		2,11	
4,03	3,95	4,03	3,95	4,03	3,95
1968		1313		1873	
15"	16"	15"	16"	15"	16"
5		4		4	
☑		☑		☑	
3/5*		3/5*		4	
5		4		5	
3500		3500		3500	
2920	2937	2900	2916	2995	3011
VIP : 2955	Premium : 3011	VIP : 2935	Premium : 2997	VIP : 3027	Premium : 3083
105 L		105 L		105 L	
100 L		100 L		100 L	
☑		☑		☑	
☑		☑		☑	
☑		4000 W / ☑ 6000 W		☑	
4400 W / ☑ 5500 W		☑		4000 W / ☑ 5500 W	
☑		☑		☑	
☑		☑		☑	
138 x 205		160 x 190		☑	
☑ 140 x 190		☑ 140 x 190		☑	
☑		☑		☑ 90 x 200 / 90 x 190	
130 x 195		90 x 195		130 x 195	
134 L AES		141 L AES		167 L AES	

(1) gemäß der Homologation - (2) Wenn Hubbett montiert, ist die Option "Schlafplatz mittlere und vordere Sitzgruppe" zu bestellen, um vollständiges Bett zu bauen!  
\* mit Option Hubbett und Bett in der Dinette.

## Innenausführungen

Möbeltöne

Polsterfarben




COSBY

ALPHA

Möbeltöne

Polsterfarben




COSBY

ALPHA EXCLUSIVE

Möbeltöne

Polsterfarben



ORFEO

SATURN EXCLUSIVE

Einzelheiten zu den Optionen auf Seite 5

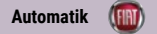
## Start Edition - Serienmässig



### Vom Start weg gut ausgestattet

- Klimaanlage Fahrerhaus manuell
- Fahrer- und Beifahrerairbag
- Höhenverstellbare Schwenksitze mit doppelter Armlehne.
- Schonbezüge für Fahrerhaussitze
- Elektrische Rückspiegel mit Abtau-Automatik
- Tempomat +
- Geschwindigkeitsbegrenzer
- DAB/MP3/Bluetooth-Radio (Ford)
- Integrierte DAB Radioantenne
- Eine eingebaute isolierte Aufbaustufe.
- Heizung mit programmierbarer numerischer Steuerung, auch während der Fahrt nutzbar (je nach Modell)
- Panorama - Dachfenster im Fahrerhaus
- Panorama - Dachhaube (oder 2 Dachhauben)
- Fliegengittertür
- TV-Halterung
- Fenster - Doppelverglasung mit Kombirollos
- Innen- und Außenbeleuchtung 100% LED
- USB-Anschluss
- IRP-Struktur: Polyester (GFK) -Boden, -Wände und -Dach, Styrofoam-Isolierung, Bodenstärke 64 mm, Dach 55 mm
- Technibox: Technik-Bereich in einem

## PACK Graphite Edition



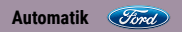
### Mehr Komfort

- Motorisierung 140 PS
- 9-Gang-Automatikgetriebe
- GFK-Seitenwände
- Stoßstange weiß lackiert
- Kühlergrill lackiert/ Scheinwerferumrandung schwarz
- 16" Alufelgen
- Traction +
- Trennvorhänge Fahrerhaus/ Innenraum
- Küche: Topf-Schublade, Gewürzboard, Flaschenhalter, Mülleimer-Halterung, Küchenfensterrahmen
- Badezimmer: Zusätzlicher Stauraum (je nach Modell)
- Gas-Außenanschluss
- Anschluss Außendusche

## PACK Graphite Edition



13



### Mehr Individualität

- Motorisierung 170 PS
- 6-Gang- Automatikgetriebe
- GFK-Seitenwände
- Stoßstange weiß lackiert
- Luxus-Armaturenbrett
- Lichtautomatik und Automatischer Scheibenwischer mit Regensensor
- Nebelscheinwerfer
- Fahrerhausverdunkelung
- Luxus-Aufbautür mit Fenster und zwei Sicherheitsschlössern, Zentralverriegelung Fahrerhaus/ Wohnraum
- Garderobe am Eingang (je nach Modell)
- Komfortmatratzen
- Dachhaube mit Ventilator/ Entlüfter in der hinteren Dachhaube
- Küche: Topf-Schublade, Gewürzboard, Flaschenhalter, Mülleimer- Halterung, Indirekte Beleuchtung im Küchenfensterrahmen
- Badezimmer: Zusätzlicher Stauraum (je nach Modell)
- Gas-Außenanschluss
- Anschluss Außendusche
- Zusätzliche LED Beleuchtung
- Gemütliche Kissen
- Lattenrost Dusche
- Premium Möbelteile und Polsterfarben
- Premium Außendekor



Norwegen 2019

Oléron 2019



287GA



328 NEW

## Auswahlhilfe

	★★★		★★★	
	Start Edition		Start Edition	
<b>CHASSIS</b>	Fiat	Ford	Fiat	Ford
Marke				
Motorleistung (PS/kW)	120-89	130-92	120-89	130-92
<b>AUSSENMASSE</b>				
Gesamtlänge (m)	6,96	6,99	7,16	7,19
Gesamtbreite (m)		2,35		2,35
Gesamthöhe (m)		2,92		2,92
Innenhöhe (m)		2,11		2,11
Radabstand (m)	4,03	3,95	4,03	3,95
Serviceklappe, Volumen (L) (+/- 5 %)		2159		1368
Felgen	15"	16"	15"	16"
<b>PLÄTZE</b>				
Sitzplätze im KFZ-Brief (1)		5		4
Fünfter eingetragener Sitzplatz im KFZ-Brief		☑		☒
Essplätze		3/5*		3/5*
Schlafplätze		5		4
<b>GEWICHT (kg)</b>				
Technisch zulässige Gesamtmasse		3500		3500
Masse in fahrbereitem Zustand (+/- 5%)	2887	2904	2944	2961
	VIP : 2922	Premium : 2978	VIP : 2979	Premium : 3041
<b>AUTONOMIE</b>				
Volumen Frischwassertank		105 L		105 L
Volumen Abwassertank		100 L		100 L
Wohnraum-Batterie Vorbereitung (Batterie eingebaut durch den Händler)		☑		☑
Vorbereitung zweite Aufbau - Batterie		☑		☑
<b>HEIZUNG / KLIMAAANLAGE</b>				
Kombi - Heizung / Boiler mit Umluftanlage		4000 W / ☑ 6000 W		4000 W / ☑ 6000 W
Diesel-Heizung mit Umluftanlage		☒		☒
Warmwasserboiler 10 L (gas) mit Elektrozündung		☒		☒
Vorbereitung für Klimaanlage (Wohnraum)		☑		☑
<b>SCHLAFPLÄTZE (cm)</b>				
Schlafplatz festes Bett hinten		☒		160 x 190
Doppelbett		90 x 190 / 90 x 199		☒
Schlafplatz hinten unten		☒		☒
Schlafplatz hinten oben		☒		☒
Elektr. Hubbett, 2 Plätze (max. 250 kg) (50 kg)		☑ 140 x 190		☑ 140 x 190
Elektr. Hubbett, 1 Platz (max. 150 kg)		☒		☒
Dinette umbaubar in einen zusätzlichen Schlafplatz (2) (8 kg)		130 x 217		900 x 195
<b>KÜCHENAUSSTATTUNG</b>				
Kühlschrank (230 V, 12 V, Gas)		134 L AES		141 L AES

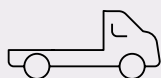
14

☑ SERIENMÄSSIG    ☑ OPTION    ☒ MONTAGE NICHT MÖGLICH

Sämtliche technische Daten finden Sie auf [reisemobile-challenger.de](http://reisemobile-challenger.de)



DIE PLUSPUNKTE VON CHALLENGER



ALLES ÜBER UNSERE FAHRGESTELLE



UNSER KONZEPT IM DETAIL



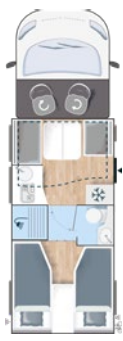
VIDEOS & 360°



IHR TEILINTEGRIERTER IM DETAIL



KONFIGURIEREN SIE IHR MODELL



**337GA NEW**

**380**


**396**

***		***		***	
Start Edition		Start Edition		Start Edition	
Fiat	Ford	Fiat	Ford	Fiat	Ford
120-89	130-92	120-89	130-92	120-89	130-92
7,16	7,19	7,16	7,19	7,46	7,49
	2,35		2,35		2,35
	2,92		2,92		2,92
	2,11		2,11		2,11
4,03	3,95	4,03	3,95	4,03	3,95
	2159		943		2295
15"	16"	15"	16"	15"	16"
4		5		5*	
☒		☒		☒	
3/5*		5		5	
4		5		5	
3500		3500		3500	
2924	2941	2985	3001	3055	3075
VIP : 2959	Premium : 3021	VIP : 3017	Premium : 3073	VIP : 3139	Premium : 3160
105 L		95 L		105 L	
100 L		100 L		100 L	
☒		☒		☒	
☒		☒		☒	
4000 W / ☒ 6000 W		☒		☒	
☒		4000 W / ☒ 5500 W		4000 W / ☒ 5500 W	
☒		☒		☒	
☒		☒		☒	
☒		☒		☒	
90 x 188 / 90 x 199		☒		☒	
☒		81 x 200		85 x 189	
☒		74 x 190		85 x 189	
☒ 140 x 190		☒ 160 x 190		☒ 140 x 190	
☒		☒		☒ x 2 Duo bed	
90 x 195		130 x 195		130 x 217	
141 L AES		134 L AES		167 L AES	

(1) gemäß der Homologation - (2) Wenn Hubbett montiert, ist die Option "Schlafplatz mittlere und vordere Sitzgruppe" zu bestellen, um vollständiges Bett zu bauen! - \* mit Option Hubbett und Bett in der Dinette - \*\* Graphite Edition VIP, Graphite Edition Premium: Sitzplätze im KFZ-Brief = 4


## Innenausführungen

Möbeltöne Polsterfarben




COSBY ALPHA

Möbeltöne Polsterfarben



COSBY ALPHA EXCLUSIVE

Möbeltöne Polsterfarben



ORFEO SATURN EXCLUSIVE

## Einzelheiten zu den Optionen auf Seite 5

## Start Edition - Serienmässig



### Vom Start weg gut ausgestattet

- Klimaanlage Fahrerhaus manuell
- Fahrer- und Beifahrerairbag
- Höhenverstellbare Schwenksitze mit doppelter Armlehne.
- Schonbezüge für Fahrerhaussitze
- Elektrische Rückspiegel mit Abtau-Automatik
- Tempomat +
- Geschwindigkeitsbegrenzer
- DAB/MP3/Bluetooth-Radio (Ford)
- Integrierte DAB Radioantenne
- Eine eingebaute isolierte Aufbaustufe.
- Heizung mit programmierbarer numerischer Steuerung, auch während der Fahrt nutzbar (je nach Modell)
- Panorama - Dachfenster im Fahrerhaus
- Panorama - Dachhaube (oder 2 Dachhauben)
- Fliegengittertür
- TV-Halterung
- Fenster - Doppelverglasung mit Kombirollos
- Innen- und Außenbeleuchtung 100% LED
- USB-Anschluss
- IRP-Struktur: Polyester (GFK) -Boden, -Wände und -Dach, Styrofoam-Isolierung, Bodenstärke 64 mm, Dach 55 mm
- Technibox: Technik-Bereich in einem

## PACK Graphite Edition



### Mehr Komfort

- Motorisierung 140 PS
- 9-Gang-Automatikgetriebe
- GFK-Seitenwände
- Stoßstange weiß lackiert
- Kühlergrill lackiert/ Scheinwerferumrandung schwarz
- 16" Alufelgen
- Traction +
- Trennvorhänge Fahrerhaus/ Innenraum
- Küche: Topf-Schublade, Gewürzboard, Flaschenhalter, Mülleimer-Halterung, Küchenfensterrahmen
- Badezimmer: Zusätzlicher Stauraum (je nach Modell)
- Gas-Außenanschluss
- Anschluss Außendusche

## PACK Graphite Edition



15



### Mehr Individualität

- Motorisierung 170 PS
- 6-Gang- Automatikgetriebe
- GFK-Seitenwände
- Stoßstange weiß lackiert
- Luxus-Armaturenbrett
- Lichtautomatik und Automatischer Scheibenwischer mit Regensensor
- Nebelscheinwerfer
- Fahrerhausverdunkelung
- Luxus-Aufbautür mit Fenster und zwei Sicherheitsschlössern, Zentralverriegelung Fahrerhaus/ Wohnraum
- Garderobe am Eingang (je nach Modell)
- Komfortmatratzen
- Dachhaube mit Ventilator/ Entlüfter in der hinteren Dachhaube
- Küche: Topf-Schublade, Gewürzboard, Flaschenhalter, Mülleimer- Halterung, Indirekte Beleuchtung im Küchenfensterrahmen
- Badezimmer: Zusätzlicher Stauraum (je nach Modell)
- Gas-Außenanschluss
- Anschluss Außendusche
- Zusätzliche LED Beleuchtung
- Gemütliche Kissen
- Lattenrost Dusche
- Premium Möbeltöne und Polsterfarben
- Premium Außendekor

• Zustand enthält das Gewicht des Fahrers (75 kg) sowie einen maximalen Wasservorrat im Kreislauf, 100% Kraftstoff und 100% Gas. Die angegebenen Gewichte in fahrbereitem Zustand berücksichtigen nur die serienmäßige Ausstattung ab Werk. Eine Differenz von +/- 5% des Gewichts in fahrbereitem Zustand wird von den europäischen Vorschriften erlaubt. Der Hersteller behält sich Änderungen vor.

• Die als Option angebrachten Zubehörteile sind bei der Bestimmung der Leermasse nicht enthalten. Ihr Gewicht ist daher von der verfügbaren Nutzlast abzuziehen.

• Auf dem Markt können Ihnen schwere Zubehörteile - wie große Markisen oder Stromaggregate - angeboten werden. Die Masse dieser Zubehörteile wird von der Nutzlast abgezogen und kann eventuell dazu führen, dass die reale Anzahl der Mitfahrer reduziert wird. Daher ist sicherzustellen, dass die maximalen Achslasten und die technisch zulässige Lademasse bei der kompletten Ladung des Fahrzeuges nicht überschritten werden.

• Der Inhalt des Frischwassertanks (zugelassen für unsere Alkoven/Teilintegrierten/Vollintegrierten beträgt 1 l, muss die Vorschriften zum technisch zulässigen Gewicht des Reisemobils beim Fahren einhalten. Der Nutzer muss die Beladung und die Anzahl der Personen an die Nutzlast des Fahrzeuges anpassen. Dazu kann der Nutzer das Fassungsvermögen des Frischwassertanks beim Fahren einstellen, um eine Reduzierung der Plätze zu vermeiden.

• Einige der in diesem Katalog abgebildeten Modelle können optionale Ausrüstungsteile umfassen. Die technischen Daten der abgebildeten Modelle können von einem Land zum anderen variieren. Trotz der Sorgfalt bei der Herstellung dieses Katalogs hat dieser keinen verbindlichen Charakter. Challenger behält sich das Recht vor, ohne Ankündigung Änderungen an seinen Modellen vorzunehmen. Challenger kann nicht für Änderungen haftbar gemacht werden, die von den Zulieferern vorgenommen werden, und auch nicht für Druckfehler, die bei der Ausgabe der Unterlagen aufgetreten sind. Text- oder Dokumentennachdrucke, auch in Auszügen, sind untersagt. Nicht auf öffentliche Straßen oder Wege werfen.

• Ihr Händler steht Ihnen zur Verfügung, um Sie zu informieren und zusätzliche Auskünfte zu erteilen. Die Wasserversorgungsanlage entspricht dem Stand der Technik 10/2008 (Richtlinie 2002/72/EG).

• Bei mehrsprachiger Version gilt die französische Sprache.



Fragen Sie auch nach unseren anderen Broschüren



Spanien 2018


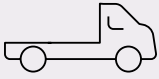


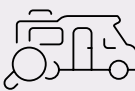



### CHALLENGER ist Partner des Projekts "Destination Camping-car"

VON MARIE HOULONNE UND ALAIN REYNAUD.

Warum? Weil wir dieselbe Philosophie des Reisevergnügens im Reisemobil haben... Marie, Alain und ihre 2 Kinder beschreiben sich selbst: Eine etwas atypische Familie, ein bisschen Feinschmecker, ein wenig Nomaden, etwas digital. Ziemlich neugierig und mitteilzaam, begeisterte Sportler, wir machen Fotos und Videos für Unternehmen der Welt der Weine, aber nicht nur...

Sämtliche technische Daten finden Sie auf [reisemobile-challenger.de](http://reisemobile-challenger.de)

 DIE PLUSPUNKTE VON CHALLENGER	 ALLES ÜBER UNSERE FAHRGESTELLE	 UNSER KONZEPT IM DETAIL	 VIDEOS & 360°	 IHR TEILINTEGRIERTER IM DETAIL	 KONFIGURIEREN SIE IHR MODELL
--	---	--	--	---	---

\* Alle technischen Eigenschaften (Texte und Fotos) sind der Stand zum Zeitpunkt des Drucks (August 2020) und werden von Challenger als Anhaltspunkt gegeben. Änderungen im Sinne des technischen Fortschritts behalten wir uns vor. Unverbindliche Unterlage.

TRIGANO VDL  
1, avenue de Rochebonne  
CS 69003 - 07302 Tournon-sur-Rhône Cedex - FRANCE  
Tél. +33 (0)4 75 07 55 00 - [contact@Challenger.tm.fr](mailto:contact@Challenger.tm.fr)

Teilen Sie uns Ihre Challenger Erfahrungen mit



Fotos: Sébastien Sassoulas, Roman Kerloch, Alain Reynaud