

Modelle 2023

Preisliste



NEO | M-Line | F-Line | TITAN | PLATIN
P2-2023

FRANKIA

FRANKIA NEO

Lass dich überzeugen!

Highlights des FRANKIA NEO

Der FRANKIA NEO weiß, wo es langgeht: Deshalb setzt er auf innovativen Leichtbau mit 3,5 oder 4,5 t Gesamtgewicht auf einer wendigen Länge von unter 7 m. Seine starke Basis: der Sprinter von Mercedes-Benz mit kraftvollem Frontantrieb.



Hauptsache neue Maßstäbe gesetzt

Sich niemals zufriedengeben, Grenzen überschreiten, Neues schaffen – das war und ist der Spirit, der FRANKIA und Mercedes-Benz verbindet. Vor 49 Jahren, heute und morgen.



Hauptsache raus, egal wann

Perfekt für Winterreisen: neuer ThermoProtect Wandaufbau aus hochwertiger Aluminiumlegierung, Dach aus widerstandsfähigem GFK und beheizter Doppelboden



Hauptsache die NEO-Formel entdeckt

Großartiges Raumgefühl + Leichtigkeit + Klasse = NEO! So einfach ist das mit einer durchgehenden Raumhöhe von 2 m und hochwertigem Leichtbau in FRANKIA Qualität.



Hauptsache, er passt zu mir

Neben dem MT/MI 7 GDK mit Längsbetten gibt es den NEO jetzt auch als MT/MI 7 BD – mit Querbett im Heck und geräumiger Sitzgruppe. Beide mit großer Küche und 84-l-Kühlschrank.



Hauptsache alles easy

Packen war noch nie so einfach: innovatives Easy-Load-System by FRANKIA (optional) – mit extra-großer Heckklappe, abgesenkter Garage und vorne durchladbarem Doppelboden.



Hauptsache, es bleibt smart

Mit Light-Wing-Leuchten (optional), multifunktionalen Lösungen im Bad, Fahrerassistenzsystemen wie Seitenwindassistent und Keyless Start, selbstaufrollender Kabeltrommel u. v. m.



Hauptsache, der Platz stimmt

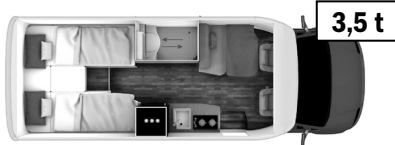
Durchgängiger Doppelboden mit 20 bis 40 cm Höhe dank AL-KO Rahmenkonstruktion, große Garage mit 1,20 m Höhe, massig Stauraum im Innenraum

Basispreise



Technische Daten

TEILINTEGRIERT



MT 7 GDK NEO

Sprinter 415, 150 PS, Euro VI, 3,5 t

€ 96.400,-

Sprinter 415, 150 PS, Euro VI, 4,5 t

€ 96.400,-

INTEGRIERT



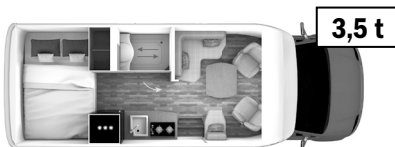
MI 7 GDK NEO

Sprinter 415, 150 PS, Euro VI, 3,5 t

€ 108.400,-

Sprinter 415, 150 PS, Euro VI, 4,5 t

€ 108.400,-



MT 7 BD NEO

Sprinter 415, 150 PS, Euro VI, 3,5 t

€ 96.400,-

Sprinter 415, 150 PS, Euro VI, 4,5 t

€ 96.400,-



MI 7 BD NEO

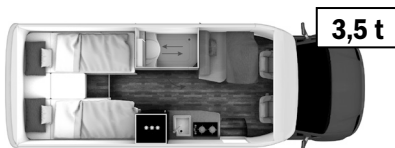
Sprinter 415, 150 PS, Euro VI, 3,5 t

€ 108.400,-

Sprinter 415, 150 PS, Euro VI, 4,5 t

€ 108.400,-

TEILINTEGRIERT



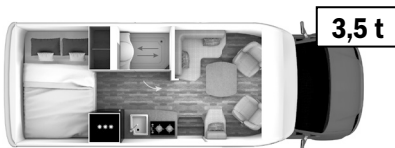
MT 7 GDK NEO BLACK LINE

Sprinter 415, 150 PS, Euro VI, 3,5 t

€ 109.000,-

Sprinter 415, 150 PS, Euro VI, 4,5 t

€ 109.000,-



MT 7 BD NEO BLACK LINE

Sprinter 415, 150 PS, Euro VI, 3,5 t

€ 109.000,-

Sprinter 415, 150 PS, Euro VI, 4,5 t

€ 109.000,-

BASISFAHRZEUG (SERIE)

Chassis

Zylinder / Hubraum, ccm

Leistung, kW / PS

Tankvolumen Diesel, l

Radstand, mm

ABMESSUNGEN

Gesamtlänge, cm

Gesamtbreite, cm

Gesamthöhe, cm

Stehhöhe, cm

GEWICHTSANGABEN 3,5 T

Masse im fahrbereiten Zustand, kg

Zul. Gesamtmasse im bel. Zustand, kg

Zuladung, kg

Max. Anhängelast gebremst /ungebremst, kg

Max. zul. Zuggesamtgewicht, kg

GEWICHTSANGABEN 4,5 T

Masse im fahrbereiten Zustand, kg

Zul. Gesamtmasse im bel. Zustand, kg

Zuladung, kg

Max. Anhängelast gebremst /ungebremst, kg

Max. zul. Zuggesamtgewicht, kg

AUSSTATTUNG

Frischwassertank / Abwassertank ca., l

Batteriekapazität, Ah (20 h)

Kühlschrankvolumen ca., l

Heizung



Mercedes-Benz

MT 7 GDK NEO	MI 7 GDK NEO	MT 7 BD NEO	MI 7 BD NEO	MT 7 GDK NEO	MT 7 BD NEO
				BLACK LINE	BLACK LINE
Sprinter 415	Sprinter 415	Sprinter 415	Sprinter 415	Sprinter 415	Sprinter 415
Mercedes-Benz	Mercedes-Benz	Mercedes-Benz	Mercedes-Benz	Mercedes-Benz	Mercedes-Benz
4 / 1.950	4 / 1.950	4 / 1.950	4 / 1.950	4 / 1.950	4 / 1.950
110 / 150	110 / 150	110 / 150	110 / 150	110 / 150	110 / 150
65	65	65	65	92	92
3.800	3.800	3.800	3.800	3.800	3.800
Teilintegriert	Integriert	Teilintegriert	Integriert	Teilintegriert	Teilintegriert
699	706	682	688	699	682
224	224	224	224	224	224
296	296	296	296	296	296
200	200	200	200	200	200
Teilintegriert	Integriert	Teilintegriert	Integriert	Teilintegriert	Teilintegriert
2.923 ¹	3.021 ¹	2.870 ¹	2.968 ¹	2.976 ¹	2.923 ¹
3.500	3.500	3.500	3.500	3.500	3.500
577	479	630	532	524	577
2.000 ² / 750 ²	2.000 ² / 750 ²	2.000 ² / 750 ²	2.000 ² / 750 ²	2.000 ² / 750 ²	2.000 ² / 750 ²
5.880	5.880	5.880	5.880	5.880	5.880
Teilintegriert	Integriert	Teilintegriert	Integriert	Teilintegriert	Teilintegriert
2.923 ¹	3.021 ¹	2.870 ¹	2.968 ¹	2.976 ¹	2.923 ¹
4.500	4.500	4.500	4.500	4.500	4.500
1.577	1.479	1.630	1.532	1.524	1.577
2.000 ² / 750 ²	2.000 ² / 750 ²	2.000 ² / 750 ²	2.000 ² / 750 ²	2.000 ² / 750 ²	2.000 ² / 750 ²
5.880	5.880	5.880	5.880	5.880	5.880
125 ³ (20 l Fahr- befüllung) ⁴ / 100	125 ³ (20 l Fahr- befüllung) ⁴ / 100	125 ³ (20 l Fahr- befüllung) ⁴ / 100	125 ³ (20 l Fahr- befüllung) ⁴ / 100	125 ³ (20 l Fahr- befüllung) ⁴ / 100	125 ³ (20 l Fahr- befüllung) ⁴ / 100
1 x 95 AGM	1 x 95 AGM	1 x 95 AGM	1 x 95 AGM	1 x 100 LiFePO4	1 x 100 LiFePO4
84	84	84	84	84	84
Truma Combi CP Plus	Truma Combi CP Plus	Truma Combi CP Plus	Truma Combi CP Plus	Truma Combi CP Plus	Truma Combi CP Plus

1) Die Masse im fahrbereiten Zustand wurde gemäß VO (EU) 1230/2012, aber unter Berücksichtigung der Fahrbefüllung des Frischwassertanks (vgl. Fn. 3 und 4) und einer Alugasflasche (11 kg) ermittelt

2) Anhängelast kann je nach gewählter Ausstattung variieren

3) Möglich bei entsprechender Einstellung des Ventils am Frischwassertank: max. 125 Liter

4) Fassungsvermögen des Frischwassertanks i. S. d. Anh. V, Teil A, Ziff. 2.6 FN. (h)VO (EU) 1230/2012, unter Berücksichtigung der Fahrbegrenzung 20 l Fahrbefüllung

Allgemeiner Hinweis

Angaben zu Massen und Gewichten erfolgen gemäß VO (EU) 1230/2012, sofern der Katalog einschließlich Technischer Daten und Preisliste keine abweichenden Angaben beinhaltet.

FRANKIA NEO	MT/MI 7 GDK NEO	MT/MI 7 BD NEO
Chassis Mercedes-Benz Sprinter		
Fahrer- und Beifahrerairbag	■	■
150 PS-EURO-VI-BlueTec-Motor	■	■
Keyless Start	■	■
Seitenwindassistent	■	■
Manuelles 6-Gang-Getriebe	■	■
65-l-Dieseltank	■	■
Automatische Fahrlichtsteuerung	■	■
Tagfahrlicht	■	■
Verstärkte Lichtmaschine 200 A	■	■
Elektrisch einstellbare und beheizbare Außenspiegel	■	■
Elektrische Fensterheber und Zentralverriegelung für Fahrerhaus	■	■
Getränkehalter Fahrer- und Beifahrerplatz	■	■
Original Radvollabdeckung 16"	■	■
Vorderachse mit erhöhter Traglast	■	■
Lenkrad in Höhe und Neigung verstellbar	■	■
Klappdeckel für Ablagefach	■	■
Geräuschmaßnahmen Mercedes-Benz: Motorraumdämmung und Unterbodenverkleidung	■	■
Elektrische Warmluftzusatzheizung	■	■
Aufbau		
Einzigartiger FRANKIA ThermoProtect Wandaufbau inkl. 7 Jahre Dichtigkeitsgarantie und hagelresistentem GFK-Dach	■	■
Außenfarbe Tenoritgrau	■	■
Stoßfänger in Wagenfarbe lackiert	■	■
Seitenklappe an rechter Fahrzeugseite	■	■
Einzigartiger AL-KO Tiefrahmen mit serienmäßiger Durchlademöglichkeit (grundrissabhängig)	■	■
Durchgängiger stufenloser beheizter Doppelboden mit ca. 200 mm Höhe	■	■
Automotives Fahrzeugheck mit serienmäßigen dynamischen Blinkleuchten	■	■
Stauräume Fenster Türen		
Sichtschutzplissee	■	■
Stauraumbeleuchtung unter Sitzgruppe	■	■

FRANKIA NEO	MT/MI 7 GDK NEO	MT/MI 7 BD NEO
Elektrik		
AGM Batterie 1 x 95 Ah inkl. 22 Ah Ladegerät	■	■
LED-Leseleuchten	■	■
2x 230-V-Steckdosen	■	■
3x USB-Steckdosen	■	■
Multimedia Radio Sat-Anlagen		
Autoradiovorbereitung	■	■
Hochwertige Dach-Kombiantenne UKW/DAB+/GPS	■	■
Außenfarbe der Wände		
Kontrast-Lackierung des Fahrerhauses in Tenorit Metallic	■	■
Polster Kissen		
Holzdekor Manhattan/White	■	■
Boden mit Holzdekor Anthrazit	■	■
Wohnweltempfehlung Manhattan/White, Visby/White = Aufpreis	■	■
Stoffkombination nach Wahl aus den Bezugsstoffen der NEO-Wohnwelten: Sonderausstattung gegen Aufpreis	■	■
Garagen Fahrradhalterungen		
Heckgarage mit ca. 1,20 m Innenhöhe und bodentiefer Seitenklappe an rechter Fahrzeugseite	■	■
Waschraum Wasserversorgung		
Frischwassertank, ca. 125 l inklusive einstellbarer 20-l-Fahrbelegung	■	■
Abwassertank, ca. 100 l	■	■
Frischwasseranschluss in separater Klappe	■	■
Großzügiger kombinierter Waschraum inklusive durch Gasdruckfedern unterstützte verschiebbare Banktoilette	■	■
Ausfahrbares Waschbecken im Waschraum	■	■
Klimageräte Heizung		
Heizung Truma Combi 6 inkl. CP Plus Steuerung	■	■
Küche Kühlschrank Kocher		
Kompressorkühlschrank	■	■
FRANKIA MaxiFlex-Küche für 3,5-t-Fahrzeuge	■	■

Das gibt es noch dazu:

FRANKIA NEO BLACK LINE

Zusatzausstattung



FRANKIA NEO BLACK LINE BLACK LINE AUSSTATTUNG NUR FÜR TEILINTEGRIERT MÖGLICH	MT 7 GDK NEO BLACK LINE	MT 7 BD NEO BLACK LINE
Chassis Paket für Sondermodell		
Halbautomatische Klimaanlage TEMPMATIK	■	■
Tempomat inklusive Lenkrad-Multifunktionstasten	■	■
Verstärkte Vorderachse	■	■
ECO-Start-Stopp-Funktion	■	■
Lederlenkrad	■	■
Wärmeisolierung Fahrerhaus	■	■
Elektrische Parkbremse	■	■
Wet-Wiper-System und Regensensor	■	■
Wärmedämmendes Glas mit Bandfilter an der Frontscheibe	■	■
Fernlicht-Assistent	■	■
Aktiver Spurhalteassistent	■	■
Aufmerksamkeitsassistent	■	■
92-Liter-Kraftstofftank	■	■
Mercedes-Benz-Multimediasystem MBUX*, 10,25 Zoll mit DAB+-Radio und Navigationssystem	■	■
FRANKIA Easy-Load-System in Heckgarage	■	■
Heckgarage mit ca. 1,20 m Innenhöhe und serienmäßiger Heckklappe sowie bodentiefer Seitenklappe an rechter Fahrzeugseite	■	■
Rückfahrkamera	■	■
Duo Control mit Eis-Ex	■	■
Solaranlage 120 W	■	■
LiFePO4 Batterie 100 Ah/Kapazität	■	■
Steckdosenpaket	■	■
Notbett für Sitzgruppe	■	■
Fahrerhausfarbe obsidianschwarz metallic (Original Mercedes-Benz)	■	■
Exklusives BLACK LINE Außendesign	■	■
16-Zoll-Leichtmetallräder Original Mercedes-Benz (schwarz)	■	■
Innendesign in Visby White mit exklusiver Leder-Microfaser-Kombination in Anthrazit	■	■
FRANKIA Light-Wing-Beleuchtung im Bug	■	■
Dimmbare LED-Ambientebeleuchtung	■	■

■ Serienausstattung □ Sonderausstattung gegen Aufpreis – nicht möglich

*Bitte beachten Sie bei Ihrer Routenplanung, dass konkrete Fahrzeuggewichte und Fahrzeugabmessungen nicht gesondert in dem Navigationssystem hinterlegt werden können, sodass vorgeschlagene Routen mit dem Fahrzeug möglicherweise nicht genutzt werden können.



Maßgebend, mitreißend, modern

Highlights der FRANKIA M-Line

Mit Mercedes-Benz lässt FRANKIA den Stern immer wieder in einer neuen Dimension erstrahlen: vom teilintegrierten 3,5-t-Leichtgewicht (FRANKIA NEO) über den integrierten Premiumliner FRANKIA M-Line bis zum voll ausgestatteten Luxusmodell FRANKIA PLATIN.



Starke Partner, neue Horizonte

Sich niemals zufriedengeben, immer besser werden, neue Maßstäbe setzen – das war und ist der Spirit, der FRANKIA und Mercedes-Benz verbindet. Vor 49 Jahren, heute und morgen.



Einzigartiges Modell, Luxus für zwei

Exklusiv bei FRANKIA: teilintegrierter 5,5-Tonner auf Mercedes-Benz – mit gigantischem Panoramadach, Bordfächern bis in den Bug, getrennten Längsbetten, großer Sitzgruppe



Mehr Sitzgruppe, ideal für große Runden

Nur bei FRANKIA: großartige Rundsitzgruppe trifft Mercedes-Benz im I 7400 PLUS, Loft-Feeling durch offenen Grundriss und längs schlafen im elektrischen Hubbett

*Bitte beachten Sie bei Ihrer Routenplanung, dass konkrete Fahrzeuggewichte und Fahrzeugabmessungen nicht gesondert in dem Navigationssystem hinterlegt werden können, sodass vorgeschlagene Routen mit dem Fahrzeug möglicherweise nicht genutzt werden können.



**Kraftvolle Basis,
dynamisches Fahrvergnügen**

Traktionsstarker Heckantrieb, Infotainment mit MBUX*,
innovative Fahrassistenzsysteme (optional)



**Maximaler Raum,
mehr vom Leben**

Raumwunder mit 2,03 m lichtdurchfluteter Innenhöhe,
durchgängig stufenloser Doppelboden, in jedem Winkel
clevere Stauraumlösungen – außen und innen



**Smarte Details,
gehobener Komfort**

Zentralversorgung mit Selbsteinzug-Elektrokabel, bis zu
160-l-Frischwassertank, Thermo Guard Plus Wandauf-
bau, Alde Compact Warmwasserheizung – ideal auch für
Winterreisen



**Besondere Leichtigkeit,
innovatives Fahrzeug**

FRANKIA M-Line NEO: 3,5-Tonner mit sehr hoher
Zuladung, starkem Frontantrieb, Top-Stauraum mit
Easy-Load-Konzept, jetzt neu mit Längs- oder Querbett

FRANKIA M-LINE
Basispreise




INTEGRIERT 7400



I 7400 GD

Sprinter 515, 150 PS, Euro VI, 5,5 t
€ 161.000,-



I 7400 PLUS

Sprinter 515, 150 PS, Euro VI, 5,5 t
€ 161.400,-

TEILINTEGRIERT 7400



T 7400 GD

Sprinter 515, 150 PS, Euro VI, 5,5 t
€ 149.000,-





7400

7400

BASISFAHRZEUG (SERIE)	Sprinter 515	Sprinter 515
Chassis	Mercedes-Benz	Mercedes-Benz
Zylinder / Hubraum, ccm	4 / 1.950	4 / 1.950
Leistung, kW / PS	110 / 150	110 / 150
Tankvolumen Diesel, l	71	71
Radstand, mm	4.325	4.325
ABMESSUNGEN	Integriert	Teilintegriert
Gesamtlänge, cm	776	768
Gesamtbreite, cm	230	230
Gesamthöhe, cm	309	309
Stehhöhe, cm	203	203
GEWICHTSANGABEN 5,5 T	Integriert	Teilintegriert
Masse im fahrbereiten Zustand, kg	3.957 ¹	3.847 ¹
Zul. Gesamtmasse im bel. Zustand, kg	5.500	5.500
Zuladung, kg	1.543	1.653
Max. Anhängelast gebremst / ungebremst, kg	2.000 ² / 750 ²	2.000 ² / 750 ²
Max. zul. Zuggesamtgewicht, kg	7.000	7.000
AUSSTATTUNG		
Frischwassertank / Abwassertank ca., l	160 ⁴ (50 l Fahrbefüllung) ³ / 130 7400 PLUS: 150 ⁴ (50 l Fahrbefüllung) ³ / 130	160 ⁴ (50 l Fahrbefüllung) ³ / 130
Batteriekapazität, Ah (20 h)	2 x 95 AGM	2 x 95 AGM
Kühlschrankvolumen ca., l	118 + 29	118 + 29
Heizung	Alde WW-Heizung	Alde WW-Heizung

1) Die Masse im fahrbereiten Zustand wurde gemäß VO (EU) 1230/2012, aber unter Berücksichtigung der Fahrbefüllung des Frischwassertanks (vgl. Fn. 3 und 4) und einer Alugasflasche (11 kg) ermittelt

2) Anhängelast kann je nach gewählter Ausstattung variieren

3) Fassungsvermögen des Frischwassertanks i. S. d. Anh. V, Teil A, Ziff. 2.6 FN. (h)VO (EU) 1230/2012, unter Berücksichtigung der Fahrbegrenzung 50 l Fahrbefüllung

4) Möglich bei entsprechender Einstellung des Ventils am Frischwassertank: max. 160 Liter (l 7400 PLUS: max. 150 Liter)

Allgemeiner Hinweis

Angaben zu Massen und Gewichten erfolgen gemäß VO (EU) 1230/2012, sofern der Katalog einschließlich Technischer Daten und Preisliste keine abweichenden Angaben beinhaltet.

Serienausstattung



FRANKIA M-LINE	7400 LUXURY
Chassis Mercedes-Benz Sprinter	
Fahrer- und Beifahrerairbag	■
150-PS-EURO-VI-BlueTec-Motor	■
Anti-Blockiersystem (ABS)	■
Antriebsschlupfregelung (ASR)	■
Elektronische Bremskraftverteilung (EBV)	■
Electronic Stability Control (ESP)	■
71-l-Dieseltank	■
Manuelles Schaltgetriebe	■
Halbautomatische Klimaanlage	■
Tempomat	■
200-A-Lichtmaschine	■
5,5 t technisch zulässige Gesamtmasse	■
Lenkrad in Höhe und Tiefe verstellbar	■
Elektrischer Zuheizung für das Chassis zum schnelleren Erwärmen des Innenraumes	■
LED-Fern- und -Blinklicht bei Integriert Serie	■
Original Mercedes-Benz Hochrahmen mit Heckantrieb	■
Aufbau	
Thermo Guard Plus Seitenwände mit 7 Jahren Dichtigkeitsgarantie	■
GFK-Gelcoat weiß – hagelresistent	■
Beheizter Doppelboden mit ca. 126/348 mm Höhe	■
Zentralverriegelung für Aufbau- und Fahrerhaustür über Original Fahrzeugschlüssel (T 7400 separate Fernbedienung)	■
Manuelle Heckstützen (Entfall bei Bestellung Option Luftfederung oder Option hydraulische Hubstützen)	■
Elektrisches Verdunkelungsplissee anstelle manuellen Verdunkelungsplissees (bei integrierten Fahrzeugen)	■
Stauräume Fenster Türen	
Stauräume mit LED-Beleuchtung	■
LED-Stauraumbeleuchtung unter Sitzgruppe	■
Fenster Seitz S7 mit getönten Scheiben, Fliegenschutz und Verdunkelung, wandbündig installiert	■
Zentralversorgung mit Wassertrommel und selbstaufrollende Kabeltrommel mit 15 m Kabel	■
Fliegenplissee integriert in Aufbautürrahmen und allen Dachluken	■

FRANKIA M-LINE	7400 LUXURY
Betten	
Elektrisch verstellbares Hubbett (bei integrierten Fahrzeugen)	■
Elektrik	
AGM Batterie 2 x 95 Ah	■
2x Ladegerät 22 A	■
CBE-BUS-Control-Panel mit LCD-Bildschirm	■
LED-Vorzeltleuchte mit getrennt schaltbarem Bewegungsmelder	■
Dimmbare LED-Ambientebeleuchtung	■
Dimmbare LED-Spotbeleuchtung	■
LED-Leseleuchten	■
4x 230-V-Steckdosen	■
3x USB-Steckdosen (4x bei Integrierten mit Hubbett)	■
230-V-Steckdose in hinterer Heckgarage auf Beifahrerseite	■
12-V-Steckdose in hinterer Heckgarage auf Beifahrerseite	■
Multimedia Radio Sat-Anlagen	
Autoradiovorbereitung	■
Hochwertige Dach-Kombiantenne UKW/DAB+/GPS	■
Polster Kissen	
Holz-/Stoffkombination nach Wahl aus 6 verschiedenen Wohnwelten	■
Garagen Fahrradhalterungen	
Verzurrschienensystem (für hohe Heckgaragen)	■
Waschraum Wasserversorgung	
Frischwassertank, ca. 160 l (l 7400 PLUS: ca. 150 l) inklusive einstellbarer 50-l-Fahrbe­füllung	■
Abwassertank, ca. 130 l	■
Keramik-Toilette	■
Zweite Thetford-Kassette	■
Klimageräte Heizung	
Alde Compact Warmwasserheizung	■
Küche Kühlschrank Kocher	
FRANKIA MaxiFlex-Küche: einzigartig funktionale System-Küche mit hochwertiger HPL-Küchenplatte und erweiterbarer Arbeitsfläche	■
TecTower 10, beidseitig zu öffnen	■

Mit Fiat Ducato die große Freiheit genießen

Highlights der FRANKIA F-Line

Die FRANKIA F-Line überzeugt mit faszinierenden Aufbaumöglichkeiten, die nur eine Fiat Ducato-Basis in Kombination mit einem AL-KO Tiefrahmen bietet. Integriert oder Alkoven, kompaktes Unikat oder Luxusliner – Sie haben die Wahl aus 12 besonderen Grundrissen mit 6,5 bis 8,5 m Länge.



Mit starken Partnern Grenzen überschreiten

Sich niemals zufriedengeben, immer besser werden, Einzigartiges schaffen – das war und ist der Spirit, der FRANKIA, Fiat-Ducato und AL-KO verbindet. Vor 36 Jahren, heute und morgen.



Mit dem PLUS: die rundum besonderen FRANKIA Grundrisse

Die beliebte und großzügige FRANKIA Rundsitzgruppe gibt es in zwei verschiedenen Formen und Längen in vier Grundrissen der F-Line (Integriert oder Alkoven).



Mit der perfekten Ausstattung für alle Jahreszeiten

Vollisolierter Thermo Guard Plus Wandaufbau mit 7 Jahren Garantie, Alde Compact Warmwasserheizung, durchgehender, beheizter Doppelboden mit ca. 350 mm Höhe



Mit der idealen Basis neue Fahrfreude erfahren

Neues Cockpit mit modernsten Assistenzsystemen, 90-l-Dieseltank, 9-Gang-Wandlerautomatik (optional, bei Alkoven Serie), umweltschonende AdBlue-Technologie



Mit Cleverness in Serie – typisch FRANKIA eben

Stufenloser Innenraum mit über 2 m Stehhöhe, Doppelboden vom Innenraum zugänglich, extragroße Fenster, FRANKIA Zentralversorgung, XL-Heckgarage mit bis zu 1,24 m Höhe u. v. m.



Zwischen Rauschen und Gezwitzcher

Unvergesslich: Einfach mal liegen bleiben und der Natur lauschen. Das sollten Sie sich gönnen – im FRANKIA Alkoven. Denn hier haben Sie selbst zum Längsschlafen genug Raum.




Mit Klasse statt Masse – auch im Kompakt-Format

In der Kürze liegt das Besondere, das zeigen Grundrisse wie der I 680 SG mit komplett ausgebautem Heck und der I 640 SD mit großem Wellnessbad quer im Heck.




INTEGRIERT 640



I 640 SD


Ducato 40 H, 180 PS, AL-KO Tiefrahmen, Euro VI, 4,5 t
€ 116.000,-

INTEGRIERT 680



I 680 SG

Ducato 40 H, 180 PS, AL-KO Tiefrahmen, Euro VI, 4,5 t
€ 123.400,-



I 680 PLUS


Ducato 40 H, 180 PS, AL-KO Tiefrahmen, Euro VI, 4,5 t
€ 124.000,-

INTEGRIERT 740



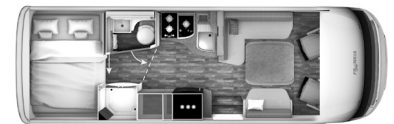
I 740 GD

Ducato 40 H, 180 PS, AL-KO Tiefrahmen, Euro VI, 4,5 t
€ 131.400,-



I 740 PLUS


Ducato 40 H, 180 PS, AL-KO Tiefrahmen, Euro VI, 4,5 t
€ 131.400,-



I 740 BD

Ducato 40 H, 180 PS, AL-KO Tiefrahmen, Euro VI, 4,5 t
€ 130.400,-

INTEGRIERT 790



I 790 GD

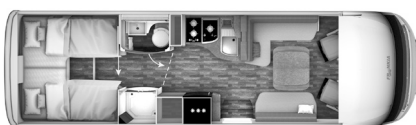
Ducato 40 H, 180 PS, AL-KO Tiefrahmen, Euro VI, 5,5 t
€ 148.000,-



I 790 QD


Ducato 40 H, 180 PS, AL-KO Tiefrahmen, Euro VI, 5,5 t
€ 148.000,-

INTEGRIERT 840



I 840 GD

Ducato 40 H, 180 PS, AL-KO Tiefrahmen, Euro VI, 5,5 t
€ 153.400,-



I 840 QD

Ducato 40 H, 180 PS, AL-KO Tiefrahmen, Euro VI, 5,5 t
€ 153.400,-

ALKOVEN 680




A 680 PLUS

Ducato 40 H, 180 PS, AL-KO Tiefrahmen, Euro VI, 4,5 t

€ 116.400,-

ALKOVEN 740



A 740 PLUS

Ducato 40 H, 180 PS, AL-KO Tiefrahmen, Euro VI, 4,5 t

€ 122.400,-





640

BASISFAHRZEUG (SERIE)	Ducato 40 H
Chassis / Tiefrahmen-Chassis	Fiat / AL-KO
Zylinder / Hubraum, ccm	4 / 2.200
Leistung, kW / PS	132 / 180
Tankvolumen Diesel, l	90
Radstand, mm	3.980
ABMESSUNGEN	Integriert
Gesamtlänge, cm	645
Gesamtbreite, cm	230
Gesamthöhe, cm	311
Stehhöhe, cm	203
GEWICHTSANGABEN DUCATO 40 H 4,5 T	Integriert
Masse im fahrbereiten Zustand, kg	3.190 ¹
Zul. Gesamtmasse im bel. Zustand, kg	4.500
Zuladung, kg	1.310
Max. Anhängelast gebremst / ungebremst, kg	2.000 ² / 750 ²
Max. zul. Zuggesamtgewicht, kg	6.000
GEWICHTSANGABEN DUCATO 40 H / TANDEM 5,5 T	
Masse im fahrbereiten Zustand, kg	-
Zul. Gesamtmasse im bel. Zustand, kg	-
Zuladung, kg	-
Max. Anhängelast gebremst / ungebremst, kg	-
Max. zul. Zuggesamtgewicht, kg	-
AUSSTATTUNG	
Frischwassertank / Abwassertank ca., l	150 ⁴ (50 l Fahrbefüllung) ³ / 130
Batteriekapazität, Ah (20 h), AGM	1 x 95
Kühlschrankvolumen ca., l	118 + 29
Heizung	Truma Combi CP Plus

1) Die Masse im fahrbereiten Zustand wurde gemäß VO (EU) 1230/2012, aber unter Berücksichtigung der Fahrbefüllung des Frischwassertanks (vgl. Fn. 3 und 4) und einer Alugasflasche (11 kg) ermittelt

2) Anhängelast kann je nach gewählter Ausstattung variieren

3) Fassungsvermögen des Frischwassertanks i. S. d. Anh. V, Teil A, Ziff. 2.6 FN. (h)VO (EU) 1230/2012, unter Berücksichtigung der Fahrbegrenzung 50 l Fahrbefüllung

4) Möglich bei entsprechender Einstellung des Ventils am Frischwassertank: max. 150 Liter

680		740		790		840	
Ducato 40 H		Ducato 40 H		Ducato 40 H		Ducato 40 H	
Fiat / AL-KO		Fiat / AL-KO		Fiat / AL-KO		Fiat / AL-KO	
4 / 2.200		4 / 2.200		4 / 2.200		4 / 2.200	
132 / 180		132 / 180		132 / 180		132 / 180	
90		90		90		90	
3.980 (PLUS 4.025)		4.325		3.760 + 800		4.350 + 800	
Alkoven	Integriert	Alkoven	Integriert	Integriert	Integriert	Integriert	Integriert
706	708 (SG 698)	752	754	786		846	
230	230	230	230	230		230	
322	311	322	311	311		311	
203	203	203	203	203		203	
Alkoven	Integriert	Alkoven	Integriert				
3.370 ¹	3.390 ¹	3.450 ¹	3.470 ¹	-		-	
4.500	4.500	4.500	4.500	-		-	
1.130	1.110	1.050	1.030	-		-	
2.000 ² / 750 ²	2.000 ² / 750 ²	2.000 ² / 750 ²	2.000 ² / 750 ²	-		-	
6.000	6.000	6.000	6.000	-		-	
				Integriert		Integriert	
-	-	-	-	3.760 ¹		3.860 ¹	
-	-	-	-	5.500		5.500	
-	-	-	-	1.740		1.640	
-	-	-	-	2.000 ² / 750 ²		2.000 ² / 750 ²	
-	-	-	-	6.000		6.000	
150 ⁴ (50 l Fahrbefüllung) ³ / 130	150 ⁴ (50 l Fahrbefüllung) ³ / 130	150 ⁴ (50 l Fahrbefüllung) ³ / 130	150 ⁴ (50 l Fahrbefüllung) ³ / 130	150 ⁴ (50 l Fahrbefüllung) ³ / 130		150 ⁴ (50 l Fahrbefüllung) ³ / 130	
1 x 95	1 x 95	1 x 95	1 x 95	2 x 95		2 x 95	
118 + 29	118 + 29	118 + 29	118 + 29	118 + 29		118 + 29	
Truma Combi CP Plus	Truma Combi CP Plus	Truma Combi CP Plus	Truma Combi CP Plus	Alde WW-Heizung		Alde WW-Heizung	

Allgemeiner Hinweis

Angaben zu Massen und Gewichten erfolgen gemäß VO (EU) 1230/2012, sofern der Katalog einschließlich Technischer Daten und Preisliste keine abweichenden Angaben beinhaltet.

Serienausstattung



FRANKIA F-LINE	640 EXCLUSIV	680 EXCLUSIV	740 EXCLUSIV	790 LUXURY	840 LUXURY
Chassis Fiat Ducato					
40 Heavy Chassis	■	■	■	■	■
Fahrer- und Beifahrerairbag	■	■	■	■	■
180 PS	■	■	■	■	■
Euro-VI-Heavy-Duty	■	■	■	■	■
Traction+ inkl. Elektronischer Stabilitätskontrolle (ESC) und Hill Holder	■	■	■	■	■
Hill Descent Control	■	■	■	■	■
90-l-Dieseltank	■	■	■	■	■
Manuelles Schaltgetriebe (Alkoven und Rechtslenker haben immer Automatikgetriebe)	■	■	■	■	■
Lenkrad in Höhe verstellbar	■	■	■	■	■
16-Zoll-Bereifung auf Stahlfelgen	■	■	■	■	■
4,5 t technisch zulässige Gesamtmasse	■	■	■	-	-
5,5 t technisch zulässige Gesamtmasse	-	-	-	■	■
Elektrischer Zuheizung für das Chassis zum schnelleren Erwärmen des Innenraumes	■	■	■	■	■
AL-KO Tiefrahmen-Chassis	■	■	■	■	■
Aufbau					
Thermo Guard Plus Seitenwände mit 7 Jahren Dichtigkeitsgarantie	■	■	■	■	■
GFK-Gelcoat weiß – hagelresistent	■	■	■	■	■
Durchgehender, beheizter Doppelboden mit ca. 350 mm Höhe	■	■	■	■	■
Zentralverriegelung für Aufbau- und Fahrerhaustür über Original Fahrzeugschlüssel	■	■	■	■	■
Manuelle Heckstützen (Entfall bei Bestellung Option Luftfederung oder Option hydraulische Hubstützen)	■	■	■	■	■
Verdunkelungsplissee Alkoven, manuelles Verdunkelungsplissee, bei integrierten Fahrzeugen mit Taglichtfunktion	■	■	■	-	-
Verdunkelungsplissee für Alkoven, elektrisches Verdunkelungsplissee anstelle manuellen Verdunkelungsplissees bei integrierten Fahrzeugen	-	-	-	■	■
Stauräume Fenster Türen					
Stauräume mit LED-Beleuchtung	■	■	■	■	■
LED-Stauraumbeleuchtung unter Sitzgruppe	■	■	■	■	■
Fenster Seitz S7 mit getönten Scheiben, Fliegenschutz und Verdunkelung, wandbündig installiert	■	■	■	■	■
Zentralversorgung mit Wassertrommel und selbstaufrollende Kabeltrommel mit 15 m Kabel	■	■	■	■	■
Fliegenplissee integriert in Aufbautürrahmen und allen Dachluken	■	■	■	■	■

■ Serienausstattung □ Sonderausstattung gegen Aufpreis - nicht möglich

FRANKIA F-LINE	640 EXCLUSIV	680 EXCLUSIV	740 EXCLUSIV	790 LUXURY	840 LUXURY
Betten					
Elektrisch verstellbares Hubbett (bei integrierten Fahrzeugen)	■	■	■	■	■
Elektrik					
AGM Batterie 1 x 95 Ah	■	■	■	-	-
AGM Batterie 2 x 95 Ah	-	-	-	■	■
1x Ladegerät 22 A	■	■	■	-	-
2x Ladegerät 22 A	-	-	-	■	■
CBE-BUS-Control-Panel mit LCD-Bildschirm	■	■	■	■	■
LED-Vorzeltleuchte mit getrennt schaltbarem Bewegungsmelder	■	■	■	■	■
Dimmbare LED-Ambientebeleuchtung	■	■	■	■	■
Dimmbare LED-Spotbeleuchtung	■	■	■	■	■
LED-Leseleuchten	■	■	■	■	■
3 - 4x 230-V-Steckdosen	■	■	■	■	■
3x USB-Steckdosen (4x bei Integrierten mit Hubbett)	■	■	■	■	■
230-V-Steckdose in hinterer Heckgarage auf Beifahrerseite	-	-	-	■	■
12-V-Steckdose in hinterer Heckgarage auf Beifahrerseite	-	-	-	■	■
Multimedia Radio Sat-Anlagen					
Autoradiovorbereitung	■	■	■	■	■
Hochwertige Dach-Kombiantenne UKW/DAB+/GPS	■	■	■	■	■
Polster Kissen					
Holz-/Stoffkombination nach Wahl aus 6 verschiedenen Wohnwelten	■	■	■	■	■
Garagen Fahrradhalterungen					
Verzurr schienensystem (für hohe Heckgaragen)	■	■	■	■	■
Waschraum Wasserversorgung					
Frischwassertank, ca. 150 l inklusive einstellbarer 50-l-Fahrbefüllung	■	■	■	■	■
Abwassertank, ca. 130 l	■	■	■	■	■
Keramik-Toilette	■	■	■	■	■
Zweite Thetford-Kassette	■	■	■	■	■
Klimageräte Heizung					
Heizung Truma Combi 6 inklusive CP-Plus-Steuerung	■	■	■	-	-
Alde Compact Warmwasserheizung	-	-	-	■	■
Küche Kühlschrank Kocher					
FRANKIA MaxiFlex-Küche: einzigartig funktionale System-Küche mit hochwertiger HPL-Küchenplatte und erweiterbarer Arbeitsfläche	■	■	■	■	■
TecTower 10, beidseitig zu öffnen	■	■	■	■	■

Beeindruckende Performance


Highlights des FRANKIA TITAN

Der FRANKIA TITAN ist das Multitalent unter den Luxuslinern auf Fiat Ducato-Basis. Fünf integrierte Grundrisse mit acht bis neun Meter Länge stehen zur Wahl. Ob elektrisches Hubbett, getrennte Betten oder extrabreites Queensbett – Sie entscheiden, wie Sie leben und schlafen möchten.



Mehr Grenzen überschreiten – mit starken Partnern

Sich niemals zufriedengeben, immer besser werden, Einzigartiges schaffen – das war und ist der Spirit, der FRANKIA, Fiat Ducato und AL-KO verbindet. Vor 36 Jahren, heute und morgen.



Mehr Stauraum geht kaum

Riesige Heckgarage mit bis zu 1,24 m Höhe, FRANKIA Doppelboden (stufenlos und beheizbar) mit durchgängig 35 cm Höhe und viele clevere Stauraumlösungen im Innenraum



Mehr inklusive für maximalen Komfort

Vollisolierter Thermo Guard Plus Wandaufbau mit 11 Jahren Garantie, Alde Compact Warmwasserheizung, XL-Frischwassertank mit bis zu 250 l Fassungsvermögen



Mehr Fahrfreude mit Fiat Ducato

All inclusive: neues Cockpit, 90-l-Dieseltank, 9-Gang-Wandlerautomatik, umweltschonende AdBlue-Technologie, Rückfahrkamera u. v. m.



Mehr Technik für Ihre Unabhängigkeit

Das gibt es so nur im FRANKIA TITAN: einzigartiges Technik-Paket mit 2 x 100-Ah-LiFePO4-Batterie, 2 x 115-W-Hochleistungs-Solaranlage, 1.700-W-Sinus-Wechselrichter u. v. m.



Mehr Größe zeigen: leben und reisen im FRANKIA TITAN I 890

Luxusliner auf fast 9 m Länge mit 5,5 t Gesamtgewicht in Serie und Barsitzgruppe. Sie haben die Wahl: getrennte Betten mit 2,10 m Länge oder 1,60 m breites Queensbett.



Mehr Freiheit mit der neuesten Generation des Luxusliners: FRANKIA TITAN Next

Da geht noch mehr: Das zeigt der neue Luxusliner von FRANKIA. Mit dem intelligenten Sanitärsystem iNDUS setzt er neue Maßstäbe in Sachen Autarkie.

Basispreise



INTEGRIERT 790



I 790 GD TITAN

Ducato 40 H, 180 PS, AL-KO, Euro VI, 5,5 t
€ 174.000,-

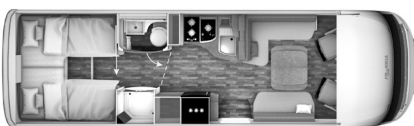


TITAN NEXT

Ducato 40 H, 180 PS, AL-KO, Euro VI, 5,5 t
€ 177.400,-



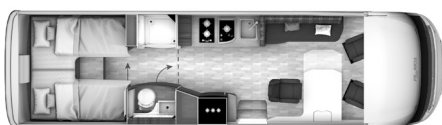
INTEGRIERT 840



I 840 GD TITAN

Ducato 40 H, 180 PS, AL-KO, Euro VI, 5,5 t
€ 178.400,-

INTEGRIERT 890



I 890 GD-B TITAN

Ducato 40 H, 180 PS, AL-KO, Euro VI, 5,5 t
€ 186.400,-



I 890 QD-B TITAN

Ducato 40 H, 180 PS, AL-KO, Euro VI, 5,5 t
€ 186.400,-



	790	TITAN NEXT	840	890
BASISFAHRZEUG (SERIE)	Ducato 40 H	Ducato 40 H	Ducato 40 H	Ducato 40 H
Chassis / Tiefrahmen-Chassis	Fiat / AL-KO	Fiat / AL-KO	Fiat / AL-KO	Fiat / AL-KO
Zylinder / Hubraum, ccm	4 / 2.200	4 / 2.200	4 / 2.200	4 / 2.200
Leistung, kW / PS	132 / 180	132 / 180	132 / 180	132 / 180
Tankvolumen Diesel, l	90	90	90	90
Radstand, mm	3.760 + 800	3.760 + 800	4.350 + 800	4.700 + 800
ABMESSUNGEN	Integriert	Integriert	Integriert	Integriert
Gesamtlänge, cm	786	786	846	890
Gesamtbreite, cm	230	230	230	230
Gesamthöhe, cm	318	318	318	318
Stehhöhe, cm	203	203	203	203
GEWICHTSANGABEN DUCATO 40 H / TANDEM 5,5 T	Integriert	Integriert	Integriert	Integriert
Masse im fahrbereiten Zustand, kg	4.228 ¹	4.469 ¹	4.328 ¹	4.418 ¹
Zul. Gesamtmasse im bel. Zustand, kg	5.500	5.500	5.500	5.500
Zuladung, kg	1.272	1.031	1.172	1.082
Max. Anhängelast gebremst / ungebremst, kg	2.000 ² / 750 ²	1.500 ² / 0	2.000 ² / 750 ²	1.500 ² / 0
Max. zul. Zuggesamtgewicht, kg	6.000	6.000	6.000	6.000
AUSSTATTUNG				
Frischwassertank/Abwassertank ca., l	150 ⁴ (50 l Fahr- befüllung) ³ / 130	250 ⁵ (50 l Fahr- befüllung) ³ / 105	150 ⁴ (50 l Fahr- befüllung) ³ / 130	150 ⁴ (50 l Fahr- befüllung) ³ / 130
Fäkalientank, l	-	45	-	-
Batteriekapazität, Ah (20 h)	2 x 100 LiFePO4	1 x 240 LiFePO4	2 x 100 LiFePO4	2 x 100 LiFePO4
Kühlschrankvolumen ca., l	118 + 29	118 + 29	118 + 29	118 + 29
Heizung	Alde WW-Heizung	Alde WW-Heizung	Alde WW-Heizung	Alde WW-Heizung

1) Die Masse im fahrbereiten Zustand wurde gemäß VO (EU) 1230/2012, aber unter Berücksichtigung der Fahrbefüllung des Frischwassertanks (vgl. Fn. 3, 4 und 5) und einer Alugasflasche (11 kg) ermittelt

2) Anhängelast kann je nach gewählter Ausstattung variieren

3) Fassungsvermögen des Frischwassertanks i. S. d. Anh. V, Teil A, Ziff. 2.6 FN. (h)VO (EU) 1230/2012, unter Berücksichtigung der Fahrbegrenzung 50 l Fahrbefüllung

4) Möglich bei entsprechender Einstellung des Ventils am Frischwassertank: max. 150 Liter

5) Möglich bei entsprechender Einstellung des Ventils am Frischwassertank: max. 250 Liter

Allgemeiner Hinweis

Angaben zu Massen und Gewichten erfolgen gemäß VO (EU) 1230/2012, sofern der Katalog einschließlich Technischer Daten und Preisliste keine abweichenden Angaben beinhaltet.



FRANKIA TITAN	790	840	890
Chassis Fiat Ducato			
40 Heavy Chassis	■	■	■
Fahrer- und Beifahrerairbag	■	■	■
180 PS	■	■	■
2,2-l-Euro-VI-Motor	■	■	■
Traction+ inkl. elektronischer Stabilitätskontrolle (ESC) und Hill Holder	■	■	■
Hill Descent Control	■	■	■
90-l-Dieseltank	■	■	■
Intelligente Lichtmaschine 220 A	■	■	■
Tempomat	■	■	■
9-Gang-Wandlerautomatikgetriebe	■	■	■
Manuelle Klimaanlage	■	■	■
Multifunktionslenkrad	■	■	■
Lenkrad in Höhe verstellbar	■	■	■
Alufelgen	■	■	■
5,5 t technisch zulässige Gesamtmasse	■	■	■
Elektrischer Zuheizung für das Chassis zum schnelleren Erwärmen des Innenraumes	■	■	■
AL-KO Tiefrahmen-Chassis	■	■	■
Verstärkte Federn vorne	■	■	■
Aufbau			
Thermo Guard Plus Seitenwände mit 11 Jahren Dichtigkeitsgarantie	■	■	■
GFK-Gelcoat weiß – hagelresistent	■	■	■
Durchgehender, beheizter Doppelboden mit ca. 350 mm Höhe	■	■	■
Zentralverriegelung für Aufbau- und Fahrerhaustür über original Fahrzeugschlüssel	■	■	■
Manuelle Heckstützen (Entfall bei Bestellung Option Luftfederung)	■	■	■
Elektrisches Verdunkelungsplissee	■	■	■
Stauräume Fenster Türen			
Stauräume mit LED-Beleuchtung	■	■	■
LED-Stauraumbeleuchtung unter Sitzgruppe	■	■	■
Fenster Seitz S7 mit getönten Scheiben, Fliegenschutz und Verdunkelung, wandbündig installiert	■	■	■
Zentralversorgung mit Wassertrommel und selbstaufrollende Kabeltrommel mit 15 m Kabel	■	■	■
Fliegenplissee integriert in Aufbautürrahmen und allen Dachluken	■	■	■
Betten			
Elektrisch verstellbares Hubbett (bei integrierten Fahrzeugen)	■	■	■
Elektrik			
Wechselrichter MT 1700-Si-N/Sinus	■	■	■
2x Solaranlage 115 W mit Solarfernanzeige, TITAN NEXT: 3x Solaranlage 115 W mit Solarfernanzeige	■	■	■
Solar-Laderegler	■	■	■
Batterie-Computer	■	■	■
LiFePO4-Batterie, 2 x 100 Ah	■	■	■

■ Serienausstattung □ Sonderausstattung gegen Aufpreis – nicht möglich

FRANKIA TITAN	790	840	890
Batterie-Ladebooster 40 A	■	■	■
CBE-BUS-Control-Panel mit LCD-Bildschirm	■	■	■
LED-Vorzeltleuchte mit getrennt schaltbarem Bewegungsmelder	■	■	■
Dimmbare LED-Ambientebeleuchtung	■	■	■
Dimmbare LED-Spotbeleuchtung	■	■	■
LED-Leseleuchten	■	■	■
4x 230-V-Steckdosen	■	■	■
3x USB-Steckdosen (4x bei Integrierten mit Hubbett)	■	■	■
230-V-Steckdose in hinterer Heckgarage auf Beifahrerseite	■	■	■
12-V-Steckdose in hinterer Heckgarage auf Beifahrerseite	■	■	■
Multimedia Radio Sat-Anlagen			
Alphatronics Flachbildschirm 24-Zoll-SL-Line (bei 890 GD-B/QD-B und TITAN NEXT 32 Zoll)	■	■	■
Sat-Anlage TELECO - TWIN FLATSAT EASY SMART S85	■	■	■
Vorbereitung 2. TV-Platz im Schlafzimmer 12-V/Koax-Steckdose	■	■	■
Navigationssystem, 9-Zoll mit DAB-Radio	■	■	■
Hochwertige Dach-Kombiantenne UKW/DAB+/GPS	■	■	■
Split-Rückfahrkamera mit separatem Monitor	■	■	■
Polster Kissen			
Holz-/Stoffkombination nach Wahl aus 6 verschiedenen Wohnwelten	■	■	■
Garagen Fahrradhalterungen			
Verzurr schienensystem (für hohe Heckgaragen)	■	■	■
Waschraum Wasserversorgung			
Frischwassertank, ca. 150 l inklusive einstellbarer 50-l-Fahrbe­füllung (TITAN NEXT: ca. 250 l)	■	■	■
Abwassertank, ca. 130 l (TITAN NEXT: 105 l + 45-l-Fäkalientank)	■	■	■
Keramik-Toilette (TITAN NEXT: Thetford Indus System)	■	■	■
Zweite Thetford-Kassette (Ausnahme TITAN NEXT)	■	■	■
Klimageräte Heizung			
Alde Lüfter	■	■	■
Alde Wärmetauscher	■	■	■
Alde Compact Warmwasserheizung	■	■	■
Duo Control für Gasflaschen	■	■	■
Küche Kühlschrank Kocher			
FRANKIA MaxiFlex-Küche: einzigartig funktionale System-Küche mit hochwertiger HPL-Küchenplatte und erweiterbarer Arbeitsfläche	■	■	■
TecTower 10, beidseitig zu öffnen	■	■	■
Markisen			
Thule Markise, 5,5 m, Gehäuse Anthrazit	■	■	■

FRANKIA PLATIN

Einer, der selbst unter den Besten heraussticht

Highlights des FRANKIA PLATIN

Den Luxusliner von FRANKIA auf Mercedes-Benz gibt es in fünf Grundrissvarianten ab acht Meter Länge. Sie können wählen zwischen zwei verschiedenen Rundsitzgruppen, getrennten Betten oder dem neuen Queensbett mit 1,60 m Breite.



Mit einem starken Partner Grenzen überschreiten

Sich niemals zufriedengeben, immer besser werden, neue Maßstäbe setzen – das war und ist der Spirit, der FRANKIA und Mercedes-Benz verbindet. Vor 49 Jahren, heute und morgen.



Mit außergewöhnlichen Extras Freiheit genießen

Hier ist das Besondere Serie: vollisolierter Thermo Guard Plus Wandaufbau mit 11 Jahren Garantie, 270-l-Frischwassertank, FRANKIA Zentralversorgung u. v. m.



Mit unvergleichlichen Grundrissen vorausfahren

So nur bei FRANKIA! Mercedes-Benz + Autarkie-Technikpaket + luxuriöse XL-Rundsitzgruppe + optionales Heck-Hubbett = FRANKIA I 7900 PLUS PLATIN

*Bitte beachten Sie bei Ihrer Routenplanung, dass konkrete Fahrzeuggewichte und Fahrzeugabmessungen nicht gesondert in dem Navigationssystem hinterlegt werden können, sodass vorgeschlagene Routen mit dem Fahrzeug möglicherweise nicht genutzt werden können.



Mit einzigartiger Technik autark reisen

So nur bei FRANKIA! Technik-Paket inklusive einer 240-Ah-Lithium-Batterie, vier Hochleistungs-Solarmodulen, Sinus-Wechselrichter, Power-Lade-Booster u. v. m.



Mit Mercedes-Benz Fahrfreude spüren

High-Performance für die Straße: traktionsstarker Heckantrieb, 190-PS-Motor, Infotainment mit MBUX* u. v. m.

Abbildung zeigt Alufelgen des Modelljahres 2021. Diese sind nicht für das abgebildete Fahrzeugmodell 2023 erhältlich.




Mit großartigen Ideen überzeugen

Riesiges FRANKIA Wellnessbad und FRANKIA MaxiFlex-Küche, lichtdurchfluteter Innenraum mit 2,03 m durchgehend stufenloser Höhe, Garage mit bis zu 1,24 m Höhe



Mit eigenem Stil Charakter zeigen

Der FRANKIA PLATIN ist eine Persönlichkeit – und das zeigt er auch: mit einem markant-dynamischen Außendesign und edlem Interieur wie der Polsterung in exklusivem Leder (optional).

INTEGRIERT 7900**I 7900 GD PLATIN**

Sprinter 519, 190 PS, Euro VI, 5,5 t, in Weiß

€ 196.400,-

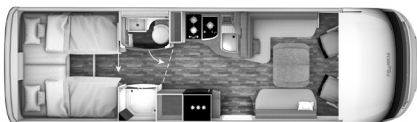
Sprinter 519, 190 PS, Euro VI, 5,5 t

€ 202.400,-**I 7900 PLUS PLATIN**

Sprinter 519, 190 PS, Euro VI, 5,5 t, in Weiß

€ 199.400,-


Sprinter 519, 190 PS, Euro VI, 5,5 t

€ 205.400,-Sprinter 519, 190 PS, Euro VI, 5,5 t,
mit Heckhubbett, in Weiß**€ 203.000,-**Sprinter 519, 190 PS, Euro VI, 5,5 t,
mit Heckhubbett**€ 209.000,-****INTEGRIERT 8400****I 8400 GD PLATIN**

Sprinter 519, 190 PS, Euro VI, 5,5 t, in Weiß

€ 202.000,-

Sprinter 519, 190 PS, Euro VI, 5,5 t

€ 208.000,-**I 8400 QD PLATIN**

Sprinter 519, 190 PS, Euro VI, 5,5 t, in Weiß

€ 202.000,-

Sprinter 519, 190 PS, Euro VI, 5,5 t

€ 208.000,-**I 8400 PLUS PLATIN**

Sprinter 519, 190 PS, Euro VI, 5,5 t, in Weiß

€ 205.600,-

Sprinter 519, 190 PS, Euro VI, 5,5 t

€ 211.600,-



	7900	7900 MIT HECKHUBBETT	8400
BASISFAHRZEUG (SERIE)	Sprinter 519	Sprinter 519	Sprinter 519
Chassis	Mercedes-Benz	Mercedes-Benz	Mercedes-Benz
Zylinder / Hubraum, ccm	4 / 1.950	4 / 1.950	4 / 1.950
Leistung, kW / PS	140 / 190	140 / 190	140 / 190
Tankvolumen Diesel, l	93	93	93
Radstand, mm	4.525	4.525	4.825
ABMESSUNGEN	Integriert / Integriert Weiß	Integriert / Integriert Weiß	Integriert / Integriert Weiß
Gesamtlänge, cm	807 (PLUS 817)	817	861
Gesamtbreite, cm	230	230	230
Gesamthöhe, cm	323	326	323
Stehhöhe, cm	203	203	203
GEWICHTSANGABEN 5,5 T	Integriert / Integriert Weiß	Integriert / Integriert Weiß	Integriert / Integriert Weiß
Masse im fahrbereiten Zustand, kg	4.469 ¹ / 4.455 ¹	4.625 ¹ / 4.605 ¹	4.625 ¹ / 4.605 ¹
Zul. Gesamtmasse im bel. Zustand, kg	5.500	5.500	5.500
Zuladung, kg	1.031 / 1.045	875 / 895	875 / 895
Max. Anhängelast gebremst/ungebremst, kg	1.950 ² / 750 ²	1.950 ² / 750 ²	1.950 ² / 750 ²
Max. zul. Zuggesamtwicht, kg	7.000	7.000	7.000
AUSSTATTUNG			
Frischwassertank / Abwassertank ca., l	270 ⁴ (50 l Fahr- befüllung) ³ / 130 7900 PLUS: 210 ⁵ (50 l Fahr- befüllung) ³ / 130	210 ⁵ (50 l Fahr- befüllung) ³ / 130	270 ⁴ (50 l Fahr- befüllung) ³ / 130 8400 PLUS: 220 ⁶ (50 l Fahr- befüllung) ³ / 130
Batteriekapazität, Ah (20 h)	1 x 240 LiFePO4	1 x 240 LiFePO4	1 x 240 LiFePO4
Kühlschrankvolumen ca., l	118 + 29	118 + 29	118 + 29
Heizung	Alde WW-Heizung	Alde WW-Heizung	Alde WW-Heizung

1) Die Masse im fahrbereiten Zustand wurde gemäß VO (EU) 1230/2012, aber unter Berücksichtigung der Fahrbefüllung des Frischwassertanks (vgl. Fn. 3, 4, 5 und 6) und einer Gasflasche (11 kg) ermittelt

2) Die Anhängelast kann je nach gewählter Ausstattung variieren

3) Fassungsvermögen des Frischwassertanks i. S. d. Anh. V, Teil A, Ziff. 2.6 FN. (h)VO (EU) 1230/2012, unter Berücksichtigung der Fahrbegrenzung 50 l Fahrbefüllung

4) Möglich bei entsprechender Einstellung des Ventils am Frischwassertank: max. 270 Liter

5) Möglich bei entsprechender Einstellung des Ventils am Frischwassertank: max. 210 Liter

6) Möglich bei entsprechender Einstellung des Ventils am Frischwassertank: max. 220 Liter

Allgemeiner Hinweis

Angaben zu Massen und Gewichten erfolgen gemäß VO (EU) 1230/2012, sofern der Katalog einschließlich Technischer Daten und Preisliste keine abweichenden Angaben beinhaltet.

Serienausstattung



FRANKIA PLATIN	7900	8400
Chassis Mercedes-Benz Sprinter		
Fahrer- und Beifahrerairbag	■	■
190-PS-EURO-VI-BlueTec-Motor	■	■
Anti-Blockiersystem (ABS)	■	■
Antriebsschlupfregelung (ASR)	■	■
Elektronische Bremskraftverteilung (EBV)	■	■
Electronic Stability Control (ESP)	■	■
Berganfahrhilfe	■	■
93-l-Dieseltank	■	■
9-Gang-Automatik	■	■
Halbautomatische Klimaanlage	■	■
Tempomat	■	■
250-A-Lichtmaschine	■	■
Standheizung	■	■
Lederlenkrad	■	■
Regensensor	■	■
Lenkrad in Höhe und Tiefe verstellbar	■	■
Elektrischer Zuheizung für das Chassis zum schnelleren Erwärmen des Innenraumes	■	■
LED-Fern- und -Blinklicht	■	■
Original Mercedes-Benz-Hochrahmen mit Heckantrieb	■	■
Aufbau		
Thermo Guard Plus Seitenwände mit 11 Jahren Dichtigkeitsgarantie	■	■
GFK-Gelcoat - hagelresistent	■	■
Beheizter Doppelboden mit ca. 126/348 mm Höhe	■	■
Zentralverriegelung für Aufbau- und Fahrerhaustür über original Fahrzeugschlüssel	■	■
Alufelgen vorne und Radzierblenden hinten	■	■
Spurbreiterungen auf Hinterachse	■	■
Manuelle Heckstützen (Entfall bei Bestellung Option Luftfederung)	■	■
Isolierscheiben im Fahrerhaus (seitlich)	■	■
Elektrisches Verdunkelungsplissee anstelle manuellen Verdunkelungsplisseees	■	■
Stauräume Fenster Türen		
Stauräume mit LED-Beleuchtung	■	■
LED-Stauraumbeleuchtung unter Sitzgruppe	■	■
Fenster Seitz S7 mit getönten Scheiben, Fliegenschutz und Verdunkelung, wandbündig installiert	■	■
Zentralversorgung mit Wassertrommel und selbstaufrollende Kabeltrommel mit 15 m Kabel	■	■
Fliegenplissee integriert in Aufbautürrahmen und allen Dachluken	■	■
Betten		
Elektrisch verstellbares Hubbett	■	■
Elektrik		
Wechselrichter MT 1700-Si-N/Sinus	■	■
4x Solaranlage 115 W mit Solarfernanzeige	■	■
Solar-Laderegler	■	■
Hybrid-Batterie-Computer	■	■
LiFePO4-Batterie (1 x 240 Ah)	■	■
1x Batterie-Ladebooster (90 A)	■	■

■ Serienausstattung □ Sonderausstattung gegen Aufpreis – nicht möglich

FRANKIA PLATIN	7900	8400
1x Ladegerät (40 A) inklusive Pulser	■	■
CBE-BUS-Control-Panel mit LCD-Bildschirm	■	■
LED-Vorzeltleuchte mit getrennt schaltbarem Bewegungsmelder	■	■
Dimmbare LED-Ambientebeleuchtung	■	■
Dimmbare LED-Spotbeleuchtung	■	■
LED-Leseleuchten	■	■
4x 230-V-Steckdosen	■	■
4x USB-Steckdosen	■	■
230-V-Steckdose in hinterer Heckgarage auf Beifahrerseite	■	■
12-V-Steckdose in hinterer Heckgarage auf Beifahrerseite	■	■
Multimedia Radio Sat-Anlagen		
Alphatronics Flachbildschirm SL-24-Zoll (bei 8400 PLUS 32-Zoll)	■	■
Sat-Anlage	■	■
Vorbereitung 2. TV-Platz im Schlafzimmer	■	■
Mercedes-Benz-Multimediasystem MBUX*, 10,25 Zoll mit DAB+-Radio	■	■
Dolby-Surround-Lautsprechersystem	■	■
Hochwertige Dach-Kombiantenne UKW/DAB+/GPS	■	■
Rückfahrkamera mit Anbindung an das Multimediasystem MBUX*	■	■
Außenfarbe der Wände		
„Weiß“ oder Außenlackierung „Platin Metallic“, „Silver Arrow Metallic“ nach Wahl (Dach in GFK Weiß)	■	■
Polster Kissen		
Holz-/Stoffkombination nach Wahl aus 6 verschiedenen Wohnwelten	■	■
Garagen Fahrradhalterungen		
Heckgarage 2-teilig (für GD/QD-Grundrisse)	■	■
Verzurr schienensystem	■	■
Waschraum Wasserversorgung		
Frischwassertank, bis zu ca. 270 l inklusive einstellbarer 50-l-Fahrbelegung	■	■
Abwassertank, ca. 130 l	■	■
Keramik-Toilette	■	■
Zweite Thetford-Kassette	■	■
Ventilator mit Kohlefilter für Thetford Toilette	■	■
Klimageräte Heizung		
Alde Compact Warmwasserheizung	■	■
Zusätzlicher Lüfter für Fahrerhaus (Alde)	■	■
Wärmetauscher	■	■
Fußbodenheizung bei Sitzgruppe	■	■
Duo Control für Gasflaschen	■	■
Klimagerät Dometic Freshjet 1700	■	■
Küche Kühlschrank Kocher		
FRANKIA MaxiFlex-Küche: einzigartig funktionale System-Küche mit hochwertiger HPL-Küchenplatte und erweiterbarer Arbeitsfläche	■	■
TecTower 10, beidseitig zu öffnen	■	■
Markisen		
Manuelle Thule Markise, 5,5 m, Markisengehäuse in Anthrazit	■	■

*Bitte beachten Sie bei Ihrer Routenplanung, dass konkrete Fahrzeuggewichte und Fahrzeugabmessungen nicht gesondert in dem Navigationssystem hinterlegt werden können, sodass vorgeschlagene Routen mit dem Fahrzeug möglicherweise nicht genutzt werden können.

Sonderausstattung

Ausstattungsnummer			Gewicht in kg	Preis in Euro inkl. MwSt.
FAHRGESTELL FIAT DUCATO				
OP29955	Automatik-Upgrade Fiat I – LHD	180 PS, Euro VI Heavy Duty, 90 l Dieseltank, Tempomat, Fahrer und Beifahrerairbag, Automatikgetriebe, manuelle Klimaanlage, Multifunktionslenkrad, verstärkte Federn vorne (Fiat), inklusive Ladebooster	22	3.690,00
OP30900	Fiat Chassis als Rechtslenker	(Achtung! Bei Integrierten Fahrzeugen ist die Fahrerhaustür immer auf der linken Seite – ein Entfall ist nicht möglich). Meilentacho (nicht in Neuseeland), Scheinwerfer für Linksverkehr (Rechtslenker)!	0	3.190,00
OP31005	Pack Safety	Assistenzpaket Fiat: Notbremsassistent, Spurhalteassistent, Regensensor, Verkehrszeichenerkennung, Fernlichtassistent	1	890,00
OP31050	Chassis-Upgrade Black Style	Kühlergrill glänzend schwarz, Skid-Plate Schwarz, Scheinwerfer mit schwarzem Rahmen, Chromelemente um Lüftungsdüsen (Techno-Trim), Lenkrad und Schaltknauf in Leder, Lackierte Stoßfänger in Wagenfarbe	8	990,00
OP31100	Chassis-Upgrade Vision	Voll-LED-Scheinwerfer, Nebelscheinwerfer mit Abbiegelicht, Digitaltacho (Cluster)	2	2.440,00
OP31150	Chassis-Upgrade Vision Pro	Voll-LED-Scheinwerfer, Nebelscheinwerfer mit Abbiegelicht, Digitaltacho (Cluster), Induktive Smartphone Ladestation, Automatische Klimaanlage, Standheizung, Frontscheibenheizung, Keyless Entry and Go	4	4.640,00
OP31200	Chassis-Upgrade Cockpit	Chromelemente um Lüftungsdüsen (Techno Trim), Lenkrad und Schaltknauf in Leder, Digitaltacho (Cluster)	4	1.040,00
OP31245	Chassis-Upgrade Comfort+	Induktive Smartphone Ladestation, Automatische Klimaanlage, Standheizung	4	1.990,00
OP31451	LED-Scheinwerfer (für Fiat)	für Abblend- und Nebelscheinwerfer. Nur für Fiat Integriert.	2	1.390,00
OP31550	ALC (AL-KO Level Controller)	wird anstelle der Stoßdämpfer an der Hinterachse montiert und hält Ihr Reisemobil immer im optimalen und stabilen Niveau (nur für Einzelachser)	19	1.750,00
OP31600	HA-Voll-Luftfederung X2 / EA Air Premium X2	Nur als Erstausrüstung, keine Nachrüstmöglichkeit! Elektronisch geregeltes, vollautomatisches Luftfedersystem, Heben-/Senken-Funktion (Heben max. ca. 40 mm – Senken max. ca. 50 mm im Achsbereich) – wartungsfrei, für Einzelachser (640/680/740) Entfall der manuellen Heckstützen	45	4.390,00
OP31650	HA-Voll-Luftfederung X2 / TA Air Premium X2	Nur als Erstausrüstung, keine Nachrüstmöglichkeit! Elektronisch geregeltes, vollautomatisches Luftfedersystem, Heben-/Senken-Funktion (Heben max. ca. 40 mm – Senke max. ca. 50 mm im Achsbereich), wartungsfrei, für Tandemachser (740/790/840/890) Entfall der manuellen Heckstützen	75	5.490,00
OP31700	VA + HA-Luftfederung X4 / EA Air Premium X4 (Voll-Luftfederung)	Nur als Erstausrüstung, keine Nachrüstmöglichkeit! Elektronisch geregeltes, vollautomatisches Luftfedersystem, Heben-/Senken-Funktion (Vorderachse: Heben ca. 70 mm – Senken ca. 60 mm, Hinterachse: Heben ca. 40 mm – Senken ca. 50 mm), für Einzelachser VA+HA (640/680/740) Entfall der manuellen Heckstützen	55	11.600,00
OP31770	Luftfeder für 5,5 t Grundrisse	von Goldschmitt für Vorder- und Hinterachse (Entfall der manuellen Heckstützen)	90	13.800,00
OP31800	Alufelgen für Einzelachser 40 Heavy	Tragfähigkeit 1350 kg (keine Schneeketten möglich!)	0	1.310,00
OP31850	Alufelgen für Tandemachser 40 Heavy	Tragfähigkeit 1350 kg (keine Schneeketten möglich!)	0	1.870,00
OP32000	Fiat AHK abnehmbar	für 40 Heavy Chassis. Bei PLUS Grundrissen wird die Bodenfreiheit eingeschränkt	50	1.600,00
OP32100	Fiat AHK-Elektrik	inklusive Steckdose	2	540,00
OP32150	Fiat Reserverad mit Halterung	(nicht bei PLUS Grundrissen möglich)	45	540,00
OP32200	Fiat Reserverad ohne Halterung	(Beiladung)	39	490,00
OP32250	Hydraulische Hubstützenanlage HY4	Das einzigartige platzsparende hydraulische Stützensystem für Wohnmobile bis 6,0 t. Nie mehr Schräglage, nie mehr schwankenden Boden unter den Füßen. Mit HY4, dem neuen innovativen Stützensystem von AL-KO nivellieren Sie Ihr Reisemobil ganz einfach und schnell in die gewünschte Standposition.	75	7.700,00

*Bitte beachten Sie bei Ihrer Routenplanung, dass konkrete Fahrzeuggewichte und Fahrzeugabmessungen nicht gesondert in dem Navigationssystem hinterlegt werden können, sodass vorgeschlagene Routen mit dem Fahrzeug möglicherweise nicht genutzt werden können.

Ausstattungsnummer

Gewicht in kg

Preis in Euro inkl. MwSt.

OP32255	Hydraulische Hubstützenanlage HY4 mit Wiegefunktion	Das einzigartige platzsparende hydraulische Stützensystem für Wohnmobile bis 6,0 t. Nie mehr Schräglage, nie mehr schwankenden Boden unter den Füßen. Mit HY4, dem neuen innovativen Stützensystem von AL-KO nivellieren Sie Ihr Reisemobil ganz einfach und schnell in die gewünschte Standposition.	75	8.100,00
---------	--	---	----	----------

FAHRGESTELL MERCEDES-BENZ / NEO

OP32267	Chassis-Upgrade NEO BLACK-LINE	Upgrade zu Serienchassis NEO BLACK-LINE: 170 PS Motor, 9G Automatikgetriebe, LED Scheinwerfer, Kraftstofftank 92 l, halbautomatische Klimaanlage TEMPMATIK, Tempomat inklusive Lenkrad-Multifunktionstasten, verstärkte Vorderachse, ECO-Start-Stopp-Funktion, verchromter Kühlergrill, Lederlenkrad, 16 Zoll Alufelgen original Mercedes-Benz (schwarz), Wärmeisolierung Fahrerhaus, elektrische Parkbremse, Wet Wiper System und Regensensor, wärmedämmendes Glas mit Bandfilter an der Frontscheibe, Fernlicht-Assistent, aktiver Spurhalteassistent, Aufmerksamkeitsassistent, aktiver Abstandsassistent DISTRONIC+, MBUX* 10,25 Zoll inklusive DAB Achtung: Das original Mercedes-Benz Multimediasystem hat keine Trucknavigation und aktuell auch noch keine Möglichkeit Point's of interests einzupflegen. Bitte beachten Sie bei Ihrer Routenplanung, dass konkrete Fahrzeuggewichte und Fahrzeugabmessungen nicht gesondert in dem Navigationssystem hinterlegt werden können, sodass vorgeschlagene Routen mit dem Fahrzeug möglicherweise nicht genutzt werden können.	14	7.690,00
OP32268	Chassis-Upgrade NEO MI 7	Upgrade zu Serienchassis NEO MI7: 170 PS Motor, 9G Automatikgetriebe, Kraftstofftank 92 l, halbautomatische Klimaanlage TEMP-MATIK, Tempomat inklusive Lenkrad-Multifunktionstasten, ECO-Start-Stopp-Funktion, Lederlenkrad, 16 Zoll Alufelgen original Mercedes-Benz (schwarz), elektrische Parkbremse, Aufmerksamkeitsassistent, aktiver Abstandsassistent DISTRONIC+, MBUX* 10,25 Zoll inklusive DAB Achtung: Das original Mercedes-Benz Multimediasystem hat keine Trucknavigation und aktuell auch noch keine Möglichkeit Point's of interests einzupflegen. Bitte beachten Sie bei Ihrer Routenplanung, dass konkrete Fahrzeuggewichte und Fahrzeugabmessungen nicht gesondert in dem Navigationssystem hinterlegt werden können, sodass vorgeschlagene Routen mit dem Fahrzeug möglicherweise nicht genutzt werden können.	41	9.790,00
OP32270	Komfort Chassispaket NEO MT 7	150 PS, manuelles 6-Gang-Getriebe, halbautomatische Klimaanlage TEMPMATIK, Tempomat inklusive Lenkrad-Multifunktionstasten, verstärkte Vorderachse, ECO-Start-Stopp-Funktion, Lederlenkrad, 16 Zoll Stahlfelgen original Mercedes-Benz (schwarz), Wärmeisolierung Fahrerhaus, elektrische Parkbremse	20	4.990,00
OP32275	Komfort + Fahrassistenz NEO MT 7	150 PS, manuelles 6-Gang-Getriebe, halbautomatische Klimaanlage TEMPMATIK, Tempomat inklusive Lenkrad-Multifunktionstasten, verstärkte Vorderachse, ECO-Start-Stopp-Funktion, Lederlenkrad, 16 Zoll Stahlfelgen original Mercedes-Benz (schwarz), Wärmeisolierung Fahrerhaus, elektrische Parkbremse, Wet Wiper System und Regensensor, wärmedämmendes Glas mit Bandfilter an der Frontscheibe, Fernlicht-Assistent, aktiver Spurhalteassistent, Aufmerksamkeitsassistent	21	6.490,00
OP32290	Chassispaket NEO MT 7	170 PS, Automatikgetriebe 9G -Tronic, halbautomatische Klimaanlage TEMPMATIK, Tempomat inklusive Lenkrad-Multifunktionstasten, verstärkte Vorderachse, ECO-Start-Stopp-Funktion, Lederlenkrad, 17 Zoll Leichtmetallräder original Mercedes-Benz (silber), Wärmeisolierung Fahrerhaus, elektrische Parkbremse, Kühlergrill verchromt	44	9.490,00
OP32295	Chassispaket + Assistenzsysteme NEO MT 7	170 PS, Automatikgetriebe 9G -Tronic, halbautomatische Klimaanlage TEMPMATIK, Tempomat inklusive Lenkrad-Multifunktionstasten, verstärkte Vorderachse, ECO-Start-Stopp-Funktion, Lederlenkrad, 17 Zoll Leichtmetallräder original Mercedes-Benz (silber), Wärmeisolierung Fahrerhaus, elektrische Parkbremse, Kühlergrill verchromt, Wet Wiper System und Regensensor, wärmedämmendes Glas mit Bandfilter an der Frontscheibe, Fernlicht-Assistent, aktiver Spurhalteassistent, Aufmerksamkeitsassistent, aktiver Abstands-Assistent DISTRONIC+	45	12.490,00
OP32380	Complete Chassispaket für Mercedes-Benz Teilintegriert	Fahrer- und Beifahrerairbag, 190 PS, Euro VI, Klima-Tempomat, Tempomat, 93 l Dieseltank, Standheizung, Automatikgetriebe, Lederlenkrad, Regensensor	122	12.100,00
OP32400	Complete Chassispaket für Mercedes-Benz Integriert	7400/ 7900/ 8400, Fahrer- und Beifahrerairbag, 190 PS, Euro VI, Klima-Tempomat, Tempomat, 93 l Dieseltank, Standheizung, Automatikgetriebe, Lederlenkrad, Regensensor, Abstandsassistent Distronic+	122	12.100,00
OP32500	MB Chassis Rechtslenker	(Achtung! Bei Integrierten Fahrzeugen ist die Fahrerhaustür immer auf der linken Seite - ein Entfall ist nicht möglich!), Meilentacho (Neuseeland km/h), Scheinwerfer für Linksverkehr	0	540,00
OP32520	NEO Chassis Rechtslenker	mit Meilentacho	0	530,00
OP32710	MBUX* 10,25" + DAB	Achtung: Das original Mercedes-Benz Multimediasystem hat keine Trucknavigation und aktuell auch noch keine Möglichkeit Point's of interests einzupflegen. Bitte beachten Sie bei Ihrer Routenplanung, dass konkrete Fahrzeuggewichte und Fahrzeugabmessungen nicht gesondert in dem Navigationssystem hinterlegt werden können, sodass vorgeschlagene Routen mit dem Fahrzeug möglicherweise nicht genutzt werden können	4	2.990,00

Sonderausstattung

Ausstattungsnummer			Gewicht in kg	Preis in Euro inkl. MwSt.
OP32740	LED Scheinwerfer		1	2.440,00
OP32850	Mercedes-Benz LED-Scheinwerfer	für Abblend- und Nebelscheinwerfer	3	1.390,00
OP32855	Mercedes-Benz Nebelscheinwerfer	mit Abbiegelicht	3	340,00
OP32865	Mercedes-Benz Assistenzpaket T 7400	Fernlichtassistent, Aufmerksamkeitsassistent, Aktiver Abstandsassistent und Aktiver Spurhalteassistent. Nur verfügbar für Mercedes T 7400	1	2.490,00
OP32900	Mercedes-Benz AHK abnehmbar	(Anhängelast gebremst max. 1950kg) inklusive Steckdose. AHK-Elektrik nur ab Werk möglich	50	2.990,00
OP32950	Mercedes-Benz AHK-Elektrik	inklusive Steckdose. Bitte beachten: Nur ab Werk möglich	2	1.090,00
OP33200	Alufelgensatz für Integriert	Mercedes-Benz Sprinter 5,5 t, bestehend aus: 2 Alufelgen Vorderachse, 2 Radkappen Hinterachse, 1x Set Distanzscheiben 50 mm HA (insg. 100 mm Spurverbreiterung)	25	3.790,00
OP33210	Alufelgensatz für Teilintegriert	Mercedes-Benz Sprinter 5,5 t, bestehend aus: 2 Alufelgen Vorderachse, 2 Radkappen Hinterachse, 1x Set Distanzscheiben 50 mm HA (insg. 100 mm Spurverbreiterung)	25	3.790,00
OP33220	Reserverad mit Halterung	(nicht bei PLUS Grundrissen möglich)	45	690,00
OP33230	Reserverad ohne Halterung	(Beiladung)	39	610,00
OP33250	Hubstützenanlage von HPC	für Mercedes-Benz mit 4 hydraulischen Hubstützen und automatischer Nivellierung. (geeignet für Fahrzeuge bis 10 t). Bei Teilintegrierten Mercedes-Benz ändert sich die Position der Ersatz-Thetfordkassette	80	9.990,00
OP33260	Zusatzladegerät Starterbatterie		3	440,00
OP33270	Batterie Booster	Zwangseinschluss bei allen Mercedes basierten FRANKIA Chassis-Paketen	3	450,00
OP33300	Hinterachs-Voll-Luftfederung	nur als Erstausrüstung möglich (von Fahrstellung ausgehend ist das Chassis um ca. 80 mm absenkbar und um ca. 20 mm anhebbar), Entfall der manuellen Heckstützen	45	8.990,00
OP33335	Automatikgetriebe 9G-TRONIC	inklusive Lederlenkrad CL3	30	3.190,00
OP33340	LED Scheinwerfer NEO		2	2.440,00
OP33345	Frontscheibe heizbar		0	510,00
OP33350	Kraftstofftank 92l		24	490,00
OP33365	Anhängekupplungselektrik		2	570,00
OP33367	Anhängekupplung NEO		50	1.690,00
OP33375	Mercedes-Benz Nebelscheinwerfer		3	350,00
OP33380	MBUX* 10,25 Zoll inklusive DAB	Multimediasystem mit hochauflösendem 26 cm (10,25 Zoll) Touchscreen bietet u. a. schnelle Festplattennavigation mit 3-D-Kartendarstellung und Smartphone-Integration. Achtung: Das original Mercedes Multimediasystem hat keine Trucknavigation und aktuell auch noch keine Möglichkeit POIs einzupflegen. Bitte beachten Sie bei Ihrer Routenplanung, dass konkrete Fahrzeuggewichte und Fahrzeugabmessungen nicht gesondert in dem Navigationssystem hinterlegt werden können, sodass vorgeschlagene Routen mit dem Fahrzeug möglicherweise nicht genutzt werden können	5	3.090,00
OP33382	Lordosenstütze u. Sitzheizung	für NEO MT 7. Original Mercedes Sitze	2	790,00
OP33383	SKA Fahrerhaus-Sitze NEO	anstelle der serienmäßigen Mercedes Sitze. Zwangseinschluss bei Lederausstattung.	36	1.140,00
OP33385	Manuelle Heckstützen		8	390,00

*Bitte beachten Sie bei Ihrer Routenplanung, dass konkrete Fahrzeuggewichte und Fahrzeugabmessungen nicht gesondert in dem Navigationssystem hinterlegt werden können, sodass vorgeschlagene Routen mit dem Fahrzeug möglicherweise nicht genutzt werden können.

Ausstattungsnummer			Gewicht in kg	Preis in Euro inkl. MwSt.
OP33387	Hydraulische Hubstützenanlage HY4 für NEO	Das einzigartige platzsparende hydraulische Stützensystem für Wohnmobile bis 6,0 t. Nie mehr Schräglage, nie mehr schwankenden Boden unter den Füßen. Mit HY4, dem neuen innovativen Stützensystem von AL-KO nivellieren Sie Ihr Reisemobil ganz einfach und schnell in die gewünschte Standposition.	75	7.700,00
OP33389	Hydraulische Hubstützenanlage HY4 mit Wiegefunktion für NEO	Das einzigartige platzsparende hydraulische Stützensystem für Wohnmobile bis 6,0 t. Nie mehr Schräglage, nie mehr schwankenden Boden unter den Füßen. Mit HY4, dem neuen innovativen Stützensystem von AL-KO nivellieren Sie Ihr Reisemobil ganz einfach und schnell in die gewünschte Standposition.	75	8.100,00

AUSSENFARBE

OP33425	Außenfarbe Silver-Arrow für PLATIN	Metallic. (Dach bleibt in GFK Weiß) - Farbbezeichnung Aufbau: Standobluue Fleet Germany Silver Arrow	0	0,00
---------	---	--	---	------

AUSSTATTUNGSPAKETE

OP33800	Luxury Ausstattung für Alkoven und Teilintegriert	bestehend aus: manuellem Verdunklungsplissee, zweiter AGM Batterie 95 Ah, zus. Steckdosen in hinterer Heckgarage auf rechter Seite 1x 12 V und 1x 230 V, ALDE Compact 3020 HE Warmwasserheizung (anstelle Truma-Heizung)	77	3.990,00
OP33900	Luxury Ausstattung Integriert	bestehend aus: elektrischem Verdunklungsplissee anstelle manuellem Verdunklungsplissee, zweiter AGM Batterie 95 Ah, zus. Steckdosen in hinterer Heckgarage auf Beifahrerseite 1x 12 V und 1x 230 V, ALDE Compact 3020 HE Warmwasserheizung (anstelle Truma-Heizung)	85	4.990,00
OP34202	NEO Licht-Paket MT 7	FRANKIA Light-Wing-Beleuchtung im Bug, Beleuchtung der Duschsäule, Beleuchtung an der Trittstufe, Lichtband unterhalb der Küchenplatte, Entfall Mini-Heki über Sitzgruppe, dafür Midi-Heki, Panoramafenster in Bugmaske.	19	1.490,00
OP34203	NEO Licht-Paket MI 7	Beleuchtung der Duschsäule, Beleuchtung an der Trittstufe, Lichtband unterhalb der Küchenplatte, Entfall Mini-Heki über Sitzgruppe, dafür Midi-Heki	11	690,00
OP34205	NEO Easy-Load-Paket	Selbsteinziehende Kabeltrommel inklusive Durchführung in der Außenwand, Gasflaschenauszug, Heckklappe, Bei NEO GDK: Klappmechanismus für Kleiderschrank unter GD-Bett auf der rechten Fahrzeugseite, Easy-Load-Funktion in Sitzgruppe inklusive Polster (Klappmechanismus für erweiterten Stauraum)	42	2.990,00
OP34250	Comfort Paket (Miracle White)	Duo Control inklusive Eis-Ex, Mineralwerkstoffplatten bei Küche und Kommode unter Gläser-schrank (wenn vorhanden), Außendusche, Gasaussensteckdose, Teppich für Fahrerhaus und Wohnraum, Solaranlage 165 W, Nicht möglich bei TITAN, PLATIN!	49	4.990,00
OP34255	Comfort Paket (TITAN White)	Duo Control inklusive Eis-Ex, Mineralwerkstoffplatten bei Küche und Kommode unter Gläser-schrank (wenn vorhanden), Außendusche, Gasaussensteckdose, Teppich für Fahrerhaus und Wohnraum, Solaranlage 165 W, Nicht möglich bei TITAN, PLATIN!	49	4.990,00
OP34350	Multimedia Paket (24" TV)	Sat-Anlage TELECO - TWIN FLATSAT EASY SMART S85, LED Flachbildschirm Alphatronics SL-24 Zoll DSB mit DVB-T2/S2, DVD, Bluetooth (inklusive schwenkbarer TV Halterung), TV-Kombi-Steckdose 12V/Koax bei Heckbett (bei PLUS-Grundrissen bei vorderem Bett montieren, bei 640 SD keine montieren) und zweitem SL 24 Zoll TV, Radio Navigation, Split Rückfahrkamera mit sep. 7 Zoll Monitor, Lautsprecheresystem, Montageort der SAT-Anlage siehe Dachplan. Es können Mehrkosten entstehen, falls serienmäßige Dachaufbauten versetzt werden müssen! (Sollte im Radius der SAT-Anlage eine Dachluke liegen, kann bei ungünstiger Neigung der SAT-Anlage die Freigängigkeit unter Umständen nur bei geschlossenen Dachluken gewährleistet werden!)	51	10.200,00
OP34420	Multimedia Paket (24" TV) Mercedes-Benz	Sat-Anlage TELECO - TWIN FLATSAT EASY SMART S85, LED Flachbildschirm Alphatronics SL-24 Zoll DSB mit DVB-T2/S2, DVD, Bluetooth (inklusive schwenkbarer TV Halterung), TV-Kombi-Steckdose 12V/Koax bei Heckbett (bei PLUS-Grundrissen bei vorderem Bett montieren) und zweitem SL 24 Zoll TV, Rückfahrkamera mit Anbindung auf das MBUX*, Lautsprecheresystem, Montageort der SAT-Anlage siehe Dachplan. Nur in Verbindung mit Mercedes Multimediasytem bestellbar! Es können Mehrkosten entstehen, falls serienmäßige Dachaufbauten versetzt werden müssen! (Sollte im Radius der SAT-Anlage eine Dachluke liegen, kann bei ungünstiger Neigung der SAT-Anlage die Freigängigkeit unter Umständen nur bei geschlossenen Dachluken gewährleistet werden !)	51	7.990,00
OP34500	TV Paket (mit 24 Zoll TV)	Sat-Anlage TELECO - TWIN FLATSAT EASY SMART S85, LED Flachbildschirm Alphatronics SL-24 Zoll DSB mit DVB-T2/S2, DVD, Bluetooth (inklusive schwenkbarer TV Halterung), TV-Kombi-Steckdose 12V/Koax bei Heckbett (bei PLUS-Grundrissen bei vorderem Bett montieren, bei 640 SD keine montieren), Montageort der SAT-Anlage siehe Dachplan. Es können Mehrkosten entstehen, falls serienmäßige Dachaufbauten versetzt werden müssen! . (Sollte im Radius der SAT-Anlage eine Dachluke liegen, kann bei ungünstiger Neigung der SAT-Anlage die Freigängigkeit unter Umständen nur bei geschlossenen Dachluken gewährleistet werden!)	27	4.590,00

Sonderausstattung

Ausstattungsnummer			Gewicht in kg	Preis in Euro inkl. MwSt.
OP34550	TV Paket (mit 32 Zoll TV)	Sat-Anlage TELECO - TWIN FLATSAT EASY SMART S85, LED Flachbildschirm Alphatronics SL-32 Zoll DSB mit DVB-T2/S2, DVD, Bluetooth (inklusive schwenkbarer TV Halterung), TV-Kombi-Steckdose 12V/Koax bei Heckbett (bei PLUS-Grundrissen bei vorderem Bett), Montageort der SAT-Anlage siehe Dachplan. Es können Mehrkosten entstehen, falls serienmäßige Dachaufbauten versetzt werden müssen! (Sollte im Radius der SAT-Anlage eine Dachluke liegen, kann bei ungünstiger Neigung der SAT-Anlage die Freigängigkeit unter Umständen nur bei geschlossenen Dachluken gewährleistet werden !)	34	5.090,00
OP34650	Einstiegsbereich 32 Zoll TV	Entfall des kompletten Serien-Einstiegsbereich inklusive Glasvitrine, dafür Upgrade auf 32 Zoll TV mit Auszugsmechanik	10	1.450,00
OP34660	Entfall von TV und SAT-Anlage	bei TITAN Grundrissen. Entfall von SAT-Anlage, Fernseher inklusive Halterung und TV-Kombi-steckdose bei Heckbett(en) (bei PLUS bei vorderem Bett). Achtung: Bei den Bar-Versionen GD/B und QD/B werden TV-Halter -Mechanik und Adapterplatte unverändert montiert. FORSBERG	-20	-2.380,00
OP35000	TV Paket für NEO	Sat-Anlage TELECO - TWIN FLATSAT EASY SMART S85, LED Flachbildschirm Alphatronics SL-24 Zoll DSB mit DVB-T2/S2, DVD, Bluetooth (inklusive schwenkbarer TV Halterung), TV-Kombi-Steckdose 12V/Koax bei Heckbett, Montageort der SAT-Anlage siehe Dachplan. Es können Mehrkosten entstehen, falls serienmäßige Dachaufbauten versetzt werden müssen! . (Sollte im Radius der SAT-Anlage eine Dachluke liegen, kann bei ungünstiger Neigung der SAT-Anlage die Freigängigkeit unter Umständen nur bei geschlossenen Dachluken gewährleistet werden !)	27	4.390,00

DACHLUKEN / FENSTER / KLAPPEN / STUFEN

OP35050	Elektrische Trittstufe	vorne links für Integrierte (bei Fiat in Verbindung mit HY4 und gleichzeitig Vollluftfederung nicht möglich)	3	890,00
OP35095	Fahrerhaustür MI7	Nicht in Verbindung mit Außenklappe vorne links möglich	43	1.890,00
OP35105	Zusätzliche Außenklappe Garage PLUS	hinten links 780 x 1058mm. Für 680 PLUS, 740(0) PLUS und 8400 PLUS	8	690,00
OP35300	Außenklappe NEO vorne links	600 x 310 mm. Nicht in Verbindung mit Fahrerhaustür möglich	3	690,00
OP35305	Außenklappe NEO vorne rechts	600 x 310 mm.	3	690,00
OP35450	Midi Heki anstelle Mini Heki	Es können Mehrkosten entstehen, falls serienmäßige Dachaufbauten versetzt werden müssen! Achtung: Falls bei dem zu ersetzenden Mini-Heki serienmäßig ein Beleuchtungsbaldachin verbaut wird, dann entfällt dieser!	8	540,00
OP35550	Heki 3 anstelle	Es können Mehrkosten entstehen, falls serienmäßige Dachaufbauten versetzt werden müssen! Achtung: Falls ein Mini-Heki ersetzt wird und dort serienmäßig ein Beleuchtungsbaldachin verbaut wird, dann entfällt dieser!	15	1.190,00
OP35640	2x Heki 3 hintereinander vorne	Für 890. Nur möglich in Verbindung mit Option op2039200 Bugausbau!	15	1.190,00
OP35650	Zwei Heki 3 hintereinander	(für PLUS Grundrisse)	15	1.190,00
OP35700	Dachluke mit Ventilator	anstatt Mini Heki	2	410,00
OP35752	Dachluke mit Ventilator NEO	anstatt Mini Heki	2	390,00
OP35780	Fenster über Seitensitzgruppe	Schiebefenster 500x400 mm. Nur für MI7 BD	7	790,00
OP35800	Zusätzliche Dachluke Fiamma Turbo 28	(Ausschnitt 280 x 280 mm) Position: Im Waschraum über Toilette	2	490,00

MARKISEN

OP35995	Markise - 3,5 m manuell (Anthrazit)	Markisentuch Mystik Grau (Markisenausladung 2,5 m), für NEO. Manuelle Ausführung. Markisengehäuse: Anthrazit	27	1.440,00
OP36025	Markise - 4 m manuell (Anthrazit)	von Thule. Markisentuch Mystik Grau (Markisenausladung 2,5 m). Markisengehäusefarbe: Anthrazit - Manuelle Ausführung	29	1.740,00

*Bitte beachten Sie bei Ihrer Routenplanung, dass konkrete Fahrzeuggewichte und Fahrzeugabmessungen nicht gesondert in dem Navigationssystem hinterlegt werden können, sodass vorgeschlagene Routen mit dem Fahrzeug möglicherweise nicht genutzt werden können.

Ausstattungsnummer			Gewicht in kg	Preis in Euro inkl. MwSt.
OP36035	Markise – 4 m elektrisch (Anthrazit)	von Thule. Markisentuch Mystik Grau (Markisenausladung 2,5 m). Markisengehäusefarbe: Anthrazit - Elektrische Ausführung 12 V	31	2.190,00
OP36075	Markise – 4,5 m manuell (Anthrazit)	von Thule. Markisentuch Mystik Grau (Markisenausladung 2,5 m). Markisengehäusefarbe: Anthrazit - Manuelle Ausführung	31	1.990,00
OP36076	Markise – 4,5 m manuell NEO	von Thule. Markisentuch Mystik Grau (Markisenausladung 2,5 m). Markisengehäusefarbe: Anthrazit - Manuelle Ausführung	31	1.990,00
OP36085	Markise – 4,5 m elektrisch (Anthrazit)	von Thule. Markisentuch Mystik Grau (Markisenausladung 2,5 m). Markisengehäusefarbe: Anthrazit - Elektrische Ausführung 12 V	33	2.410,00
OP36086	Markise – 4,5 m elektrisch NEO	von Thule. Markisentuch Mystik Grau (Markisenausladung 2,5 m). Markisengehäusefarbe: Anthrazit - Elektrische Ausführung 12 V	33	2.410,00
OP36125	Markise – 5 m manuell (Anthrazit)	von Thule. Markisentuch Mystik Grau (Markisenausladung 2,75 m). Markisengehäusefarbe: Anthrazit - Manuelle Ausführung	48	2.540,00
OP36175	Markise – 5,5 m manuell (Anthrazit)	von Thule. Markisentuch Mystik Grau (Markisenausladung 2,75 m). Markisengehäusefarbe: Anthrazit - Manuelle Ausführung	52	2.590,00
OP36185	Markise – 5,5 m elektrisch (Anthrazit)	von Thule. Markisentuch Mystik Grau (Markisenausladung 2,75 m). Markisengehäusefarbe: Anthrazit - Elektrische Ausführung - ACHTUNG: Es muss aufgrund des 230 V Antriebs durch FRANKIA ein Wechselrichter verbaut werden! Bei bestellter Option Wechselrichter entfällt die Notwendigkeit des Markisen-Wechselrichters	54	3.290,00
OP36190	Markise – 5,5 m elektrisch (Anthrazit)	von Thule. Upgrade von Serienmarkise. Markisentuch Mystik Grau (Markisenausladung 2,75 m). Markisengehäusefarbe: Anthrazit - Elektrische Ausführung	2	870,00
OP36225	Markise – 6 m elektrisch (Anthrazit)	von Thule. Markisentuch Mystik Grau (Markisenausladung 2,75 m). In elektrischer Ausführung. Markisengehäusefarbe: Anthrazit - ACHTUNG: Es muss aufgrund des 230 V Antriebs durch FRANKIA ein Wechselrichter verbaut werden! Bei bestellter Option Wechselrichter entfällt die Notwendigkeit des Markisen-Wechselrichters	57	3.540,00
OP36275	Markise – 6 m elektrisch (Anthrazit)	von Thule. Für TITAN, PLATIN und NEXT. Markisentuch Mystik Grau (Markisenausladung 2,75 m). In elektrischer Ausführung, anstelle serienmäßiger 5,5 m Markise. Markisengehäusefarbe: Anthrazit	5	1.090,00
OP36420	LED Beleuchtungsprofil	Nur in Verbindung mit einer Markise bestellbar!	4	590,00
OP36422	LED Beleuchtungsprofil NEO	Nur in Verbindung mit einer Markise bestellbar!	4	560,00
AUFBAU				
OP36500	Frontscheibenheizung Mercedes-Benz	nur für Mercedes Integriert.	1	770,00
OP36510	Frontscheibenheizung Fiat	nur für Fiat Integriert.	1	770,00
OP36520	Frontscheibenheizung NEO MI 7		1	770,00
OP36600	Elektrisches Verdunklungsplissee	anstelle manuellem Verdunklungsplissee für Frontscheibe (für Integrierte mit Exklusiv-Ausstattung, Serie bei Luxury)	20	1.290,00
OP36605	Elektrisches Verdunklungsplissee NEO MI 7	anstelle manuellem Verdunklungsplissee für Frontscheibe (für NEO Integrierte)	20	1.290,00
OP36650	Isolierscheiben (seitlich)	für Integrierte, beinhaltet: Isolierscheiben für Fahrerseite und Schiebefenster auf Beifahrerseite	15	1.090,00
OP36700	Heckgarage 2 teilig	inklusive Beleuchtung (hintere Garagenbeleuchtungen manuell schaltbar)	18	1.390,00
OP36710	Campingmöbelstaufach bei	Heckgarage 2 teilig, Entfall Kleiderschrank auf rechter Seite, Entfall Trennwand unter Bett auf rechter Seite, Entfall kleine Aussenklappe auf rechter Seite, dafür große nach oben öffnende Aussenklappe mit 1000 x 780 mm	0	540,00
OP36950	Apotheker-Auszug rechts	für Option: Heckgarage zweiteilig, Nur in Verbindung mit zweiteiliger Heckgarage bestellbar!	27	1.210,00
OP36955	Apotheker-Auszug rechts	Nur in Verbindung mit serienmäßiger Heckgarage 2-teilig!	27	1.210,00

Sonderausstattung

Ausstattungsnummer			Gewicht in kg	Preis in Euro inkl. MwSt.
OP37050	Waschraumtür in Manhattan	Dekordesign anstelle des standardmäßigen Dekordesigns (White). Inkl. der beiden Querfriese über und unter der Tür	0	0,00
OP37065	Plissee vor Schlafbereich	Faltvorhang zur Abgrenzung des Querbetts bei NEO BD	2	290,00
INTERIEUR				
OP37155	Wohnwelt Neapel	Holz: Visby/White. Polsterstoff: - Fläche 1 / Sitzfläche: Pure Touch 5020360170 - Fläche 2 / Rückenpolster: Paulino 5020420047 Gardine: Gloria Fb. 21 Boden: Anthrazit Kissen: - Seite A: Akio 5019310042 - Seite B: Akio 5019310042 Arbeitsfläche: Duropal Beton Tischplatte (Bartisch bei Bar-Grundrissen): Duropal Beton Fahrerhaussitze: - Fläche 1 / Innen: Pure Touch 5020360170 - Fläche 2 / Außen: Pure Touch 5020360170 (Flächenaufteilung siehe Detailzeichnungen)	0	0,00
OP37205	Wohnwelt Venedig	Holz: Visby/White. Polsterstoff: - Fläche 1 / Sitzfläche: Stone 28 - Fläche 2 / Rückenpolster: Rio Fendo 5025390070 Gardine: CS Intra Boden: Anthrazit Kissen: - Seite A: Pure Balance 5024550332 - Seite B: Pure Balance 5024550332 Arbeitsfläche: Duropal Beton Tischplatte (Bartisch bei Bar-Grundrissen): Duropal Beton Fahrerhaussitze: - Fläche 1 / Innen: Stone 28 - Fläche 2 / Außen: Stone 28 (Flächenaufteilung siehe Detailzeichnungen)	0	0,00
OP37255	Wohnwelt Mailand	Holz: Visby/White. Polsterstoff: - Fläche 1 / Sitzfläche: Rio Step Uni 5026710064 - Fläche 2 / Rückenpolster: Pure Passion 5026630116 Gardine: Niels Farbe 30 Boden: Anthrazit Kissen: - Seite A: Rio Artan 5018600017 - Seite B: Rio Artan 5018600017 Arbeitsfläche: Duropal Beton Tischplatte (Bartisch bei Bar-Grundrissen): Duropal Beton Fahrerhaussitze: - Fläche 1 / Innen: Rio Step Uni 5026710064 - Fläche 2 / Außen: Rio Step Uni 5026710064 (Flächenaufteilung siehe Detailzeichnungen)	0	0,00
OP37300	Wohnwelt Marmor	Holz: Noce/Bianco. Polsterstoff: - Fläche 1 / Sitzfläche: Soft Basic 5.0 (beige) - Fläche 2 / Rückenpolster: Rio Soft (Streifen) Gardine: Ambes (braun) Boden: Elfenbein Kissen: - Seite A: Natura 20 (beige) - Seite B: Idea 122 (hellbraun) Arbeitsfläche: Duropal Silver Metal Tischplatte (Bartisch bei Bar-Grundrissen): Weiß Fahrerhaussitze: - Fläche 1 / Innen: Soft Basic 5.0 (beige) - Fläche 2 / Außen: Soft Basic 5.0 (beige) (Flächenaufteilung siehe Detailzeichnungen)	0	0,00

Ausstattungsnummer			Gewicht in kg	Preis in Euro inkl. MwSt.
OP37350	Wohnwelt Aquamarin	<p>Holz: Noce/Bianco. Polsterstoff: - Fläche 1 / Sitzfläche: Nanova 9 (dunkelgrau) - Fläche 2 / Rückenpolster: Fortuna 13 (bunt) Gardine: Ambes (beige) Boden: Elfenbein Kissen: - Seite A: Natura 20 (beige) - Seite B: Idea 99 (petrol) Arbeitsfläche: Duropal Silver Metal Tischplatte (Bartisch bei Bar-Grundrissen): Weiß Fahrerhausitze: - Fläche 1 / Innen: Fortuna 13 - Fläche 2 / Außen: Nanova 9 (Flächenaufteilung siehe Detailzeichnungen)</p>	0	0,00
OP37400	Wohnwelt Pyrit	<p>Holz: Noce/Bianco. Polsterstoff: - Fläche 1 / Sitzfläche: Rio Savaro 500311 0070 (hellbraun) - Fläche 2 / Rückenpolster: Rio Savaro 500311 0070 (hellbraun) Gardine: 10057 SM Boden: Elfenbein Kissen: - Seite A: Natura 20 (beige) - Seite B: Natura 20 (beige) Arbeitsfläche: Duropal Silver Metal Tischplatte (Bartisch bei Bar-Grundrissen): Weiß Fahrerhausitze: - Fläche 1 / Innen: Rio Savaro 500311 0070 - Fläche 2 / Außen: Rio Savaro 500311 0070 (Flächenaufteilung siehe Detailzeichnungen)</p>	0	0,00
OP37430	Wohnwelt NEO Granit	<p>Holz: Manhattan/White Polsterstoff: - Fläche 1 / Sitzfläche - Soft Basic 5.0 (Taupe) - Fläche 2 / Rückenpolster - Rio Edelbach (gemustert) Gardine: CS Origami 2707940017 Boden: Anthrazit Kissen: - Seite A: Natura 20 (beige) - Seite B: Natura 16 (grau) Arbeitsfläche: Duropal Beton (grau) Tischplatte: Duropal Beton Fahrerhausitze: - Fläche 1 / Innen: Soft Basic 5.0 (taupe) - Fläche 2 / Außen: Soft Basic 5.0 (taupe) (Flächenaufteilung siehe Detailzeichnungen)</p>	0	0,00
OP37435	Wohnwelt NEO Neapel	<p>Holz: Visby/White. Polsterstoff: - Fläche 1 / Sitzfläche: Pure Touch 5020360170 - Fläche 2 / Rückenpolster: Paulino 5020420047 Gardine: Gloria Fb. 21 Boden: Anthrazit Kissen: - Seite A: Akio 5019310042 - Seite B: Akio 5019310042 Arbeitsfläche: Duropal Beton Tischplatte: Duropal Beton Fahrerhausitze: - Fläche 1 / Innen: Pure Touch 5020360170 - Fläche 2 / Außen: Pure Touch 5020360170 (Flächenaufteilung siehe Detailzeichnungen)</p>	0	490,00
OP37440	Wohnwelt NEO Venedig	<p>Holz: Visby/White. Polsterstoff: - Fläche 1 / Sitzfläche: Stone 28 - Fläche 2 / Rückenpolster: Rio Fendo 5025390070 Gardine: CS Intra Boden: Anthrazit Kissen: - Seite A: Pure Balance 5024550332 - Seite B: Pure Balance 5024550332 Arbeitsfläche: Duropal Beton Tischplatte: Duropal Beton Fahrerhausitze: - Fläche 1 / Innen: Stone 28 - Fläche 2 / Außen: Stone 28 (Flächenaufteilung siehe Detailzeichnungen)</p>	0	490,00

Sonderausstattung

Ausstattungsnummer			Gewicht in kg	Preis in Euro inkl. MwSt.
OP37445	Wohnwelt NEO Mailand	Holz: Visby/White. Polsterstoff: - Fläche 1 / Sitzfläche: Rio Step Uni 5026710064 - Fläche 2 / Rückenpolster: Pure Passion 5026630116 Gardine: Niels Farbe 30 Boden: Anthrazit Kissen: - Seite A: Rio Artan 5018600017 - Seite B: Rio Artan 5018600017 Arbeitsfläche: Duopal Beton Tischplatte: Duopal Beton Fahrerhaussitze: - Fläche 1 / Innen: Rio Step Uni 5026710064 - Fläche 2 / Außen: Rio Step Uni 5026710064 (Flächenaufteilung siehe Detailzeichnungen)	0	490,00
OP37450	Individuelles Innendesign	Freie Wahl aus allen Wohnwelten bei: Holz, Polsterstoff, Kissen, Gardine, Boden, Tischplatte und Arbeitsfläche	0	590,00
OP37500	Kunstlederausstattung	für Fahrerhaussitze und Sitzgruppe, Farbe auf Bestellformular angeben: nach vorhandenen Farbmuster, Achtung: Das nachfolgend angegebene Kunstleder ersetzt die Sitzbezugsstoffe der zuvor ausgewählten Wohnwelt.	8	2.190,00
OP37550	Lederausstattung Protekt	für Fahrerhaussitze und Sitzgruppe. Bitte beachten Sie, dass es sich bei Leder um ein Naturprodukt handelt, welches sich in Struktur und Färbung unterscheiden kann, d. h. die im Musterblock gezeigten Farben können abweichen!, Achtung: Das nachfolgend angegebene Leder ersetzt die Bezugsstoffe der ausgewählten Wohnwelt.	8	4.990,00
OP37552	Lederausstattung NEO MT7	für Fahrerhaussitze und Sitzgruppe. Bitte beachten Sie, dass es sich bei Leder um ein Naturprodukt handelt, welches sich in Struktur und Färbung unterscheiden kann, d. h. die im Musterblock gezeigten Farben können abweichen!, Achtung: Das nachfolgend angegebene Leder ersetzt die Bezugsstoffe der ausgewählten Wohnwelt.	8	4.390,00
OP37553	Lederausstattung NEO MI7	für Fahrerhaussitze und Sitzgruppe. Bitte beachten Sie, dass es sich bei Leder um ein Naturprodukt handelt, welches sich in Struktur und Färbung unterscheiden kann, d. h. die im Musterblock gezeigten Farben können abweichen!, Achtung: Das nachfolgend angegebene Leder ersetzt die Bezugsstoffe der ausgewählten Wohnwelt.	8	4.390,00
OP37900	Teppich für Fahrerhaus	(grau)	3	310,00
OP37902	Teppich für Fahrerhaus NEO	(grau)	3	280,00
OP37910	Teppich für Wohnraum	(grau)	8	990,00
OP37912	Teppich für Wohnraum NEO	(grau)	5	890,00

SITZE / SITZGRUPPEN / TISCHE / SCHRÄNKE

OP38150	Entfall L-Sitzgruppe und Winkelküche	dafür Längssitzgruppe und Längsküche. Achtung: Es entfällt dadurch ein serienmäßiger Gurtsitzplatz!, (nur bestellbar bei 740-7400 GD/QD)	-28	2.690,00
OP38200	Entfall L-Sitzgruppe und Winkelküche	dafür Längssitzgruppe und Längsküche, inklusive 1 zus. Gurtsitzplatz, Sitzgruppe rechte Seite (1P3P), (nur bestellbar bei 790-7900 GD/QD, 840-8400 GD/QD)	0	3.090,00
OP38205	Entfall Längssitzgruppe	dafür L-Sitzgruppe mit insgesamt 5 Gurtsitzplätzen	28	3.090,00
OP38250	2 zusätzliche Gurtsitzplätze hinten	1x links und 1x rechts (nur bei Mercedes PLUS Grundrissen) Achtung: Das Gewicht der Personen und des persönlichen Gepäcks wurde nicht berücksichtigt!	96	2.590,00
OP38300	2 zusätzliche Gurtsitzplätze hinten	1 x links und 1 x rechts (nur bei Fiat PLUS-Grundrissen, Achtung: Das Gewicht der Personen und des persönlichen Gepäcks wurde nicht berücksichtigt!	86	1.790,00
OP38350	1 zusätzlicher Gurtplatz für 680 PLUS hinten links	Achtung: Das Gewicht der Personen und des persönlichen Gepäcks wurde nicht berücksichtigt!, Beim A/I 680 PLUS entfällt die davor liegende Kommode.	43	1.090,00
OP38450	1 zusätzlicher Gurtsitzplatz	Sitzgruppe rechte Seite (grundrissabhängig), Achtung: Das Gewicht der Personen und des persönlichen Gepäcks wurde nicht berücksichtigt!	28	1.090,00
OP38502	Entfall von 2 Gurtsitzplätzen	inklusive Gurtgestell bei Sitzgruppe (NEO). Achtung: Dadurch entfallen die Kopfstützen.	-25	390,00
OP38503	2 zusätzliche Gurtsitzplätze	bei Sitzgruppe (NEO Integriert)	25	790,00

Ausstattungsnummer			Gewicht in kg	Preis in Euro inkl. MwSt.
OP38550	Deluxe Sitze (für Mercedes-Benz)	nur für Mercedes Integriert. Sitze mit Sitzheizung und 4-Wege-Lendenwirbelstütze sowie Seitenkonturanpassung.	5	1.090,00
OP38560	Deluxe Sitze (für Fiat)	nur für Fiat Integriert. Sitze mit Sitzheizung und 4-Wege-Lendenwirbelstütze sowie Seitenkonturanpassung.	5	1.090,00
OP38570	Deluxe Sitze (für NEO MI 7)	nur für NEO Integriert. Sitze mit Sitzheizung und Lendenwirbelstütze.	1	1.090,00
OP38652	Notbett für NEO GDK	Notbett für GDK Dinette. Inkl. Easy-Load-Funktion in Sitzgruppe	2	340,00
OP38710	Höhenverstellbarer Tisch + Notbett (PLUS)	Änderung des Serientischfußes zu höhenverstellbarem Tischfuß, sowie Tischplatte mit XY-Verstellung. Inkl. Zusatzpolster für Notbett 680 PLUS: 1-Säulentischfuß höhenverstellbar mit 650 x 700 mm Tischplatte 740(0) und 790(0) PLUS: 2-Säulentischfuß höhenverstellbar mit 950 x 700 mm Tischplatte 840(0) PLUS: 2-Säulentischfuß höhenverstellbar mit 650 x 800 mm Tischplatte	10	1.040,00
OP38910	Höhenverstellbarer Tisch mit Notbett	Änderung des Serientischfußes zu höhenverstellbarem Tischfuß, sowie Tischplatte mit XY-Verstellung. Inkl. Zusatzpolster für Notbett 680 SG: 2-Säulentischfuß mit 800 mm Tischplatte 790(0) GD/QD: 1-Säulentischfuß mit 650 mm Tischplatte 840(0) GD/QD: 2-Säulentischfuß mit 800 mm Tischplatte	10	1.040,00
OP38925	Höhenverstellbarer Tisch + Notbett NEO BD	Änderung des Serientischfußes zu höhenverstellbarem Tischfuß, sowie Tischplatte mit XY-Verstellung. Inkl. Notbettfunktion und Zusatzpolster für Notbett	7	940,00
OP39055	Entfall Montage Tisch	Entfall der Montage von Tischplatte und -fuß inklusive Entfall der Befestigungen im Doppelboden (Achtung bei Bestellung Option Teppich wird dieser nicht ausgeschnitten). Entfallenen Tischfuß und Tischplatte inklusive Mechanik beiladen!	0	190,00
OP39120	2 zusätzliche Drahtkörbe	für Kleiderschrankauszug rechts unter GD Bett (in Fahrtrichtung gesehen)	6	210,00
OP39130	2 zusätzliche Drahtkörbe	für Kleiderschrankauszug links unter GD Bett (in Fahrtrichtung gesehen)	6	210,00
BETTEN				
OP39200	Bugausbau anstelle Hubbett		-60	610,00
OP39220	Hubbett anstelle Bugausbau	für NEO Integriert	44	1.590,00
OP39250	Hubbettvorhang	(Trennvorhang zum Wohnraum)	2	320,00
OP39300	Hubbettleiter und Halterungen	(Beiladung)	3	160,00
OP39350	Duobett	ausziehbar auf Matratzenmaß 1930 x 1970 mm	20	1.410,00
OP39450	GD Bettverlängerung	zwischen den 2 Heckbetten (mit Zusatzmatratzenteil) inklusive Leiter für den leichteren Einstieg zu den Betten	8	490,00
OP39452	NEO GD Bettverlängerung	zwischen den 2 Heckbetten (mit Zusatzmatratzenteil) inklusive Leiter für den leichteren Einstieg zu den Betten	5	470,00
KÜCHENAUSSTATTUNG				
OP39500	Küchenrückwandspiegel	und seitlicher Flammenschutz in Farbton weiß hochglanz (Ice-white) anstelle Serie oder anstelle Mineralwerkstoff falls ausgewählt	0	0,00
OP39510	Küchenrückwandspiegel	in Farbton weiß hochglanz (Ice-white) anstelle Serie oder anstelle Mineralwerkstoff falls ausgewählt	0	0,00
OP39550	Thetford Backofen mit Grill	Bei Standard Tec Tower: Entfall TecTower, dafür Kühlschrank mit darüberliegendem Stauraum.	22	990,00
OP39552	Thetford Backofen mit Grill	Mit Grill. Für NEO	15	890,00
OP39562	Großer 138 l Kühlschrank NEO	Thetford-Kompressorkühlschrank, 138l (126+12)	10	690,00

Sonderausstattung

Ausstattungsnummer			Gewicht in kg	Preis in Euro inkl. MwSt.
OP39570	Eingelassener 3-Flamm-Kocher	mit 2-teiliger Abdeckung anstelle Serienkocher	0	290,00
OP39650	Küchensäule/ Herdkombination	mit Grill, Gasbackofen, 3-Flamm-Kocher, Bei Standard Tec Tower: Entfall TecTower, dafür 153-l-Kühlschrank mit darüberliegendem Stauraum. Entfall von Schubladen in Küche	22	1.390,00
OP40050	Mineralwerkstoff Miracle White	für Küchenplatte, Küchentrückwandspiegel und seitlichen Flammenschutz (sofern vorhanden), Waschschaumplatte und unterhalb des Standard TV-Platz (grundrissabhängig), anstelle Serie (HPL). Achtung: Die restlichen Platten bleiben wie in der ausgesuchten Wohnwelt bzw. individuellen Innenausstattung aufgeführt. ACHTUNG: Kratz- und Gebrauchsspuren sind bei einer üblichen Benutzung unvermeidbar und fallen bei Hochglanz- und farbintensiven Dekoren eher auf als bei anderen Dekoren.	8	2.590,00
OP40100	Mineralwerkstoff TITAN White	für Küchenplatte, Küchentrückwandspiegel und seitlichen Flammenschutz (sofern vorhanden), Waschschaumplatte und unterhalb des Standard TV-Platz (grundrissabhängig), anstelle Serie (HPL). Achtung: Die restlichen Platten bleiben wie in der ausgesuchten Wohnwelt bzw. individuellen Innenausstattung aufgeführt. ACHTUNG: Kratz- und Gebrauchsspuren sind bei einer üblichen Benutzung unvermeidbar und fallen bei Hochglanz- und farbintensiven Dekoren eher auf als bei anderen Dekoren. Insbesondere bei GetaCore-Uni-Dekoren muss aus produktionstechnischen Gründen vereinzelt mit leichten Schmutzeinschlüssen gerechnet werden.	8	2.590,00
OP40150	Ventilator für Kühlschrank		1	160,00
GAS				
OP40200	Duo Control mit Eis-Ex		2	370,00
OP40202	NEO Duo Control mit Eis-Ex		2	360,00
OP40215	Gasfilter für Fahrzeuge	mit Duo Control (2 Stück) NUR in Verbindung mit Duo-Control!	1	240,00
OP40217	Gasfilter für Fahrzeuge für NEO	mit Duo Control (2 Stück) NUR in Verbindung mit Duo-Control!	1	240,00
OP40220	Gasfilter für Fahrzeuge	mit Duo Control (2 Stück) für TITAN und PLATIN	1	240,00
OP40250	Gasaußensteckdose		1	280,00
OP40252	Gasaußensteckdose NEO		1	280,00
WASCHRAUM / WASSERVERSORGUNG				
OP40400	Frischwassereinfüllstutzen	(Einbau nur in Außenwand möglich!), Achtung: Dadurch entfällt der Noteinfüllstutzen!	1	240,00
OP40450	Außendusche	warm/kalt (Einbau nur in Außenwand möglich!)	1	310,00
OP40452	Außendusche für NEO	warm/kalt (Einbau nur in Außenwand möglich!) für NEO	1	280,00
OP40500	Stadtwasseranschluss	Druckwasserverbindung für Wassereinspeisung in das Fahrzeugsystem	1	370,00
OP40550	Ventilator mit Kohlefilter	für Thetford-Toilette (Es muss trotzdem ein Zusatz für die Toilette verwendet werden)	1	250,00
OP40655	Frischwasservolumen 250 l	inklusive regelbarer Fahrwasserstellung für F-Line (Einbaumöglichkeit muss technisch geprüft werden)	16	740,00
OP40750	Toilette mit 80-l-Fäkalientank nur für F-Line	inklusive Ventilator mit Kohlefilter für Thetford-Toilette für F-Line mit Druckwasseranschluss zum Spülen des Tanks (Einbaumöglichkeit muss technisch geprüft werden). Achtung: Dadurch entfällt die Ersatz-Thetford-Kassette	25	3.690,00
ELEKTRIK				
OP41005	LEAB LiFePO mit 120 W Solar	LEAB LPS Lithium Power Supply-, LiFePO Batterie 160 Ah, Ladegerät 50 A, Wechselrichter 2300 W, Booster 45 A. Inkl. Solarmodul 120 Watt (Pilote)	42	6.900,00
OP41010	LEAB LiFePO mit 165 W Solar	LEAB LPS Lithium Power Supply-, LiFePO Batterie 160 Ah, Ladegerät 50 A, Wechselrichter 2300 W, Booster 45 A. Inkl. Solarmodul 165 Watt	55	7.990,00

Ausstattungsnummer			Gewicht in kg	Preis in Euro inkl. MwSt.
OP41080	LiFePO Batterie 100 Ah NEO	anstelle Serienbatterie	-15	2.290,00
OP41100	Zusätzliche Batterie 95 Ah	inklusive Zusatzladegerät	23	690,00
OP41150	Solaranlage 165 W	mit Solarregler (Einbauposition siehe Dachplan) Es können Mehrkosten entstehen, falls serienmäßige Dachaufbauten versetzt werden müssen!	26	1.990,00
OP41152	Solaranlage 165 W NEO	mit Solarregler (Einbauposition siehe Dachplan) Es können Mehrkosten entstehen, falls serienmäßige Dachaufbauten versetzt werden müssen!	26	1.890,00
OP41200	Solaranlage Pilote 120 W	mit Solarregler (Einbauposition siehe Dachplan) Es können Mehrkosten entstehen, falls serienmäßige Dachaufbauten versetzt werden müssen!	13	990,00
OP41202	Solaranlage Pilote 120 W NEO	mit Solarregler (Einbauposition siehe Dachplan) Es können Mehrkosten entstehen, falls serienmäßige Dachaufbauten versetzt werden müssen!	13	940,00
OP41250	Wechselrichter	1700, Eingangsspannung 12 V DC, Ausgangsspannung 230 V, Dauerleistung 1700 W, Anschluss an allen 230 V Steckdosen	9	2.390,00
OP41252	Wechselrichter NEO	1700, Eingangsspannung 12 V DC, Ausgangsspannung 230 V, Dauerleistung 1700 W, Anschluss an allen 230 V Steckdosen	9	2.290,00
OP41295	Steckdosenpaket TITAN NEXT	bestehend aus: 3x 230 V Steckdose (1x bei Küchensteckdosen, 1x Hinter dem linken Fahrerhaussitz außen an Sitzgruppe, 1x unter dem Heckoberschrank vom Innenraum aus zugänglich, in Fahrtrichtung rechts) und 1x USB hinter dem linken Fahrerhaussitz außen an Sitzgruppe	2	290,00
OP41300	Steckdosenpaket NEO	bestehend aus: 6x 230 V (bei Küche, bei Sitzgruppe, bei Heckbett(en) hinten rechts und links, in Außenstaufach auf Höhe Küche und in Heckgarage) 1x 12 V (in Heckgarage). Positionen siehe Bilder	2	350,00
OP41301	230V Steckdose / Pos 1.	Hinter dem linken Fahrerhaussitz außen an Sitzgruppe	1	130,00
OP42001	USB Steckdose / Pos 1.	Hinter dem linken Fahrerhaussitz außen an Sitzgruppe	1	130,00

MULTIMEDIA

OP42450	Radio mit Navigation	9-Zoll hochauflösendes WVGA-Display Navigation inklusive Reisemobilsoftware, ACSI & Bordatlasdaten	6	2.990,00
OP42452	Radio mit Navigation und Lautsprechersystem	9-Zoll hochauflösendes WVGA-Display Navigation inklusive Reisemobilsoftware, ACSI & Bordatlasdaten und hochwertigem Lautsprechersystem mit Subwoofer	15	4.490,00
OP42530	Lautsprecher für TITAN	mit hochwertigen Lautsprechern und Subwoofer. Achtung: Nur in Verbindung mit der TITAN Ausstattung möglich!	9	1.650,00
OP42550	Split Rückfahrkamera	mit Doppellinse und autom. Shutterabdeckung inklusive separatem 7 Zoll Monitor	3	1.490,00
OP42552	Rückfahrkamera für MBUX*	zum direkten Anschluss am MBUX* System(kein separater Monitor mehr nötig) Nur in Verbindung mit MBUX*! Es werden bauartbedingt keine Hilfslinien im Rückfahrmonitor dargestellt.	3	1.390,00
OP42554	Rückfahrkamera für MBUX* NEO	zum direkten Anschluss am MBUX* System(kein separater Monitor mehr nötig) Nur in Verbindung mit MBUX*! Es werden bauartbedingt keine Hilfslinien im Rückfahrmonitor dargestellt.	3	1.290,00
OP42560	360-Grad-Kamerasystem	inklusive separatem Monitor (nur für Integrierte)	9	2.690,00
OP42570	360-Grad-Kamerasystem anstatt Rückfahrkamera	(nur für TITAN und PLATIN)	6	2.190,00
OP42600	Rückfahrlhilfe-Sensoren	oben und unten. Achtung: Sensoren sind dauerhaft aktiviert, auch bei montierter Anhängerkupplung	2	790,00
OP42602	Rückfahrlhilfe-Sensoren oben	und unten. Achtung: Sensoren dauerhaft aktiviert, auch bei montierter Anhängerkupplung	2	790,00
OP42650	Zusätzliche TV-Kombisteckdose	mit 12 V und Koaxialanschluss. Für den späteren Anschluss eines TV Apparates, Positionsbeschreibung: Bei den GD Grundrissen wird der zusätzliche TV hinten bei den Heckbetten auf der Seite montiert, auf der keine Schiebetür verbaut ist / , Bei den QD Grundrissen hinten bei den Heckbetten auf der rechten Seite, Bei BD Grundrissen beim Heckbett vorne auf der rechten Seite / Bei den PLUS Grundrissen vorne bei Bett	1	190,00

*Bitte beachten Sie bei Ihrer Routenplanung, dass konkrete Fahrzeuggewichte und Fahrzeugabmessungen nicht gesondert in dem Navigationssystem hinterlegt werden können, sodass vorgeschlagene Routen mit dem Fahrzeug möglicherweise nicht genutzt werden können.

Sonderausstattung

Ausstattungsnummer			Gewicht in kg	Preis in Euro inkl. MwSt.
OP42750	LED TV SL-24 Zoll	DSB mit DVB-T2/S2, DVD, Bluetooth (Inklusive schwenkbarer TV Halterung). Zusätzlicher Fernseher für 2. TV Position (Schlafbereich). Nur in Verbindung mit SAT-Anlage	6	1.090,00

KLIMAGERÄTE / HEIZUNG

OP42800	Truma Combi 6 E Heizung	anstelle Combi 6, Möglichkeit des Betriebs mit 230 V – 1,8 kW, Mischbetrieb Gas/230 V – 6 kW	4	710,00
OP42802	Truma Combi 6 E NEO	anstelle Combi 6, Möglichkeit des Betriebs mit 230 V – 1,8 kW, Mischbetrieb Gas/230 V – 6 kW	4	670,00
OP42900	ALDE Compact 3020 HE	Warmwasserheizung (Achtung: Eventuelle Stauraumeinschränkungen im Kleiderschrank. Bettenabmessungen können sich ändern!)	40	3.290,00
OP43000	Lüfter	für zusätzlichen Warmluftaustritt an der Frontscheibe, (nur für Integrierte) Nur mit ALDE Heizung oder Luxury Ausstattung	8	540,00
OP43060	Wärmetauscher für ALDE Heizung	zur Motorvorwärmung im Winter oder mittels Motorabwärme zum Temperaturerhalt im Aufbau während der Fahrt	5	1.170,00
OP43110	Fußbodenheizung	im Sitzgruppenbereich nur in Verbindung mit Option: ALDE Compact 3020 HE Warmwasserheizung oder Luxury-Ausstattung (je nach Grundriss möglich)	10	1.090,00
OP43150	Klimagerät Truma Aventa	Kälteleistung 2400 W + Heizleistung 1700 W (Einbauposition siehe Dachplan), Da aufgrund dieser Option die nach DIN EN 721 geforderte obere Mindestlüftungsöffnung zum Betrieb von Gasgeräten bei den Grundrissen PLUS, 740/790 PLUS, 740 GD unterschritten wird, wird hier zusätzlich zu den Mini Hekis auch das Heki 3 mit einer Zwangsbelüftung verbaut	34	2.600,00
OP43152	Klimagerät Truma Aventa NEO	Kälteleistung 2400 W + Heizleistung 1700 W, (Einbauposition siehe Dachplan)	34	2.450,00
OP43200	Klimagerät Dometic 2200	Freshlight, Kälteleistung 2200 W + Heizleistung 2700 W (Einbauposition siehe Dachplan), Da aufgrund dieser Option die nach DIN EN 721 geforderte obere Mindestlüftungsöffnung zum Betrieb von Gasgeräten bei den Grundrissen 680 PLUS, 740/790 PLUS, unterschritten wird, wird hier zusätzlich zu den Mini Hekis auch das Heki 3 mit einer Zwangsbelüftung verbaut	40	2.650,00
OP43250	Klimaanlage Dometic 2200	Freshlight anstelle Serienklima PLATIN (Dometic Freshjet 1700) Kälteleistung 2200 W + Heizleistung 2700 W, (nur bei PLATIN bestellbar) Achtung: Klimaanlage kann ausschließlich über Netzbetrieb (nicht während der Fahrt) genutzt werden. Bitte beachten: Das Gebläse der Klimaanlage kann im Einzelfall über angrenzende Türen hinausragen!	5	690,00

SONSTIGES

OP43300	Tresor Alko	komplett montiert. Mögliche Einbauposition wird durch FRANKIA festgelegt.	12	490,00
OP43330	Dichtheitsgarantie-Erweiterung	für Thermo Guard Plus verlängert von 7 auf 11 Jahre (gemäß den dafür festgelegten Garantiebedingungen)	0	990,00

Kleingedrucktes mal ganz groß

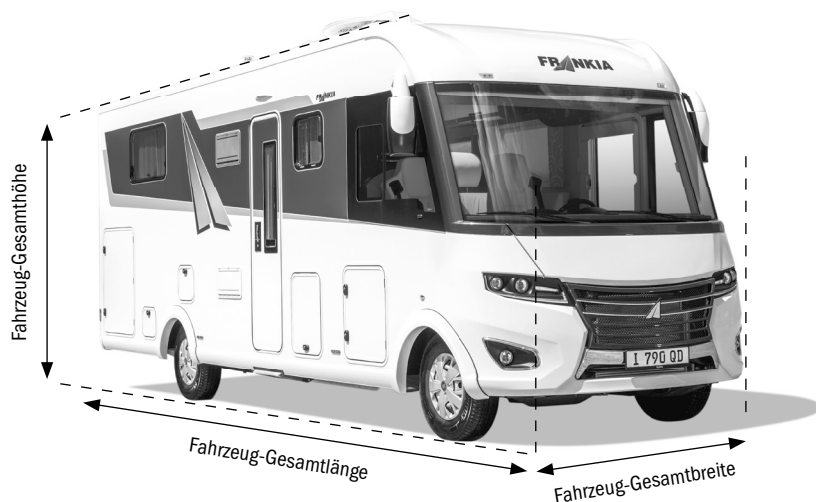
GRÖSSENANGABEN

Die **Fahrzeug-Gesamtlänge** entspricht dem Maß zwischen dem äußersten Punkt der Frontschürze und dem äußersten Punkt des Heckabschlusses (ohne Anhängerkupplung).

Die **Fahrzeug-Gesamtbreite** entspricht dem Maß zwischen den Außenseiten der Außenwände Fahrer- und Beifahrerseite ohne Außenspiegel sowie ohne Markise.

Die **Fahrzeug-Gesamthöhe** ist das Maß zwischen der Fahrbahn und dem höchsten Punkt des unbeladenen Fahrzeugs (ohne Antenne) und kann sich bei Ein- und Aufbauten (z.B. Dachhauben, SAT- oder Klimaanlage etc.) verändern.

Die angegebenen **Bettmaße** sind Außenmaße. Die Maße der gelieferten Matratzen können davon abweichen.



Von FRANKIA empfohlenes Zubehör und Original-Ersatzteile sind speziell für Ihr Fahrzeug entwickelt und von uns freigegeben worden. Ihr FRANKIA-Handelspartner führt diese Produkte; er ist über zulässige technische Einzelheiten informiert und führt die notwendigen Arbeiten fachgerecht aus.

Von FRANKIA nicht freigegebene Zubehör-, An-, Um- oder Einbauteile können zu Schäden am Fahrzeug und zur Beeinträchtigung der Verkehrssicherheit führen. Selbst wenn für diese Teile ein Gutachten eines Sachverständigen, eine Teile-ABE oder eine Bauartgenehmigung vorliegt, besteht damit keine Vermutung für die ordnungsgemäße Beschaffenheit des Produktes. Bitte haben Sie Verständnis, dass für Schäden, verursacht durch nicht von FRANKIA freigegebene Produkte oder durch nicht zulässige Änderungen keine Haftung übernommen werden kann.

Bitte beachten Sie, dass beim Einbau speziell von Heckanbauteilen wie Motorradhalterung, Anhängerkupplung, oder der Beladung der Heckgarage (je nach Grundriss) die vorgeschriebenen Achslasten eingehalten werden müssen.

Die für Sonderausstattungen angegebenen Preise haben nur im Rahmen der Serien-Neufertigung Gültigkeit. Ein nachträglicher Einbau von bestimmten Sonderausstattungsartikeln ist teilweise nicht möglich bzw. mit erheblichen Mehrkosten verbunden.

Die Fahrzeug-Gesamthöhe kann sich bei Ein- und Aufbauten (z.B. Dachhauben, SAT- oder Klimaanlage etc.) verändern. Die angegebene Personenanzahl ist gewichts- und achslastabhängig. Sie kann sich bei Einbau von Zubehör und Sonderausstattungen reduzieren.

Die angegebene Anzahl von Personen bezieht sich auf das Fahrzeuggewicht im Serienzustand. In der Zulassungsbescheinigung wird die optional ge-

wählte Personenanzahl angegeben, die jedoch, je nach Modell, nur durch Gewichtsauflastung erreicht werden kann. Die technisch zulässige Gesamtmasse sowie die Achslasten dürfen nicht überschritten werden. Die Zuladungsmöglichkeit ist grundsätzlich leergewichtsabhängig. Sie reduziert sich durch den Einbau von Zubehör und Sonderausstattung. Sie setzt auch eine achslastabhängige Verteilung der Zuladung voraus.

Die angegebene Masse im fahrbereiten Zustand ist durch die Verordnung (EU) 1230/2012 definiert. Sie beinhaltet neben der Masse des in der Standardausrüstung (grundlegende Fahrzeugkonfiguration gem. Richtlinie 2007/46/EG Anhang IV oder XI) ausgestatteten Fahrzeugs die Masse von zu 90 % gefülltem Kraftstofftank (S), des Fahrers (75 kg), Werkzeug sowie der zu 100 % gefüllten Flüssigkeitstanks (Frischwassertank (120 l/150 l) und Alu-Gasflaschen (11 kg)). Maßgeblich für die Masse des Frischwassertanks ist dessen Fassungsvermögen im Sinne des Anhangs V Teil A Ziffer 2.6 FN. (H) VO (EU) 1230/2012 unter Berücksichtigung der Fahrbefüllung – soweit vorhanden – auf die in diesen technischen Daten angegebene Menge an Litern.

Abweichungen der Masse in fahrbereitem Zustand um höchstens +/- 5 % sind fertigungsbedingt zulässig.

Grundsätzlich erhöhen Sonderausstattung und Zubehör das Gewicht im fahrbereiten Zustand und reduzieren die mögliche Zuladung sowie je nach Modell den Stauraum. Bei Erhöhung der Kapazität der Kraftstoff- und/oder Frischwassertanks sind die maximal zulässigen Fahrzeuggewichte und Achslasten zu beachten. Das gilt insbesondere bei Sonderausstattungen und Zubehör. Die Zuladung für gegenüber dem serienmäßigen Zustand veränderte Tanksysteme muss vom Fahrzeughalter selbst eingeholt werden. Die maximale Anhängelast ist abhängig vom Gesamtgewicht des Fahrzeuges.

Bettenmaße

SD -GRUNDRISS (I 640)



Hubbett (L x B)

192 x 140 cm

(Option: Duo-Bett 192 x 200 cm)

SG -GRUNDRISS (I 680)



Hubbett (L x B)

192 x 140 cm

(Option: Duo-Bett 192 x 200 cm)

GD -GRUNDRISS (MT 7 NEO, I / T 7400, I 740, I 790, I 840, I 890, I 790 TITAN, TITAN NEXT, I 840 TITAN, I 890 TITAN, I 7900 PLATIN, I 8400 PLATIN)



Hubbett (L x B, nur bei Integrierten Fahrzeugen)

192 x 140 cm

(Option: Duo-Bett 192 x 200 cm)



Betten Heckbereich (L x B)

MT 7 GDK NEO:

Bett links: 198 x 80, Bett rechts: 200 x 80 cm

I/T 7400, I 740:

Bett links: 200 x 80 cm, Bett rechts: 195 x 80 cm

I 790, TITAN NEXT, I 790 TITAN,

I 7900 PLATIN:

Bett links: 195 x 80 cm, Bett rechts: 200 x 80 cm

I 8400 PLATIN:

Bett links: 200 x 80 cm, Bett rechts: 200 x 80 cm

I 840, I 840 TITAN:

Bett links: 205 x 80 cm, Bett rechts: 205 x 80 cm

I 890, I 890 TITAN:

Bett links: 210 x 80, Bett rechts: 210 x 80 cm

BD -GRUNDRISS (I 740, MT 7 NEO)



Hubbett (L x B)

192 x 140 cm

(Option: Duo-Bett 192 x 200 cm)



Heck Querbett (L x B)

209 x 140 cm

MT 7 BD NEO:

203 x 140 cm

QD -GRUNDRISS (I 790, I 840, I 890 TITAN, I 8400 PLATIN)




Hubbett (L x B, nur bei Integrierten)
192 x 140 cm
(Option: Duo-Bett 192 x 200 cm)



Betten Heckbereich (L x B)
I 790:
195 x 140 cm
I 840, I 8400 PLATIN:
200 x 160 cm
I 890 TITAN:
200 x 160 cm

PLUS -GRUNDRISS (ALKOVEN) (A 680, A 740)



Alkovenbett (L x B)
Längsschläfer-Bett:
links und rechts: 200 x 80 cm



Serienmäßiges Notbett im Heck (L x B)
A 680:
200 x 170 cm
A 740:
200 x 195 cm

PLUS -GRUNDRISS (I 680, I 7400, I 740, I 840, I 840 TITAN, I 7900 PLATIN, I 8400 PLATIN)



Hubbett (L x B)
Längsschläfer-Bett:
200 x 193 cm



Serienmäßiges Notbett im Heck (L x B)
I 680:
200 x 170 cm
I 7400, I 740, I 7900 PLATIN:
200 x 195 cm
I 7900 PLATIN
optionales elektr. Heck-Hubbett:
200 x 140 cm
(Kein Notbett, wenn I 7900 PLATIN
ein elektrisches Heck-Hubbett hat)
I 840, I 840 TITAN, I 8400 PLATIN:
206 x 133 cm

FRANKIA, ein Unternehmen der PILOTE-Gruppe
FRANKIA-GP GmbH
Bernecker Straße 12 | 95509 Marktschorgast
Telefon: +49 (0)92 27 738-0 | Fax: +49 (0)92 27 738-49
E-Mail: info@frankia.de

Erleben Sie die Welt von FRANKIA im Internet:
www.frankia.com

