

WEINSBERG

Dein Urlaub!

PREISLISTE REISEMOBILE



TEILINTEGRIERT

X-Cursion Van / CaraCompact / CaraLoft / CaraSuite



ALKOVEN
CaraHome



VOLLINTEGRIERT
CaraCore




Jetzt Reisemobil konfigurieren unter:

configurator.weinsberg.com

GRUNDRISSE MODELLJAHR 2023



TEILINTEGRIERT X-Cursion Van



Alles, außer x-beliebig.
[ab Seite 6]

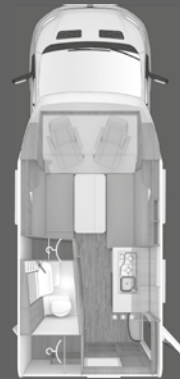
500 MQ

NEU




500 LT

NEU



TEILINTEGRIERT CaraCompact



Flotter Begleiter.
[ab Seite 12]

AUCH ALS
EDITION
[PEPPER]
ERHÄLTlich

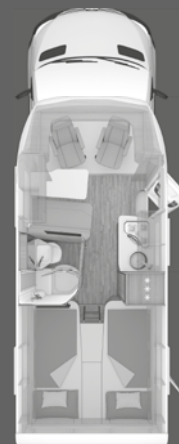
600 MF



600 MEG



640 MEG MB



Suite 640 MEG MB



HUBBETT
Serienmäßig

[ab Seite 20]

[ab Seite 26]



TEILINTEGRIERT CaraLoft



Großzügiger Allrounder.
[ab Seite 32]

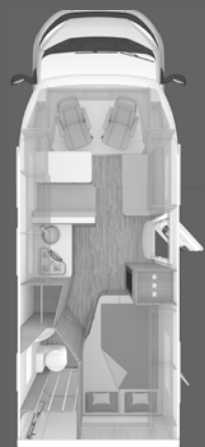
600 MF



650 ME



650 MF



Unverbindliche Darstellung: Bei den Abbildungen der Grundrissbeispiele handelt es sich um unverbindliche schematische Darstellungen. Die tatsächlichen Fahrzeug- und Ausstattungsmerkmale können hiervon abweichen. Bestimmte Eigenschaften der Fahrzeuge und der Ausstattung werden durch die Abbildungen nicht zugesagt und können daher nicht auf deren Grundlage erwartet werden. Bitte informieren Sie sich deshalb unbedingt vor einem Kauf bei Ihrem Händler über die konkreten Eigenschaften des von Ihnen ausgewählten Fahrzeugs und der gewählten Ausstattung.

Mehr entdecken unter: www.weinsberg.com



TEILINTEGRIERT CaraSuite



HUBBETT
Serienmäßig

Komfortable Größe.
[ab Seite 42]

650 MF



650 MG



700 ME



ALKOVEN CaraHome

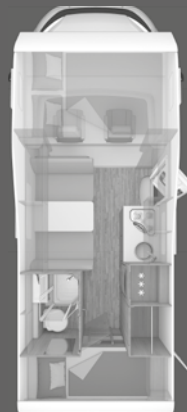


Mobiles Familien-Zuhause.
[ab Seite 52]

550 MG



600 DKG

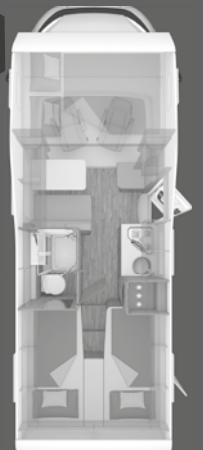


650 DG



650 DG
IN
SUPERLIGHT
TECHNOLOGIE

650 MEG



VOLLINTEGRIERT CaraCore



HUBBETT
Serienmäßig

Stilbewusster Trendsetter.
[ab Seite 62]

650 MF



650 MEG



700 MEG Light



700 MEG
IN
SUPERLIGHT
TECHNOLOGIE



TEILINTEGRIERT

Wichtige technische und rechtliche Hinweise zur Fahrzeugkonfiguration und gewichtsbezogenen Angaben

Im Straßenverkehr ist jedes Fahrzeug nur für ein bestimmtes Höchstgewicht zugelassen. Dieses Höchstgewicht darf im Fahrbetrieb nicht überschritten werden. Deshalb sind die technischen und rechtlichen Vorgaben für das Gewicht Ihres Fahrzeugs bei der Konfiguration und der Auswahl von Zusatzausrüstung („Pakete“, „Ausstattungsmerkmale“ und „Optionen“) aus unserem werksseitigen Angebot bereits bei der Konfiguration Ihres Fahrzeugs besonders zu beachten.

Rechtliche Vorgaben für das Gewicht Ihres Fahrzeugs enthält die Durchführungsverordnung (EU) 2021/535 der Kommission vom 31. März 2021 (bis 06/2022: Verordnung (EU) Nr. 1230/2012 der Kommission vom 12. Dezember 2012). Um Sie möglichst transparent und umfassend über die im Rahmen der Konfiguration aufgeführten gewichtsbezogenen Angaben aufzuklären, orientieren sich die nachfolgenden Erläuterungen und Hinweise der Knaus Tabbert AG an den Vorgaben dieser Verordnung. Bitte lesen Sie die nachfolgenden Erläuterungen und Hinweise zu den gewichtsbezogenen Angaben vor der Konfiguration und Bestellung Ihres Fahrzeugs sorgfältig durch. Gerne unterstützen Sie auch unsere Handelspartner bei der Auswahl und Konfiguration Ihres Fahrzeugs.

I. Begrifflichkeiten

1. Die technisch zulässige Gesamtmasse des Fahrzeugs

Die „technisch zulässige Gesamtmasse“ des Fahrzeugs wird in der Zulassungsbescheinigung Teil I (dort unter Punkt F.1.) eingetragen und bezeichnet die vom Hersteller angegebene Höchstmasse, die Ihr Fahrzeug in beladenem Zustand wiegen darf (z.B. 3.500 kg). Diese darf während der Fahrt nicht überschritten werden. Bei Überschreitungen der technisch zulässigen Gesamtmasse im Fahrbetrieb drohen in vielen europäischen Ländern Bußgelder. In Deutschland kann die Überschreitung der technisch zulässigen Gesamtmasse im Fahrbetrieb eine bußgeldbewehrte Ordnungswidrigkeit darstellen. Wir empfehlen Ihnen deshalb, Ihr Fahrzeug vor jedem Fahrtantritt zu wiegen und zu kontrollieren, dass Ihr Fahrzeug die technisch zulässige Gesamtmasse einhält. Die Einhaltung der technisch zulässigen Gesamtmasse liegt in Ihrer Verantwortung.

Die technisch zulässige Gesamtmasse wird für jeden Grundriss in den technischen Daten ausgewiesen.

2. Die Masse des Fahrzeugs in fahrbereitem Zustand

Die „Masse in fahrbereitem Zustand“ bezeichnet die Masse des Fahrzeugs samt Aufbau und werkseitiger Standardausrüstung („Grundausrüstung“ oder „Serienausstattung“) einschließlich des zu 90 % seines Fassungsvermögens gefüllten Kraftstofftanks sowie eingefüllter Betriebsstoffe wie Schmierfette, Öle und Kühlflüssigkeiten, Werkzeug und Reifen-Pannenhilfe zuzüglich der gesetzlich pauschal mit 75 kg berechneten Masse des Fahrers.

Die Masse in fahrbereitem Zustand wird für jeden Grundriss in den technischen Daten ausgewiesen.

Umfasst sind von der Masse in fahrbereitem Zustand folgende Positionen:

- das Leergewicht des Fahrzeugs samt Aufbau inklusive eingefüllter Betriebsstoffe wie Schmierfette, Öle und Kühlflüssigkeiten, Werkzeug und Reifen-Pannenhilfe;
- die werkseitige Standardausrüstung; d.h. die grundlegende Konfiguration eines Fahrzeugs, das mit allen Merkmalen ausgestattet ist, die gesetzlich vorgeschrieben sind, einschließlich aller angebauten Ausrüstungsteile, die keine weiteren Spezifikationen auf der Ebene der Konfiguration oder der Ausrüstung bedingen;
- der zu 100 % gefüllte Frischwassertank im Fahrbetrieb (das Fassungsvermögen des Frischwassertanks ist je nach Fahrzeugmodell im Fahrbetrieb begrenzt auf 10, 20 oder 40 Liter) und eine zu 100 % gefüllte Alu-Gasflasche mit einem Gewicht von 16 kg;
- der zu 90 % gefüllte Kraftstofftank inklusive Kraftstoff;
- der Fahrer, dessen Gewicht pauschal mit 75 kg berechnet wird.

Bitte beachten Sie, dass es sich bei den in den technischen Daten enthaltenen Angaben zur Masse in fahrbereitem Zustand um errechnete Nennwerte handelt, die produktionsbedingten Toleranzen von bis zu $\pm 5\%$ unterliegen. Diese rechtlich zulässigen Toleranzen können sich unmittelbar auf die tatsächliche Masse Ihres Fahrzeugs und damit auch auf die Zuladung bzw. verbleibende Nutzlast unmittelbar auswirken. Deshalb sollten Sie diese Toleranzen bei der Konfiguration Ihres Fahrzeugs unbedingt einkalkulieren.

3. Die tatsächliche Fahrzeugmasse

Die „tatsächliche Fahrzeugmasse“ bezeichnet die Masse des Fahrzeugs in fahrbereitem Zustand, zuzüglich der Masse der werkseitig an einem bestimmten Fahrzeug angebrachten Zusatzausrüstung.

4. Die Masse des Fahrers und die Masse der Fahrgäste

Die „Masse des Fahrers“ wird unabhängig von dem tatsächlichen Gewicht des Fahrers pauschal mit 75 kg berechnet. Da die Masse des Fahrers bereits in der Masse in fahrbereitem Zustand eingerechnet ist, wird diese bei der Masse der zugelassenen Fahrgäste nicht berücksichtigt.

Die „Masse der Fahrgäste“ ergibt sich aus der herstellerseitig im Typpengenehmigungsverfahren festgelegten zulässigen Personenzahl im Fahrbetrieb, abzüglich der pauschal mit 75 kg berechneten Masse des Fahrers.

Die zulässige Personenzahl im Fahrbetrieb wird für jeden Grundriss in den technischen Daten ausgewiesen. Die zulässige Personenzahl im Fahrbetrieb kann sich aufgrund des Einbaus von Zusatzausrüstung verringern.

Dabei wird die Masse der Fahrgäste ebenfalls pauschal mit 75 kg pro Fahrgast berechnet, unabhängig von ihrem tatsächlichen Gewicht. Bei einem Fahrzeug mit einer zulässigen Personenzahl im Fahrbetrieb von 4 beträgt die Masse der Fahrgäste also 225 kg (3*75 kg).

5. Standardausrüstung und Zusatzausrüstung

Die „Standardausrüstung“ („Grundausrüstung“ oder „Serienausstattung“) bezeichnet die grundlegende Konfiguration eines Fahrzeugs, das mit allen Merkmalen ausgestattet ist, die gesetzlich vorgeschrieben sind, einschließlich aller angebauten Ausrüstungsteile, die keine weiteren Spezifikationen auf der Ebene der Konfiguration oder der Ausrüstung bedingen.

Angaben zu der Standardausrüstung („Grundausrüstung“ oder „Serienausstattung“) Serienausstattung erhalten Sie für den von Ihnen ausgewählten Grundriss im Rahmen der nachfolgenden Konfiguration.

Die „Zusatzausrüstung“ („Pakete“, „Ausstattungsmerkmale“ und „Optionen“) bezeichnet alle nicht in der Standardausrüstung enthaltenen Ausrüstungsteile, die unter der Verantwortung des Herstellers werkseitig am Fahrzeug angebracht werden und vom Kunden bestellt werden können. Keine Zusatzausrüstung in diesem Sinne ist sonstiges Zubehör, welches nach der Auslieferung des Fahrzeugs durch den Hersteller von Ihnen oder ihrem Handelspartner in das Fahrzeug eingebaut wird.

Angaben zu den werkseitig bestellbaren (Ausstattungs-)Paketen, Ausstattungsmerkmalen und Optionen erhalten Sie für den von Ihnen ausgewählten Grundriss im Rahmen der nachfolgenden Konfiguration.



TEILINTEGRIERT

Wichtige technische und rechtliche Hinweise zur Fahrzeugkonfiguration und gewichtsbezogenen Angaben

Bitte beachten Sie, dass der Einbau von Zusatzausrüstung stets eine Verringerung der Nutzlast nach sich zieht (vgl. Ziffer 6.). Welche Masse an Zusatzausrüstung für welchen Grundriss maximal ausgewählt werden kann, können Sie den Angaben zu den jeweiligen Fahrzeuggrundrissen entnehmen (vgl. Ziffer 7.).

6. Die Nutzlast und die Mindest-Nutzlast

Die „Nutzlast“ wird berechnet, indem von der technisch zulässigen Gesamtmasse die Masse in fahrbereitem Zustand, die Masse der Fahrgäste und die herstellerseitig festgelegte maximale Masse der Zusatzausrüstung abgezogen wird.

Der europäische Gesetzgeber schreibt für Reisemobile eine feste „Mindest-Nutzlast“ vor, die für Gepäck und sonstiges, nicht vom Hersteller verbautes Zubehör verbleiben muss. Diese darf bei der Konfiguration Ihres Fahrzeugs nicht unterschritten werden und berechnet sich anhand folgender Formel:

Mindest-Nutzlast in kg $\geq 10 \cdot (n + L)$

Dabei gilt: „n“ = Höchstzahl der Fahrgäste zuzüglich des Fahrers und „L“ = Gesamtlänge des Fahrzeugs in Metern.

7. Die maximale Masse der Zusatzausrüstung

Damit die gesetzlich vorgeschriebene Mindest-Nutzlast eingehalten wird, wird herstellerseitig für jeden Grundriss die „maximale Masse der Zusatzausrüstung“ festgelegt. Hierbei handelt es sich also um die Masse, die unter Einhaltung der gesetzlich vorgeschriebenen Mindest-Nutzlast für die Auswahl von werkseitig optionaler Zusatzausrüstung („Pakete“, „Ausstattungsmerkmale“ und „Optionen“) zur Verfügung steht.

Die Knaus Tabbert AG berechnet die maximale Masse der Zusatzausrüstung, indem von der technisch zulässigen Gesamtmasse die Masse in fahrbereitem Zustand, die Masse der Fahrgäste sowie die Mindest-Nutzlast abgezogen werden.

Beispiel:

- 3.500 kg Technisch zulässige Gesamtmasse
- 2.968 kg Masse in fahrbereitem Zustand
- 3*75 kg Masse der Fahrgäste
- 110 kg Mindest-Nutzlast
- = 197 kg Masse der maximalen Zusatzausrüstung

II. Technische und rechtliche Hinweise

1. Gesetzlich zulässige Toleranzen bei der Berechnung der Gewichtsangaben

Für die in den technischen Daten enthaltenen Angaben der Masse in fahrbereitem Zustand gilt, dass es sich hierbei um errechnete Nennwerte handelt, die produktionsbedingten Toleranzen von bis zu $\pm 5\%$ unterliegen. Diese produktionsbedingten Toleranzen von bis zu $\pm 5\%$ sind rechtlich zulässig und resultieren aus der Verwendung von natürlichen Werkstoffen, wie z.B. Holz, sowie der bei einigen Zulieferern zur Anwendung kommenden Herstellungsverfahren. Gewichtsschwankungen können aufgrund der verwendeten Materialien trotz optimierter Produktionsprozesse nicht ausgeschlossen werden. Da sich diese gesetzlich zulässigen Toleranzen auf die tatsächliche Masse Ihres Fahrzeugs und damit auch auf die mögliche Zuladung bzw. verbleibende Nutzlast unmittelbar auswirken, sollten Sie diese bei der Konfiguration Ihres Fahrzeugs unbedingt einkalkulieren.

Beispiel:

Masse in fahrbereitem Zustand lt. technischen Daten: 2.968 kg
Rechtlich zulässige Toleranz von $\pm 5\%$: 148 kg
Rechtliche zulässige Spanne der Masse in fahrbereitem Zustand 2.820 bis 3.116 kg

2. Auswirkung der gesetzlich zulässigen Toleranzen

Erhöht sich die tatsächliche Fahrzeugmasse durch die Auswahl von Zusatzausrüstung so weit, dass rechnerisch zwischen der tatsächlichen Fahrzeugmasse und der technisch zulässigen Gesamtmasse nicht mehr genügend Zuladungsmöglichkeit für die Mitnahme der zugelassenen Fahrgäste sowie der Mindest-Nutzlast verbleibt, haben Sie bei der Konfiguration Ihres Fahrzeugs grundsätzlich (grundrissabhängig) die Möglichkeit, eine Fahrzeugauflastung zu wählen, eine Reduzierung der zugelassenen Sitzplätze im Fahrbetrieb zu wählen und/oder Zusatzausrüstung abzuwählen. In unserem Konfigurator ist dies dann Voraussetzung dafür, die Konfiguration fortsetzen zu können. Geschieht dies nicht, kann die Konfiguration nicht fortgesetzt werden.

Vergewissern Sie sich ggf. bei Ihrem Knaus Tabbert AG-Handelspartner, dass die technisch zulässige Gesamtmasse auch rechnerisch nicht überschritten wird, und dass auch genügend Zuladungsmöglichkeit für Fahrgäste und Gepäck (Mindest-Nutzlast, s.u.) verbleibt.

Aber auch unabhängig davon, ob die Einhaltung der Mindest-Nutzlast gewährleistet ist, sollten Sie die gesetzlich zulässigen produktionsbedingten Toleranzen bei der Masse in fahrbereitem Zustand im Rahmen der Konfiguration beachten, denn diese wirken sich stets auch auf die Zuladungsmöglichkeiten aus. Sie können daher für jeden Grundriss nur eine maximale Masse an Zusatzausrüstung bestellen.

Bestellen Sie das Fahrzeug aus obigem Beispiel mit einer Zusatzausrüstung mit einem Gesamtgewicht von 150 kg, ergibt sich aufgrund des in den technischen Daten ausgewiesenen Nennwertes der Masse in fahrbereitem Zustand eine Nutzlast von 180 kg. Die tatsächliche Zuladungsmöglichkeit kann aufgrund der gesetzlich zulässigen Toleranzen von diesem Wert jedoch abweichen. Ist die Masse in fahrbereitem Zustand Ihres Fahrzeugs etwa zulässigweise 1 % höher als der in den technischen Daten ausgewiesene Nennwert, verringert sich die Zuladungsmöglichkeit von 180 kg auf 151 kg:


Beispiel:

- 3.500 kg Technisch zulässige Gesamtmasse
- 2.998 kg Realgewicht des Fahrzeugs in fahrbereitem Zustand (+ 1 % gegenüber dem in den technischen Daten angegebenen von 2.968, kg)
- 3*75 kg Masse der Mitfahrer
- 150 kg Bestellte Zusatzausrüstung für das konkret konfigurierte Fahrzeug
- = 127 kg Verbleibende Zuladungsmöglichkeit (Wichtig: Die verbleibende Zuladungsmöglichkeit muss größer als die Mindest-Nutzlast sein, vgl. Ziffer 6.)

Wir empfehlen Ihnen deshalb, Ihr beladenes Fahrzeug vor jedem Fahrtantritt zu wiegen und zu kontrollieren, dass Sie die technisch zulässige Gesamtmasse einhalten. Diese Kontrolle liegt in Ihrer Verantwortung als Fahrzeugführer.



TEILINTEGRIERT X-Cursion Van



TECHNISCHE INFORMATIONEN UND PREISE

Wichtige Hinweise

Bitte beachten Sie bei der Auswahl und Konfiguration Ihres Fahrzeugs, dass der werkseitige Einbau von Zusatzausrüstung die tatsächliche Masse des Fahrzeugs erhöht und die Nutzlast verringert. Das auf den folgenden Seiten für die Zusatzausrüstung („Pakete“, „Ausstattungsmerkmale“ und „Optionen“) angegebene Gewicht entspricht dem Mehrgewicht gegenüber der Standardausstattung des jeweiligen Grundrisses. Das Gesamtgewicht der konfigurierten Zusatzausrüstung darf die in den technischen Daten angegebene herstellerseitig festgelegte maximale Masse an Zusatzausrüstung nicht überschreiten. Hierbei handelt es sich um einen für jeden Grundriss errechneten Wert, mit dem die Knaus Tabbert AG als Hersteller festlegt, wieviel Masse für werkseitig eingebaute Zusatzausrüstung maximal zur Verfügung steht.

Bei der in den technischen Daten angegebenen „Masse in fahrbereitem Zustand“ handelt es sich um einen errechneten Nennwert, der produktionsbedingten Schwankungen von bis zu $\pm 5\%$ unterliegt. Diese produktionsbedingten Toleranzen von bis zu $\pm 5\%$ sind rechtlich zulässig und werden in den technischen Daten hinter dem errechneten Wert gesondert ausgewiesen. Da sich diese gesetzlich zulässigen Toleranzen auf die tatsächliche Masse Ihres Fahrzeugs und damit auch auf die maximale Masse an Zusatzausrüstung unmittelbar auswirken, sollten Sie diese bei der Konfiguration Ihres Fahrzeugs unbedingt einkalkulieren. Durch die herstellerseitig festgelegte maximale Masse an Zusatzausrüstung soll sichergestellt werden, dass die gesetzlich vorgeschriebene sog. Mindest-Nutzlast für Gepäck und sonstiges Zubehör nach der Auslieferung eines Fahrzeuges durch den Hersteller auch tatsächlich für die Zuladung zur Verfügung steht. Erhöht sich die tatsächliche Fahrzeugmasse durch die Auswahl von Zusatzausrüstung so weit, dass rechnerisch zwischen der tatsächlichen Fahrzeugmasse und der technisch zulässigen Gesamtmasse nicht mehr genügend Zuladungsmöglichkeit für die Mitnahme der zugelassenen Fahrgäste sowie der Mindest-Nutzlast verbleibt, haben Sie im Rahmen der Konfiguration grundsätzlich (grundrissabhängig) die Möglichkeit, eine Fahrzeugaufklattung zu wählen, eine Reduzierung der zugelassenen Sitzplätze im Fahrbetrieb zu wählen und/oder Zusatzausrüstung abzuwählen, um die Konfiguration fortsetzen zu können. Geschieht dies nicht, kann die Konfiguration und damit auch der Bestellvorgang für Ihr Fahrzeug nicht fortgesetzt werden. Ausführliche technische und rechtliche Hinweise zum Thema „Fahrzeuggewichte“ finden Sie ab Seite 74 sowie unter „configurator.weinsberg.com“.

X-Cursion Van

500 MQ

500 LT

GRUNDAUSSTATTUNG

| | | |
|--|-----------------------|-----------------------|
| Gesamtlänge (cm) | 588 | 588 |
| Breite (außen) (cm) | 216 | 216 |
| Breite (innen) (cm) | 200 | 200 |
| Höhe (außen) (cm) | 280 | 280 |
| Höhe (innen) (cm) | 199 | 199 |
| Masse des Fahrzeugs in fahrbereitem Zustand (kg) (Hinweis: H140) | 2.595 (2.465 - 2.725) | 2.595 (2.465 - 2.725) |
| Technisch zulässige Gesamtmasse (kg)** | 3.200 | 3.200 |
| Maximale Masse der Zusatzausrüstung (kg) | 281 | 451 |
| Radstand (cm) | 340 | 340 |
| Reifengröße | 235/65R16C | 235/65R16C |
| Felgengröße | 6,5Jx16 | 6,5Jx16 |
| Zulässige Personenzahl im Fahrbetrieb | 4 | 2 |
| Schlafplätze (Hinweis: H141) | 2 | 2 |
| Maximale Anzahl an möglichen Schlafplätzen (H142) | 4 | 4 |
| Automatische Drei-Punkt-Gurte, höhenverstellbar | 2 | 2 |
| Maximale Anzahl an möglichen gurtgesicherten Sitzplätzen | 4 | 2 |

AUFBAU

| | | |
|--------------------------------|----------|----------|
| Anzahl Ausstellfenster rundum | 3 | 4 |
| Aufbautür (Breite x Höhe) (cm) | 60 x 195 | 60 x 195 |
| Wandstärke Dach (mm) | 32 | 32 |
| Wandstärke Seitenwand (mm) | 31 | 31 |
| Wandstärke Boden (mm) | 40 | 40 |

WOHNRAUM

| | | |
|-----------------------------------|-----------|---------------|
| Drei-Punkt-Gurte in Fahrtrichtung | 2 | 2 |
| Bettenmaße Bug (cm) | - | 194 x 140/130 |
| Bettenmaße Heck (cm) | 135 x 200 | - |

WASSER

| | | |
|---|----|----|
| Abwasservolumen (Liter) | 58 | 58 |
| Frischwasservolumen (Liter) (Hinweis: H711) | 65 | 65 |
| Fahrbelegung des Frischwassertanks (Liter) | 10 | 10 |

KÜCHE

| | | |
|---------------------|----|----|
| Kühlschrank (Liter) | 90 | 98 |
|---------------------|----|----|

ELEKTROVERSORGUNG

| | | |
|---------------------------|----|----|
| Wohnraumbatterie (Ah) | 80 | 80 |
| Anzahl 230 V Steckdose(n) | 6 | 5 |
| Anzahl USB Steckdose(n) | 3 | 2 |

VW T6.1 3.200 kg** 110kW / 150PS, 6 Gang-Schaltgetriebe

Listenverkaufspreis inkl. 19 % MwSt. [EUR] **71.390,00 €** **71.390,00 €**



SERIENAUSSTATTUNG

| Motorisierung / Antrieb / Getriebe / Auflastung | |
|--|---|
| 224161 | VW T6.1 3.200 kg*** 110kW / 150PS, 6 Gang-Schaltgetriebe |
| Chassis / Fahrwerk / Klimatisierung / Multimedia / Transportsysteme | |
| 202844 | Linkslenker |
| 224153 | Federung und Dämpfung mit erhöhter Vorderachslast und verstärkten Stabilisatoren (Abhängigkeit: ABH30499) |
| 202852-01 | Chassis Uni-Lackierung: Weiß |
| 202853 | Frontstoßfänger genarbt, unlackiert Grau |
| 212561 | 16" Bereifung auf Stahlfelgen mit Radmittenabdeckung, Silber |
| 202882 | Fahrerhausbelüftung |
| 201862 | Fahrerairbag |
| 200501 | Beifahrerairbag |
| 224162 | Fahrer- und Beifahrersitz mit Armlehnen |
| 224136 | Lendenwirbelstützen für linken und rechten Einzelsitz in der 1. Sitzreihe (beide manuell einstellbar) |
| 224171 | Höhenverstellung Beifahrersitz |
| 224172 | Höhenverstellung Fahrersitz |
| 224049 | Fahrerhaussitze drehbar |
| 202887 | Verbundglas-Frontscheibe in Wärmeschutzverglasung |
| 202871 | ESP |
| 202872 | Hill Holder (Berganfahrhilfe) |
| 202873 | ABS |
| 202874 | Elektronische Wegfahrsperr |
| 202876 | Elektromechanische Servolenkung |
| 232880 | Multikollisionsbremse |
| 224163 | Start&Stopp-System mit Bremsenergie-Rückgewinnung |
| 194000 | Kraftstofftank 70 Liter |
| 202891 | Fahrzeugschlüssel mit Fernbedienung zur Ver- und Entriegelung der Fahrerhaustüren |
| 202892 | Elektrische Fensterheber |
| 202895 | Außenspiegel manuell verstellbar |
| 224164 | Halogen Serienscheinwerfer mit Tagfahrlicht |
| 224070-01 | Radio "Composition Audio" mit TFT-Display (monochrom) |
| 102273-01 | Maximale Traglast der Heckgarage: 150 kg |
| Türen | |
| 102839 | Aufbautür: WEINSBERG KOMFORT |
| 102840 | Ein-Schlüssel-Schließanlage |
| Serviceklappen / Garagentüren | |
| 102911 | Service-/Stauraumklappen und Garagentür/-klappe mit Ein-Hand-Bedienung |
| 102915-02 | WEINSBERG Easy-Travel-Box |
| 102916-07 | Serviceklappe für {WEINSER} Easy-Travel-Box |
| 102914-01 | Einfacher Zugang zu Gaskasten über Servicetür in der Seitenwand |
| 304168 | Gaskasten für 1 x 5 kg Gasflasche |
| Fenster / Dachhauben / Belüftung | |
| 102923-04 | Fenster mit Doppelverglasung getönt, vorgehängt und ausstellbar, mit Insektenschutz und Verdunklung |
| 102619-01 | Dachhaube 40 x 40 cm klar, mit Insektenschutz und Verdunklung (Bug) |

| 102619-03 | Dachhaube 40 x 40 cm klar, mit Insektenschutz und Verdunklung (Heck) |
|---|---|
| 100960-04 | Dachhaube 28 x 28 cm, mit Insektenschutz (Toilettenraum) |
| Materialien / Fahrzeuggrafik | |
| 102926-13 | Hutze über Fahrerhaus in LFI-Technologie |
| 100887 | GFK-Dach mit reduzierter Hageempfindlichkeit |
| 102926-06 | Alu-Glattsblech, weiß |
| 102928-05 | Widerstandsfähige Unterbodenbeschichtung |
| Beleuchtung / Technik | |
| 102933-05 | Heckleuchtenträger mit LED-Leuchten |
| 102933-02 | Kennzeichenbeleuchtung in LED-Technik |
| 102933-13 | Dritte Bremsleuchte in LED-Technik |
| 252937 | Vorzeltleuchte in LED-Technik, mit Bewegungsmelder |
| Möbel / Oberflächen | |
| 552940-19 | Möbeldekor: Tiberino |
| 552944 | Vinyl-Bodenbelag |
| 552941-28 | Profilleisten teilweise in Echtholz |
| 552941-16 | Staukastenklappen mit Soft-Close-Funktion |
| Wohnen / Schlafen / Polster und Stoffe | |
| 552335-10 | Polster: FOREST |
| Küche / Bad | |
| 402985-06 | Kocher-Spülen-Kombination inkl. 2-Flammen-Kocher mit elektrischer Brennerzündung und geteilter Glasabdeckung (Abhängigkeit: ABH2827) |
| 552941-17 | Küchenschubladen mit Soft-Close-Funktion |
| 453502-07 | Hochwertige Armaturen |
| 453509-07 | Klappbare Wäschestange, im Toilettenraum oder Dusche |
| Heizung / Klima / Gasversorgung / Wasserversorgung | |
| 302973 | Gasanlage 30 mbar |
| 302974 | Gasschlauch Ausführung D/AT/ES/FI/BE/IT/NL/DK |
| 302978 | Gasregler Ausführung D/AT/ES/FI/BE/IT/NL/DK |
| 551054 | Umluftanlage 12 V |
| 354105 | Dieselheizung TRUMA Combi 4 D |
| 453510-01 | Wasserversorgung mit Tauchpumpe |
| 453510-03 | Warmwasserversorgung mit Einhebel-Mischbatterie |
| 453510-07 | Wasserleitungen im isolierten Bereich verlegt |
| Elektro / Multimedia / Sicherheit | |
| 253523-02 | Stromversorgung/Innenbeleuchtung mit 230 V und 12 V, div. Innensteckdosen |
| 253526-04 | Vernetzbares Elektronik-System inkl. zentralem Control-Panel mit Anzeige für Status der Batterien, Frisch- und Abwassertanks und Stromanschluss |
| 253534-06 | Innenbeleuchtung komplett in LED-Technik |
| 253527-02 | Ladegerät 216 VA |
| 253530 | Sicherungsautomat |
| 252723 | Ladebooster für Aufbauakku |
| 253517 | 230 V SCHUKO-Steckdosen Variante „D/AT/ES/FI/BE/IT/NL/DK/SE“ |
| 252729 | 230 V SCHUKO-Steckdose, zusätzlich (Garage) |
| Fahrzeugdokumente | |
| 953542-01 | Bedienanleitung (deutsch) |
| Zubehör | |
| 953543 | Dichtigkeitsgarantie 10 Jahre |
| 953547 | Verbandmaterial, Warndreieck und Warnweste (Hinweis: H137) |



AUSSTATTUNGSMERKMALE UND OPTIONEN

| Artikelnr. | In Paket / Option | | o = Option - = nicht möglich s = Serie | KG | Listenpreis * | 500 MQ | 500 LT |
|------------|-------------------|---|--|----|---------------|--------|--------|
| | | Motorisierung / Antrieb / Getriebe / Auflastung | | | | | |
| | | Motorisierung / Antrieb | | | | | |
| | | 2.800 kg Chassis | | | | | |
| 224155 | | VW T6.1 2.800 kg*** 110kW / 150PS, Automatikgetriebe | | 20 | 2.650,00 | o | o |
| | | Auflastungen | | | | | |
| 224195 | | Auflastung auf 3.500 kg (Abhängigkeit: ABH30494, ABH30493) | | - | 2.129,00 | o | o |
| 952791 | | Reduzierung der Anzahl der zugelassenen Sitzplätze im Fahrbetrieb von 4 auf 3 Personen | | - | | o | - |
| 952792 | | Reduzierung der Anzahl der zugelassenen Sitzplätze im Fahrbetrieb von 4 auf 2 Personen | | - | | o | - |
| | | Chassis / Fahrwerk / Klimatisierung / Multimedia / Transportsysteme | | | | | |
| 200394 | | Kurbelstützen im Heck | | 4 | 408,00 | o | o |
| 224196 | 224195 | Verstärkte Schraubenfedern an Vorder- und Hinterachse (Abhängigkeit: ABH30501) | | 25 | | o | o |
| | | Lackierung | | | | | |
| 224129 | | Frontstoßfänger in Wagenfarbe lackiert | | - | 572,00 | o | o |
| | | Bereifung | | | | | |
| 224154 | 224131 | 17" Bereifung | | - | 898,00 | o | o |
| 224131 | | 17" Leichtmetallfelgen Devonport (Abhängigkeit: ABH30989, ABH29624, ABH29625) | | 9 | 2.154,00 | o | o |
| 224132 | | Leichtmetallfelgen für Serienbereifung | | - | 774,00 | o | o |
| | | Klimatisierung / Innen | | | | | |
| 224133 | | Klimaanlage mit manueller Regelung im Fahrerhaus | | 12 | 1.696,00 | o | o |
| 224134 | | Multifunktionsanzeige "Premium" mit mehrfarbigem Display (Abhängigkeit: ABH29628) | | - | 434,00 | o | o |
| 224135 | | Multifunktions-Lenkrad (3-Speichen) | | - | 446,00 | o | o |
| 201789 | | Hochwertige Passform-Sitzbezüge für Fahrerhaussitze im WEINSBERG Wohnwelt-Design | | - | 698,00 | o | o |
| 224137 | | Sitzheizung für Fahrerhaussitze (Abhängigkeit: ABH29630) | | 1 | 530,00 | o | o |
| 224138 | | Front- und Seitenscheibenverdunklung | | 2 | 936,00 | o | o |
| | | Assistenzsysteme | | | | | |
| 224139 | | Tempomat mit Geschwindigkeitsbegrenzer | | - | 411,00 | o | o |
| 224140 | | Notbremsassistent (Abhängigkeit: ABH29632) | | - | | o | o |
| 224142 | | Abstandsgeregelter Tempomat (ACC) mit Geschwindigkeitsbegrenzer (Abhängigkeit: ABH29634) | | - | 929,00 | o | o |
| 224176 | 224134 | Müdigkeitserkennung (Abhängigkeit: ABH29636) | | - | | o | o |
| 224143 | | Fernlichtassistent: „Light Assist“ (Abhängigkeit: ABH29638) | | 1 | 167,00 | o | o |
| 224058 | | Scheibenwischer-Intervallschaltung mit Regensensor und automatische Fahrlichtschaltung (Abhängigkeit: ABH29638) | | - | 292,00 | o | o |
| 224144 | | Reifendruckkontrollanzeige | | - | 80,00 | o | o |
| | | Beleuchtung / Technik | | | | | |
| 224145 | | Nebelscheinwerfer inkl. Abbiegelicht | | 1 | 380,00 | o | o |
| 224146 | | Kraftstofftank 80 Liter | | 9 | 85,00 | o | o |
| 224065 | | Außenspiegel elektrisch einstell- und beheizbar | | 1 | 220,00 | o | o |
| 224147 | | LED-Hauptscheinwerfer (Abhängigkeit: ABH29641, ABH29640) | | 5 | 1.210,00 | o | o |
| 224152 | 224147 | LED-Tagfahrlicht (Abhängigkeit: ABH29638) | | - | | o | o |
| 224150 | | Beheizbare Scheibenwaschdüsen und Waschwasserstandsanzeige | | - | 77,00 | o | o |



AUSSTATTUNGSMERKMALE UND OPTIONEN

| Artikelnr. | In Paket / Option | | o = Option - = nicht möglich s = Serie | KG | Listenpreis * | 500 MQ | 500 LT |
|---|-------------------|---|--|----|---------------|--------|--------|
| Multimedia / Navigation | | | | | | | |
| 224148 | | Navigationssystem "Discover Media" inklusive "Streaming & Internet" (Abhängigkeit: ABH29644) | - | | 1.650,00 | o | o |
| 224167 | | Vorbereitung für "We Connect" und "We Connect Plus" (Abhängigkeit: ABH29646) | - | | | o | o |
| 251793 | | Rückfahrkamera, inkl. Verkabelung (Abhängigkeit: ABH29646) | 1 | | 796,00 | o | o |
| 224149 | | Induktive Ladeschale (Abhängigkeit: ABH30032) | - | | 422,00 | o | o |
| Transportsysteme | | | | | | | |
| 102514 | | Fahrradträger für 2 Räder, Heck: THULE LIFT V16 (Hinweis: H157) | | 17 | 767,00 | o | o |
| 102515 | | Fahrradträger für 3 Räder, Heck: THULE LIFT V16 (Hinweis: H157) | | 18 | 832,00 | o | o |
| 100215 | | Fahrradträger für 2 Räder, Heck: THULE ELITE G2 (Hinweis: H157) | | 10 | 447,00 | o | o |
| 100216 | | Fahrradträger für 3 Räder, Heck: THULE ELITE G2 (Hinweis: H157) | | 11 | 540,00 | o | o |
| 100217 | | Fahrradträger für 4 Räder, Heck: THULE ELITE G2 (Hinweis: H157) | | 12 | 659,00 | o | o |
| 102764 | | THULE Garagenordnungssystem 1 | | 4 | 342,00 | o | o |
| Türen | | | | | | | |
| 102564 | | Aufbautür: WEINSBERG PREMIUM | | 2 | 744,00 | o | o |
| 102610 | | Aufbautür: WEINSBERG EXKLUSIV | | 2 | 995,00 | o | o |
| 102577 | | Multifunktionale Tasche im WEINSBERG Design (Abhängigkeit: ABH17651) | - | | 89,00 | o | o |
| 100602 | | Insektenschutztür | | 4 | 473,00 | o | o |
| 100212 | | Einstiegstufe elektrisch | | 7 | 618,00 | o | o |
| Serviceklappen / Garagentüren | | | | | | | |
| 102522-03 | | Service-/Stauraumklappen und Garagentür/-klappe mit Zentralverriegelung (Abhängigkeit: ABH2819) | | 2 | 990,00 | o | o |
| Heck | | | | | | | |
| 100526-33 | | Garagentür 55 x 110 cm, links | | 4 | 498,00 | o | - |
| 100526-30 | | Garagentür 72,5 x 110 cm, rechts | | 5 | | s | - |
| 104170 | | Garagentür 43 x 172 cm, links | | 6 | | - | s |
| Fenster / Dachhauben / Belüftung | | | | | | | |
| 101820 | | Rahmenfenster SEITZ S7 | | - | 962,00 | o | o |
| Bug | | | | | | | |
| 551778-01 | | Dachhaube (Hebe-Kipp) 70 x 50 cm klar, mit Beleuchtung, Insektenschutz und Verdunklung (Bug) | | 8 | 712,00 | o | o |
| 101721 | | Ausstellfenster Hutze, mit Insektenschutz und Verdunklung (Bug) | | 10 | 732,00 | o | o |
| Heck | | | | | | | |
| 101019-02 | | Ausstellfenster 70 x 40 cm (Heck links) | | 6 | 342,00 | o | - |
| 102017 | | Ausstellfenster (Heck) | | 6 | | - | s |
| Wohnen / Schlafen / Polster und Stoffe | | | | | | | |
| Wohnen | | | | | | | |
| 552960-01 | | Monositzgruppe mit Einhängetisch, inkl. ausdrehbarer Tischverlängerung | | - | | s | - |
| 552960-11 | | Face-to-Face Sitzgruppe | | - | | - | s |
| 552247-01 | | ISOFIX-System (1 Kindersitz) | | 5 | 273,00 | o | - |
| Schlafen | | | | | | | |
| 554169 | | EvoPore HRC Matratze | | - | | s | - |
| 554159 | | Easy-Move-Bett für zwei Personen statt Stauschränke | | 15 | 2.129,00 | o | - |



AUSSTATTUNGSMERKMALE UND OPTIONEN

| Artikelnr. | In Paket / Option | o = Option - = nicht möglich s = Serie | KG | Listenpreis* | 500 MQ | 500 LT |
|------------|--|--|----|--------------|--------|--------|
| 554159-01 | Easy-Move-Bett für zwei Personen statt Stauschränke | | 15 | 2.129,00 | - | o |
| 554160 | Easy-Move-Bett für eine Person statt Stauschränke | | 10 | 1.808,00 | o | - |
| 552198 | Bettumbau der Sitzgruppe | | 2 | | - | s |
| | Polster / Stoffe / Teppiche | | | | | |
| | Polstervarianten | | | | | |
| 552335-11 | Polster: STONE WATER | | - | | o | o |
| 552335-12 | Polster: BLOOM | | - | | o | o |
| 552335-13 | Polster: DUSK | | - | | o | o |
| 552335-14 | Polster: MALABAR | | - | | o | o |
| 552188-06 | Polster: SZECHUAN | | - | 423,00 | o | o |
| | COZY HOME-Paket bestehend aus: 2 Dekokissen, 2 Schlafkissen, 2 Kuscheldecken, Tischläufer | | | | | |
| 550660-06 | COZY HOME-Paket, Farbvariante PEACH | | 3 | 228,00 | o | o |
| 550660-01 | COZY HOME-Paket, Farbvariante EARTH | | 3 | 228,00 | o | o |
| 550660-02 | COZY HOME-Paket, Farbvariante STONE | | 3 | 228,00 | o | o |
| 550660-03 | COZY HOME-Paket, Farbvariante AVOCADO | | 3 | 228,00 | o | o |
| 550660-04 | COZY HOME-Paket, Farbvariante AQUA | | 3 | 228,00 | o | o |
| 550660-05 | COZY HOME-Paket, Farbvariante MAGNOLIA | | 3 | 228,00 | o | o |
| 550660-08 | COZY HOME EDITION [PEPPER] | | 3 | 228,00 | o | o |
| | Teppiche | | | | | |
| 201074 | Fußmattenset im Fahrerhaus im WEINSBERG Design | | 2 | 97,00 | o | o |
| 550235 | Teppichboden im Wohnraum | | 6 | 473,00 | o | o |
| | Küche / Bad | | | | | |
| | Küche | | | | | |
| 402987 | Kompressor-Kühlschrank 90 Liter (incl. 7,5 Liter Gefrierfach) | | - | | s | - |
| 403773-02 | Kühlschrank 98 Liter Kompressor | | - | | - | s |
| | Bad | | | | | |
| 453505-16 | Komfort-Bad mit Dusche und Waschbecken | | - | | - | s |
| 454166 | Flex Bad mit höhenverstellbarer Duschkabine | | - | | s | - |
| 452678-01 | Außendusche, Anschluss in Garage links (Abhängigkeit: ABH30344) | | 4 | 309,00 | o | - |
| 453503-03 | Kassetten-Toilette DOMETIC drehbar | | - | | - | s |
| 453503-04 | Kassetten-Toilette THETFORD drehbar | | - | | s | - |
| | Heizung / Klima / Gasversorgung / Wasserversorgung | | | | | |
| | Gasversorgung | | | | | |
| 301956 | TRUMA MonoControl CS (inkl. Gasfilter) (Abhängigkeit: ABH2831) | | 1 | 383,00 | o | o |
| 302499 | TRUMA LevelControl, für 1 Stahlgasflasche | | - | 197,00 | o | o |
| 551327 | Rauchmelder | | - | 36,00 | o | o |
| 302494 | Gaswarner | | - | 144,00 | o | o |
| | Heizung / Klima | | | | | |
| 354173 | Dieselheizung TRUMA Combi 6 D | | 16 | 394,00 | o | o |
| 352379 | E-Stab für Truma Combi D | | 1 | 1.258,00 | o | o |

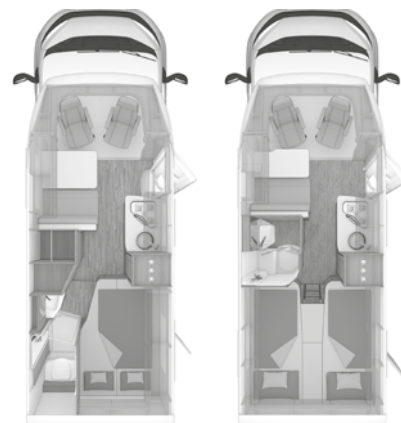


AUSSTATTUNGSMERKMALE UND OPTIONEN

| Artikelnr. | In Paket / Option | | o = Option - = nicht möglich s = Serie | KG | Listenpreis * | 500 MG | 500 LT |
|------------|-------------------|---|--|----|---------------|--------|--------|
| 550825 | | Elektrische Fußbodenerwärmung | | 8 | 846,00 | o | - |
| 450740 | | Isolierhaube Abwassertank, beheizbar | | 2 | 355,00 | o | o |
| 552052 | | Klimaanlage DOMETIC Freshjet 2200 (OEM) (Abhängigkeit: ABH2844, Hinweis: H145) | | 29 | 2.798,00 | o | o |
| | | Wasserversorgung | | | | | |
| 452718-01 | | Wasserfiltersystem „bluuwater“ | | 1 | 433,00 | o | o |
| | | Elektro / Multimedia / Sicherheit | | | | | |
| | | Elektro | | | | | |
| 252654 | | Touch-Control-Panel mit intuitivem Bedienkonzept vernetzter Komponenten, inkl. Innen- und Außentemperaturfühler statt serienmäßigem Control-Panel | | - | 372,00 | o | o |
| 232667 | | Intelligentes Ladegerät mit 25 A Ladeleistung | | - | 217,00 | o | o |
| 251949-02 | | USB-Steckdose (1 Stück), im Bug | | - | | - | s |
| 251949-09 | | USB-Steckdose (1 Stück), im Heck | | - | 66,00 | o | - |
| 252524 | | Stimmungsvolle Ambientebeleuchtung | | 3 | 464,00 | o | o |
| 250072-06 | | 230 V SCHUKO-Steckdose zusätzlich, (Küche, 1 Stück) | | - | 105,00 | o | o |
| 250201 | | Bordbatterie zusätzlich (Abhängigkeit: ABH2847) | | 24 | 475,00 | o | o |
| 253747-01 | | Lithium-Ionen-Bordbatterie (statt Serienbatterie) (Abhängigkeit: ABH23556, ABH2847) | | -8 | 1.299,00 | o | o |
| 253748-01 | | Zusätzliche Lithium-Ionen-Bordbatterie (Abhängigkeit: ABH23558, ABH23559, ABH2847) | | 12 | 1.535,00 | o | o |
| 251757 | | Batteriesensor für Aufbaubatterie (Abhängigkeit: ABH23562) | | - | 395,00 | o | o |
| 253802 | | Solaranlage (100 W) (Abhängigkeit: ABH2891) | | 9 | 1.180,00 | o | o |
| | | Multimedia | | | | | |
| 252824-01 | | Antennenkomplettsystem Oyster 60 Premium, Twin inkl. SMART TV 27" (Abhängigkeit: ABH2855, Hinweis: H145) | | 22 | 4.568,00 | o | o |
| 253568-01 | | 27" SMART TV-Gerät mit HD-Tuner inkl. Halter (Abhängigkeit: ABH2861, ABH2857) | | 7 | 1.368,00 | o | o |
| 252405 | 253568-01 | TV-Halter | | 3 | 411,00 | o | o |
| | | Sicherheit | | | | | |
| 252733 | | Alarmanlage „Cobra“ | | 4 | 1.190,00 | o | o |
| 252734 | | Gassensor als Erweiterung zur Alarmanlage (Abhängigkeit: ABH15971) | | - | 237,00 | o | o |
| 252698 | | velocate® GPS-Tracker (Hinweis: H146) | | - | 277,00 | o | o |
| 252815 | | velocate® LIFETIME-Lizenz mit unbegrenzter, persönlicher, EU-weiter Trackingfunktion (Abhängigkeit: ABH2863) | | - | 427,00 | o | o |
| 253809 | | velocate® Sensoren (Gas, Temperatur, Bewegung) (Abhängigkeit: ABH2899) | | - | 266,00 | o | o |
| | | Markise / Zubehör Markise | | | | | |
| | | Markise THULE OMNISTOR | | | | | |
| 500892 | | Markise 305 x 250 cm, weiß | | 26 | 1.156,00 | o | o |
| | | Fahrzeugdokumente | | | | | |
| 951036 | | TÜV und Zulassungspapier | | - | 229,00 | o | o |
| | | Zubehör | | | | | |
| 952823 | | MediKit Gutschein (Hinweis: H137) | | - | 113,00 | o | o |
| 953757-01 | | silwyREADY | | - | 102,00 | o | o |



TEILINTEGRIERT CaraCompact



TECHNISCHE INFORMATIONEN UND PREISE

Wichtige Hinweise

Bitte beachten Sie bei der Auswahl und Konfiguration Ihres Fahrzeugs, dass der werkseitige Einbau von Zusatzausrüstung die tatsächliche Masse des Fahrzeugs erhöht und die Nutzlast verringert. Das auf den folgenden Seiten für die Zusatzausrüstung („Pakete“, „Ausstattungsmerkmale“ und „Optionen“) angegebene Gewicht entspricht dem Mehrgewicht gegenüber der Standardausstattung des jeweiligen Grundrisses. Das Gesamtgewicht der konfigurierten Zusatzausrüstung darf die in den technischen Daten angegebene herstellerseitig festgelegte maximale Masse an Zusatzausrüstung nicht überschreiten. Hierbei handelt es sich um einen für jeden Grundriss errechneten Wert, mit dem die Knaus Tabbert AG als Hersteller festlegt, wieviel Masse für werkseitig eingebaute Zusatzausrüstung maximal zur Verfügung steht.

Bei der in den technischen Daten angegebenen „Masse in fahrbereitem Zustand“ handelt es sich um einen errechneten Nennwert, der produktionsbedingten Schwankungen von bis zu $\pm 5\%$ unterliegt. Diese produktionsbedingten Toleranzen von bis zu $\pm 5\%$ sind rechtlich zulässig und werden in den technischen Daten hinter dem errechneten Wert gesondert ausgewiesen. Da sich diese gesetzlich zulässigen Toleranzen auf die tatsächliche Masse Ihres Fahrzeugs und damit auch auf die maximale Masse an Zusatzausrüstung unmittelbar auswirken, sollten Sie diese bei der Konfiguration Ihres Fahrzeugs unbedingt einkalkulieren. Durch die herstellerseitig festgelegte maximale Masse an Zusatzausrüstung soll sichergestellt werden, dass die gesetzlich vorgeschriebene sog. Mindest-Nutzlast für Gepäck und sonstiges Zubehör nach der Auslieferung eines Fahrzeuges durch den Hersteller auch tatsächlich für die Zuladung zur Verfügung steht. Erhöht sich die tatsächliche Fahrzeugmasse durch die Auswahl von Zusatzausrüstung so weit, dass rechnerisch zwischen der tatsächlichen Fahrzeugmasse und der technisch zulässigen Gesamtmasse nicht mehr genügend Zuladungsmöglichkeit für die Mitnahme der zugelassenen Fahrgäste sowie der Mindest-Nutzlast verbleibt, haben Sie im Rahmen der Konfiguration grundsätzlich (grundrissabhängig) die Möglichkeit, eine Fahrzeugaufklattung zu wählen, eine Reduzierung der zugelassenen Sitzplätze im Fahrbetrieb zu wählen und/oder Zusatzausrüstung abzuwählen, um die Konfiguration fortsetzen zu können. Geschieht dies nicht, kann die Konfiguration und damit auch der Bestellvorgang für Ihr Fahrzeug nicht fortgesetzt werden. Ausführliche technische und rechtliche Hinweise zum Thema „Fahrzeuggewichte“ finden Sie ab Seite 74 sowie unter „configurator.weinsberg.com“.

CaraCompact

600 MF

600 MEG

GRUNDAUSSTATTUNG

| | | |
|--|-----------------------|-----------------------|
| Gesamtlänge (cm) | 675 | 675 |
| Breite (außen) (cm) | 220 | 220 |
| Breite (innen) (cm) | 205 | 205 |
| Höhe (außen) (cm) | 280 | 280 |
| Höhe (innen) (cm) | 200 | 200 |
| Masse des Fahrzeugs in fahrbereitem Zustand (kg) (Hinweis: H140) | 2.795 (2.655 - 2.935) | 2.795 (2.655 - 2.935) |
| Technisch zulässige Gesamtmasse (kg)*** | 3.500 | 3.500 |
| Maximale Masse der Zusatzausrüstung (kg) | 372 | 372 |
| Anhängelast (kg) | 2.000 | 2.000 |
| Radstand (cm) | 380 | 380 |
| Zulässige Personenzahl im Fahrbetrieb | 4 | 4 |
| Schlafplätze (Hinweis: H141) | 2 | 2 |
| Maximale Anzahl an möglichen Schlafplätzen (H142) | 2 | 2 |
| Automatische Drei-Punkt-Gurte, höhenverstellbar | 2 | 2 |
| Maximale Anzahl an möglichen gurtgesicherten Sitzplätzen | 4 | 4 |

AUFBAU

| | | |
|--------------------------------|----------|----------|
| Anzahl Ausstellfenster rundum | 3 | 3 |
| Aufbautür (Breite x Höhe) (cm) | 60 x 195 | 60 x 195 |
| Wandstärke Dach (mm) | 31 | 31 |
| Wandstärke Seitenwand (mm) | 31 | 31 |
| Wandstärke Boden (mm) | 40 | 40 |

WOHNRAUM

| | | |
|-----------------------------------|-----------|--------------|
| Drei-Punkt-Gurte in Fahrtrichtung | 2 | 2 |
| Bettenmaße Heck (cm) | 201 x 140 | 2 x 200 x 82 |

WASSER

| | | |
|--|-----|-----|
| Abwasservolumen (Liter) | 95 | 95 |
| Frischwasservolumen (Liter) (Hinweis: H711, H712E) | 110 | 110 |
| Fahrbelegung des Frischwassertanks (Liter) | 10 | 10 |

KÜCHE

| | | |
|---------------------|-----|-----|
| Kühlschrank (Liter) | 142 | 142 |
|---------------------|-----|-----|

ELEKTROVERSORGUNG

| | | |
|---------------------------|----|----|
| Wohnraumbatterie (Ah) | 75 | 75 |
| Anzahl 230 V Steckdose(n) | 5 | 6 |
| Anzahl USB Steckdose(n) | 1 | 1 |

FIAT Ducato 3.500 kg*** (103 kW / 140 PS); Frontantrieb; Euro 6d-Final

Listenverkaufspreis inkl. 19 % MwSt. [EUR] **70.990,00 €** **70.990,00 €**



SERIENAUSSTATTUNG

| Motorisierung / Antrieb / Getriebe / Auflastung | |
|--|---|
| 203001-99 | FIAT Ducato 3.500 kg*** (103 kW / 140 PS); Frontantrieb; Euro 6d-Final |
| 202826 | 6-Gang-Schaltgetriebe |
| Chassis / Fahrwerk / Klimatisierung / Multimedia / Transportsysteme | |
| 202844 | Linkslenker |
| 202847 | Hinter-/Vorderachsstabilisator |
| 202848 | Scheibenbremsen |
| 202852-01 | Chassis Uni-Lackierung: Weiß |
| 203718-01 | Kühlergrill schwarz, mit verchromter Spange |
| 202853 | Frontstoßfänger genarbt, unlackiert Grau |
| 152828 | 15" Bereifung |
| 212561-01 | Stahlfelgen (Abhängigkeit: ABH2777) |
| 200176 | Klimaanlage Fahrerhaus, manuell - inkl. Pollenfilter und Außentemperaturanzeige |
| 201862 | Fahrerairbag |
| 200501 | Beifahrerairbag |
| 201952-01 | Höhenverstellung Fahrersitz |
| 552889 | Textile Verschattung für Front- und Seitenscheiben |
| 200567 | Tempomat - Cruise Control |
| 202871 | ESP |
| 202872 | Hill Holder (Berganfahrhilfe) |
| 202873 | ABS |
| 202874 | Elektronische Wegfahrsperre |
| 202876 | Elektromechanische Servolenkung |
| 203755 | Trailer Stability Control System |
| 203756 | Post Collision Braking System |
| 222881 | Seitenwindassistent |
| 202890 | Kraftstofftank 75 Liter |
| 202891 | Fahrzeugschlüssel mit Fernbedienung zur Ver- und Entriegelung der Fahrerhaustüren |
| 202892-02 | Elektrische Fensterheber (Fahrer- und Beifahrertür) |
| 202895 | Außenspiegel manuell verstellbar |
| 202901-01 | Halogen Serienscheinwerfer mit Tagfahrlicht |
| 102273-01 | Maximale Traglast der Heckgarage: 150 kg |
| Türen | |
| 102839 | Aufbautür: WEINSBERG KOMFORT |
| 102840 | Ein-Schlüssel-Schließanlage |
| Serviceklappen / Garagentüren | |
| 102911 | Service-/Stauraumklappen und Garagentür-/klappe mit Ein-Hand-Bedienung |
| 102915-02 | WEINSBERG Easy-Travel-Box |
| 102916-04 | Serviceklappe für ServiceBox 70 x 40 cm, Bug links |
| 102914-01 | Einfacher Zugang zu Gaskasten über Servicetür in der Seitenwand |
| 102914-10 | Gaskasten für 2 x 11 kg Gasflaschen |
| Fenster / Dachhauben / Belüftung | |
| 102923-04 | Fenster mit Doppelverglasung getönt, vorgehängt und ausstellbar, mit Insektenschutz und Verdunklung |
| 102619-03 | Dachhaube 40 x 40 cm klar, mit Insektenschutz und Verdunklung (Heck) |
| 100960-04 | Dachhaube 28 x 28 cm, mit Insektenschutz (Toilettenraum) |

Materialien / Fahrzeuggrafik

| | |
|-----------|---|
| 100887 | GFK-Dach mit reduzierter Hagelempfindlichkeit |
| 102926-06 | Alu-Gratblech, weiß |
| 102926-01 | Dach- und Seitenwände in Sandwichbauweise |
| 102928-05 | Widerstandsfähige Unterbodenbeschichtung |

Beleuchtung / Technik

| | |
|-----------|---|
| 102933-04 | Heckleuchtenträger mit Klarglasleuchten |
| 251491 | Vorzelleuchte mit Bewegungsmelder |

Möbel / Oberflächen

| | |
|-----------|-------------------------------------|
| 552940-19 | Möbeldekor: Tiberino |
| 552941-03 | Belüftete Stauschränke und Truhen |
| 552941-28 | Profilleisten teilweise in Echtholz |
| 552944 | Vinyl-Bodenbelag |

Wohnen / Schlafen / Polster und Stoffe

| | |
|-----------|--|
| 552964-21 | Garderobe |
| 552962-04 | Verlängerbarer Tisch |
| 552960-01 | Monositzgruppe mit Einhängetisch, inkl. ausdrehbarer Tischverlängerung |
| 552945-01 | EvoPore HRC Matratze, nur Festbetten |
| 552335-01 | Polster: TURIN |

Küche / Bad

| | |
|-----------|--|
| 402985-01 | 3-Flammen-Kocher mit Glasabdeckung, Spülbecken aus Edelstahl, versenkt (Abhängigkeit: ABH2827) |
| 402767 | Kühlschrank 142 Liter |
| 402417 | Automatische Energiewahl für Kühlschrank (AES) |
| 303501 | Gasbedienteile zentral angeordnet |
| 402993-09 | Hochwertiger kugelgeführter Auszug mit Soft-Close, mit Besteckeinsatz |
| 400541 | Aufklappbare Arbeitsplattenverlängerung an der Küche |
| 402998 | Küchenrückwandverkleidung aus Schichtstoff |
| 453507 | Toilettenraum in Holz- bzw. Kunststoffoptik |
| 453509-03 | Spiegelschrank |
| 453509-06 | Kleiderstange |
| 453505-03 | Dusche mit fester Duschtür |
| 453509-01 | Wand-/Deckenhalter für Brausekopf |

Heizung / Klima / Gasversorgung / Wasserversorgung

| | |
|--------|---|
| 302973 | Gasanlage 30 mbar |
| 302974 | Gasschlauch Ausführung D/AT/ES/FI/BE/IT/NL/DK |
| 302978 | Gasregler Ausführung D/AT/ES/FI/BE/IT/NL/DK |
| 551054 | Umluftanlage 12 V |
| 351166 | Heizung TRUMA Combi 6 |

| | |
|-----------|---|
| 453510-01 | Wasserversorgung mit Tauchpumpe |
| 453510-03 | Warmwasserversorgung mit Einhebel-Mischbatterie |
| 453510-07 | Wasserleitungen im isolierten Bereich verlegt |

Elektro / Multimedia / Sicherheit

| | |
|-----------|--|
| 253524 | Zuschalt-/Trennautomatik für Starter- und Aufbauatterie |
| 253533 | Ladeautomat elektrisch für Aufbau-/Fahrzeugbatterie |
| 253522 | CEE-Außenanschluss für 230 V, mit Sicherheitsautomat |
| 253529 | FI-Schutzschalter |
| 251949-02 | USB-Steckdose (1 Stück), im Bug |
| 253534-05 | Überwiegend LED-Beleuchtung im Wohnraum |
| 253534-13 | Versenkte Halogenbeleuchtung im T-Raum |
| 252723 | Ladebooster für Aufbauatterie |
| 253517 | 230 V SCHUKO-Steckdosen Variante „D/AT/ES/FI/BE/IT/NL/DK/SE“ |
| 250072-06 | 230 V SCHUKO-Steckdose zusätzlich, (Küche, 1 Stück) |

Fahrzeugdokumente

| | |
|-----------|---------------------------|
| 953542-01 | Bedienanleitung (deutsch) |
|-----------|---------------------------|

Zubehör

| | |
|--------|-------------------------------|
| 953543 | Dichtigkeitsgarantie 10 Jahre |
| 150620 | Pannenhilfeset |



PAKETE

| | | Listenpreis* |
|---|--|-----------------|
| 210012 | FIAT Paket - WEINSBERG (34 kg) | |
| 200488 | Außenspiegel elektrisch einstell- und beheizbar | 250,00 |
| 200633 | Fahrerhaussitze drehbar | 298,00 |
| 200975-04 | Original FIAT Captainchair-Sitze mit Armlehnen und Passform-Sitzbezüge für Fahrer-/ Beifahrersitz im WEINSBERG Wohnwelt-Design | 380,00 |
| 201952 | Höhenverstellung Beifahrersitz | 105,00 |
| 202132 | 16" Bereifung | 298,00 |
| 202133 | Sitzkasten-Verkleidungen Fahrerhaussitze | 71,00 |
| 202478 | Lenkrad mit Bedienelementen für Radio | 107,00 |
| Info: Bitte beachten Sie, dass sich bei Nichtbestellung des FIAT Paket die Lieferzeit des Fahrzeuges wesentlich verlängert. | | |
| Gesamtpreis Einzeloptionen | | 1.509,00 |
| Listenpreis Paket | | 1.380,00 |
| Ersparnis | | 129,00 |

| | | Listenpreis* |
|----------------------------|--|-----------------|
| 243148 | WEINSBERG Smart-Paket I (16 kg) | |
| 100602 | Insektenschutztür | 473,00 |
| 100750-01 | Dachhaube (Hebe-Kipp) 70 x 50 cm, mit Insektenschutz und Verdunklung (Bug) | 509,00 |
| 201788 | Frontstoßfänger in Wagenfarbe lackiert | 490,00 |
| 250233 | Radiovorbereitung inkl. 2 Lautsprecher | 422,00 |
| 252729 | 230 V SCHUKO-Steckdose, zusätzlich (Garage) | 104,00 |
| 353743 | TRUMA iNet X Master | 832,00 |
| 450740 | Isolierhaube Abwassertank, beheizbar | 355,00 |
| 452718-01 | Wasserfiltersystem „bluuwater“ | 433,00 |
| 952823 | MediKit Gutschein (Hinweis: H137) | 113,00 |
| 953757-01 | silwyREADY | 102,00 |
| Gesamtpreis Einzeloptionen | | 3.833,00 |
| Listenpreis Paket | | 1.730,00 |
| Ersparnis | | 2.103,00 |

| | | Listenpreis* |
|----------------------------|--|---------------|
| 210030 | Styling-Paket I | |
| 201786-04 | Chassis in Lackierung: Lanzarote Grey | 595,00 |
| 201815 | Leichtmetallfelgen für Serienbereifung | 835,00 |
| Gesamtpreis Einzeloptionen | | 1.430,00 |
| Listenpreis Paket | | 995,00 |
| Ersparnis | | 435,00 |

| | | Listenpreis* |
|----------------------------|---|-----------------|
| 210051 | Styling-Paket - Black | |
| 201815 | Leichtmetallfelgen für Serienbereifung | 835,00 |
| 202139 | Scheinwerfer mit schwarzem Rahmen | 30,00 |
| 203718 | Kühlergrill schwarz lackiert, mit schwarz glänzender Spange inkl. verchromten Zierelementen | 131,00 |
| 203720 | Spoilerlippen (skid-plate) Black | 75,00 |
| 203723 | Voll-LED-Frontbeleuchtung (Abblend-, Fern- und Blinklicht) | 1.190,00 |
| Gesamtpreis Einzeloptionen | | 2.261,00 |
| Listenpreis Paket | | 1.680,00 |
| Ersparnis | | 581,00 |

| | | Listenpreis* |
|----------------------------|-----------------------------------|-----------------|
| 210006 | Media-Paket (4 kg) | |
| 251793 | Rückfahrkamera, inkl. Verkabelung | 796,00 |
| 252143 | All-in-One Navigationssystem | 1.895,00 |
| 252715 | Head-up Display | 1.116,00 |
| Gesamtpreis Einzeloptionen | | 3.807,00 |
| Listenpreis Paket | | 2.610,00 |
| Ersparnis | | 1.197,00 |

| | | Listenpreis* |
|----------------------------|--------------------------------|-----------------|
| 210018 | Care-Drive-Paket (2 kg) | |
| 202150 | Reifenluftdrucksensoren | 274,00 |
| 202710 | Safety Pack FIAT | 959,00 |
| Gesamtpreis Einzeloptionen | | 1.233,00 |
| Listenpreis Paket | | 1.135,00 |
| Ersparnis | | 98,00 |



AUSSTATTUNGSMERKMALE UND OPTIONEN

| Artikelnr. | In Paket / Option | | o = Option - = nicht möglich s = Serie | KG | Listenpreis * | 600 MF | 600 MEG |
|------------|--|--|--|----|---------------|--------|---------|
| | | Motorisierung / Antrieb / Getriebe / Auflastung | | | | | |
| | | Motorisierung / Antrieb | | | | | |
| | | 3.500 kg Chassis light | | | | | |
| 203004 | | FIAT Ducato 3.500 kg*** (132 kW / 180 PS); Frontantrieb; Euro 6d-Final (Abhängigkeit: ABH18395) | | - | 2.990,00 | 0 | 0 |
| | | Getriebe | | | | | |
| 202711 | | 9-Stufen-Wandler-Automatikgetriebe (Abhängigkeit: ABH2782) | | 18 | 3.689,00 | 0 | 0 |
| | | Auflastungen | | | | | |
| 201781-01 | | Auflastung von 3.500 kg*** auf 3.650 kg*** (Abhängigkeit: ABH22575) | | - | 375,00 | 0 | 0 |
| | | Chassis / Fahrwerk / Klimatisierung / Multimedia / Transportsysteme | | | | | |
| 202766 | | Schraubenfedersatz Hinterachse (Optimierung Fahrwerk) | | 10 | 486,00 | 0 | 0 |
| 200394 | | Kurbelstützen im Heck | | 4 | 408,00 | 0 | 0 |
| | | Lackierung | | | | | |
| 201786-04 | 210030 | Chassis in Lackierung: Lanzarote Grey | | - | 595,00 | 0 | 0 |
| | | Spoilerlippen (skid-plate) Alu | | - | 75,00 | 0 | 0 |
| 203720 | 210051 | Spoilerlippen (skid-plate) Black | | - | 75,00 | 0 | 0 |
| 202139 | 210051 | Scheinwerfer mit schwarzem Rahmen (Abhängigkeit: ABH2871) | | - | 30,00 | 0 | 0 |
| 203718 | 210051 | Kühlergrill schwarz lackiert, mit schwarz glänzender Spange inkl. verchromten Zierelementen (Abhängigkeit: ABH2873) | | - | 131,00 | 0 | 0 |
| 201788 | 243148 | Frontstoßfänger in Wagenfarbe lackiert | | 1 | 490,00 | 0 | 0 |
| | | Bereifung | | | | | |
| 203808 | 202744, 202745, 202746, 202747, 221013 | Allwetterbereifung | | - | 419,00 | 0 | 0 |
| 200868 | | Radzierblenden im WEINSBERG Design (Abhängigkeit: ABH2779) | | 2 | 88,00 | 0 | 0 |
| 201815 | 210030, 210051 | Leichtmetallfelgen für Serienbereifung (Abhängigkeit: ABH2782, ABH2781) | | - | 835,00 | 0 | 0 |
| 202744 | | 17" Leichtmetallfelgen mit Marken-Ganzjahresbereifung, Schwarz matt-Frontpoliert im exklusiven WEINSBERG Design (Abhängigkeit: ABH22577, ABH2876, ABH2785, ABH2786, Hinweis: H150) | | 7 | 2.551,00 | 0 | 0 |
| 202745 | | 17" Leichtmetallfelgen mit Marken-Ganzjahresbereifung, Anthrazit lackiert im exklusiven WEINSBERG Design (Abhängigkeit: ABH22577, ABH2876, ABH2785, ABH2786, Hinweis: H150) | | 7 | 2.424,00 | 0 | 0 |
| 202746 | | 17" Leichtmetallfelgen mit Marken-Ganzjahresbereifung, Schwarz matt-Frontpoliert im exklusiven WEINSBERG Design (Abhängigkeit: ABH22579, ABH2793, ABH2786, Hinweis: H150, H161) | | 7 | 1.780,00 | 0 | 0 |
| 202747 | | 17" Leichtmetallfelgen mit Marken-Ganzjahresbereifung, Anthrazit lackiert im exklusiven WEINSBERG Design (Abhängigkeit: ABH22579, ABH2793, ABH2786, Hinweis: H150, H161) | | 7 | 1.655,00 | 0 | 0 |
| | | Klimatisierung / Innen | | | | | |
| 201686 | | Klimaanlage Fahrerhaus, automatisch (Aufpreisdifferenz zur Klimaanlage manuell) | | - | 464,00 | 0 | 0 |
| 201952 | 210012 | Höhenverstellung Beifahrersitz (Abhängigkeit: ABH2881) | | - | 105,00 | 0 | 0 |
| 201519 | | Lenkrad und Schaltknäuf in Lederausführung | | - | 215,00 | 0 | 0 |
| 203730 | | Instrumententafel im Techno-Design (Alu) | | - | 107,00 | 0 | 0 |
| 202392 | | Sitzheizung für Fahrerhaussitze (Abhängigkeit: ABH2881) | | 1 | 767,00 | 0 | 0 |
| 200633 | 210012 | Fahrerhaussitze drehbar (Abhängigkeit: ABH2881) | | 15 | 298,00 | 0 | 0 |
| 203734 | 221013 | Beheizte Windschutzscheibe | | 1 | 226,00 | 0 | 0 |
| 550610 | | Front- und Seitenscheibenverdunklung | | 4 | 818,00 | 0 | 0 |



AUSSTATTUNGSMERKMALE UND OPTIONEN

| Artikelnr. | In Paket / Option | | o = Option - = nicht möglich s = Serie | KG | Listenpreis * | 600 MF | 600 MEG |
|--------------------------------------|-------------------|--|--|----|---------------|--------|---------|
| Assistenzsysteme | | | | | | | |
| 201787 | 221013 | Traktionshilfe „Traction Plus“, inkl. Bergabfahrhilfe | | - | 107,00 | o | o |
| 202150 | 210018 | Reifenluftdrucksensoren | | 1 | 274,00 | o | o |
| 202710 | 210018 | Safety Pack FIAT | | 1 | 959,00 | o | o |
| 203729 | | Elektrische Parkbremse | | -9 | 585,00 | o | o |
| Beleuchtung / Technik | | | | | | | |
| 200178-01 | | Nebelscheinwerfer mit Kurvenlicht | | 2 | 190,00 | o | o |
| 201043 | | Ersatzrad (Abhängigkeit: ABH20294) | | 20 | 208,00 | o | o |
| 202712 | | Kraftstofftank 90 Liter | | 13 | 101,00 | o | o |
| 203731 | | Keyless (Entry&Go) (Abhängigkeit: ABH2820) | | 1 | 718,00 | o | o |
| 202227 | | Zusätzlicher Fahrzeugschlüssel mit Fernbedienung (Abhängigkeit: ABH2803) | | - | 36,00 | o | o |
| 200488 | 210012 | Außenspiegel elektrisch einstell- und beheizbar | | 1 | 250,00 | o | o |
| 203723 | 210051 | Voll-LED-Frontbeleuchtung (Ablend-, Fern- und Blinklicht) (Abhängigkeit: ABH2873, ABH2883) | | - | 1.190,00 | o | o |
| 202137 | 203723 | LED-Tagfahrlicht (Abhängigkeit: ABH35119) | | - | 357,00 | o | o |
| 201630 | | Batterietrennschalter im Fahrerhaus (Abhängigkeit: ABH35121) | | - | 213,00 | o | o |
| 203732 | 221013 | 230 V Steckdose im Fahrerhaus | | - | 202,00 | o | o |
| Multimedia / Navigation | | | | | | | |
| 252143 | 210006 | All-in-One Navigationssystem | | 2 | 1.895,00 | o | o |
| 203727 | | Induktive Ladeschale (Abhängigkeit: ABH35115) | | - | 261,00 | o | o |
| 203725 | | Virtuelles Cockpit | | - | 583,00 | o | o |
| Transportsysteme | | | | | | | |
| 102273 | 200188 | Maximale Traglast der Heckgarage: 250 kg | | 20 | 1.317,00 | o | o |
| 200188 | | Anhängerkupplung, starr (Abhängigkeit: ABH2885, ABH2809) | | 26 | 1.812,00 | o | o |
| 203933 | | Vorbereitung für Anhängervorrichtung | | - | 263,00 | o | o |
| 100215 | | Fahrradträger für 2 Räder, Heck: THULE ELITE G2 (Abhängigkeit: ABH2885, Hinweis: H157) | | 10 | 447,00 | o | o |
| 100216 | | Fahrradträger für 3 Räder, Heck: THULE ELITE G2 (Abhängigkeit: ABH2885, Hinweis: H157) | | 11 | 540,00 | o | o |
| 100217 | | Fahrradträger für 4 Räder, Heck: THULE ELITE G2 (Abhängigkeit: ABH2885, Hinweis: H157) | | 12 | 659,00 | o | o |
| 102514 | | Fahrradträger für 2 Räder, Heck: THULE LIFT V16 (Abhängigkeit: ABH2885, Hinweis: H157) | | 17 | 767,00 | o | o |
| 102515 | | Fahrradträger für 3 Räder, Heck: THULE LIFT V16 (Abhängigkeit: ABH2885, Hinweis: H157) | | 18 | 832,00 | o | o |
| 102764 | | THULE Garagenordnungssystem 1 | | 4 | 342,00 | - | o |
| Türen | | | | | | | |
| 102564 | | Aufbautür: WEINSBERG PREMIUM | | 2 | 744,00 | o | o |
| 102610 | | Aufbautür: WEINSBERG EXKLUSIV | | 2 | 995,00 | o | o |
| 102577 | | Multifunktionale Tasche im WEINSBERG Design (Abhängigkeit: ABH17651) | | - | 89,00 | o | o |
| 100602 | 243148 | Insektenschutztür | | 4 | 473,00 | o | o |
| 100212 | | Einstiegstufe elektrisch | | 7 | 618,00 | o | o |
| Serviceklappen / Garagentüren | | | | | | | |
| 102522-03 | | Service-/Stauraumklappen und Garagentür/-klappe mit Zentralverriegelung (Abhängigkeit: ABH2819, ABH2820) | | 2 | 990,00 | o | o |
| Heck | | | | | | | |
| 100526-14 | | Garagentür 80 x 80 cm, rechts | | 4 | | s | - |
| 100526-16 | | Garagentür 80 x 110 cm, rechts | | 6 | | - | s |
| 100526-15 | | Garagentür 80 x 110 cm, links | | 6 | 498,00 | - | o |



AUSSTATTUNGSMERKMALE UND OPTIONEN

| Artikelnr. | In Paket / Option | | o = Option - = nicht möglich s = Serie | KG | Listenpreis* | 600 MF | 600 MEG |
|--|-------------------|---|--|----|--------------|--------|---------|
| Fenster / Dachhauben / Belüftung | | | | | | | |
| 101820 | | Rahmenfenster SEITZ S7 (Abhängigkeit: ABH2823) | | - | 962,00 | o | o |
| Bug | | | | | | | |
| 101721 | | Ausstellfenster Hutze, mit Insektenschutz und Verdunklung (Bug) | | 10 | 732,00 | o | o |
| Mitte | | | | | | | |
| 102619-02 | | Dachhaube 40 x 40 cm klar, mit Insektenschutz und Verdunklung (Mitte) (Abhängigkeit: ABH2891) | | 3 | 204,00 | - | o |
| Heck | | | | | | | |
| 101944 | | Panoramadachfenster 130 x 45 cm (Heck) (Abhängigkeit: ABH2893) | | 12 | 612,00 | - | o |
| 101019-02 | | Ausstellfenster 70 x 40 cm (Heck links) | | 6 | 342,00 | - | o |
| Toilettenraum | | | | | | | |
| 101666 | | Ausstellfenster 52 x 50 cm, mit Insektenschutz und Verdunklung (Toilettenraum) | | 6 | 315,00 | o | - |
| Wohnen / Schlafen / Polster und Stoffe | | | | | | | |
| Wohnen | | | | | | | |
| 552730 | | Kiiper-Netze für je 2 Ablagen (Heck rechts und links) | | - | | - | s |
| 552247-01 | | ISOFIX-System (1 Kindersitz) | | 5 | 273,00 | o | o |
| Schlafen | | | | | | | |
| 552574 | | EvoPore HRC Matratze inkl. WaterGEL-Auflage, nur Festbetten | | 6 | 492,00 | o | o |
| 551796 | | Betterweiterung zur Liegewiese | | 2 | 547,00 | - | o |
| 551234 | | Bettverbreiterung im Fußbereich, bei F-Bett-Grundrissen | | 2 | 166,00 | o | - |
| Polster / Stoffe / Teppiche | | | | | | | |
| Polstervarianten | | | | | | | |
| 552335-10 | | Polster: FOREST | | - | | o | o |
| 552335-11 | | Polster: STONE WATER | | - | | o | o |
| 552335-12 | | Polster: BLOOM | | - | | o | o |
| 552335-13 | | Polster: DUSK | | - | | o | o |
| 552188-06 | | Polster: SZECHUAN | | - | 423,00 | o | o |
| 552188-01 | | Polster: ACTIVE NAVY | | - | 423,00 | o | o |
| COZY HOME-Paket bestehend aus: 2 Dekokissen, 2 Schlafkissen, 2 Kuscheldecken, Tischläufer | | | | | | | |
| 550660-06 | | COZY HOME-Paket, Farbvariante PEACH | | 3 | 228,00 | o | o |
| 550660-02 | | COZY HOME-Paket, Farbvariante STONE | | 3 | 228,00 | o | o |
| 550660-03 | | COZY HOME-Paket, Farbvariante AVOCADO | | 3 | 228,00 | o | o |
| 550660-04 | | COZY HOME-Paket, Farbvariante AQUA | | 3 | 228,00 | o | o |
| 550660-05 | | COZY HOME-Paket, Farbvariante MAGNOLIA | | 3 | 228,00 | o | o |
| 550660-01 | | COZY HOME-Paket, Farbvariante EARTH | | 3 | 228,00 | o | o |
| Teppiche | | | | | | | |
| 550235 | | Teppichboden im Wohnraum | | 6 | 473,00 | o | o |
| 201074 | | Fußmattenset im Fahrerhaus im WEINSBERG Design | | 2 | 97,00 | o | o |
| Küche / Bad | | | | | | | |
| Küche | | | | | | | |
| 401257 | | Dunstabzug (Umluft) | | 2 | 313,00 | o | o |
| 400369-01 | | Gasbackofen inkl. Grillfunktion (Einbauort im Küchenblock) | | 13 | 857,00 | o | o |
| Bad | | | | | | | |
| 453503-03 | | Kassetten-Toilette DOMETIC drehbar | | - | | - | s |
| 453503-01 | | Banktoilette THETFORD | | - | | s | - |



AUSSTATTUNGSMERKMALE UND OPTIONEN

| Artikelnr. | In Paket / Option | | o = Option - = nicht möglich s = Serie | KG | Listenpreis* | 600 MF | 600 MEG |
|---|------------------------------|---|--|----|--------------|--------|---------|
| Heizung / Klima / Gasversorgung / Wasserversorgung | | | | | | | |
| Gasversorgung | | | | | | | |
| 102675 | | Gasflaschenauszug für max. 2 x 11 kg Gasflaschen | | 13 | 389,00 | o | o |
| 301057 | | Fernanzeige DuoC (Eis Ex integriert) (Abhängigkeit: ABH2829) | | - | 197,00 | o | o |
| 301956 | | TRUMA MonoControl CS (inkl. Gasfilter) (Abhängigkeit: ABH2831) | | 1 | 383,00 | o | o |
| 301957 | | TRUMA DuoControl CS (inkl. Gasfilter) (Abhängigkeit: ABH2831) | | 1 | 512,00 | o | o |
| 302499 | | TRUMA LevelControl, für 1 Stahlgasflasche (Abhängigkeit: ABH2833) | | - | 197,00 | o | o |
| 551327 | | Rauchmelder | | - | 36,00 | o | o |
| 302033 | | Gaswarner | | - | 263,00 | o | o |
| 300518 | | Gas-Außensteckdose | | 1 | 268,00 | o | o |
| Heizung / Klima | | | | | | | |
| 351274 | | Heizung TRUMA Combi E | | 1 | 845,00 | o | o |
| 550825 | | Elektrische Fußbodenerwärmung | | 8 | 846,00 | o | o |
| 450740 | 243148 | Isolierhaube Abwassertank, beheizbar | | 2 | 355,00 | o | o |
| 552052 | | Klimaanlage DOMETIC Freshjet 2200 (OEM) (Abhängigkeit: ABH2895, ABH2843, Hinweis: H145) | | 29 | 2.798,00 | o | o |
| Wasserversorgung | | | | | | | |
| 452718-01 | 243148 | Wasserfiltersystem „bluuwater“ | | 1 | 433,00 | o | o |
| Elektro / Multimedia / Sicherheit | | | | | | | |
| Elektro | | | | | | | |
| 251949-09 | | USB-Steckdose (1 Stück), im Heck | | - | 66,00 | o | o |
| 552189-02 | | Stimmungsvolle Ambientebeleuchtung | | 1 | 409,00 | o | o |
| 250201 | | Bordbatterie zusätzlich (Abhängigkeit: ABH2847) | | 24 | 475,00 | o | o |
| 253747-01 | | Lithium-Ionen-Bordbatterie (statt Serienbatterie) (Abhängigkeit: ABH2849, ABH2847) | | -8 | 1.299,00 | o | o |
| 253748-01 | | Zusätzliche Lithium-Ionen-Bordbatterie (Abhängigkeit: ABH2851, ABH2852, ABH2847) | | 12 | 1.535,00 | o | o |
| Multimedia | | | | | | | |
| 252575-01 | 210001 | Antennenkomplettsystem Oyster 60 Premium, Twin inkl. SMART TV 24" (ABH2855, Hinweis: H145) | | 21 | 4.499,00 | o | o |
| 252448-01 | | 21,5" SMART TV-Gerät mit HD-Tuner inkl. Halter, im Schlafbereich (Abhängigkeit: ABH2858, ABH2857) | | 6 | 1.248,00 | o | o |
| 252445-02 | | 24" SMART TV-Gerät mit HD-Tuner inkl. Halter, im Wohnbereich (Abhängigkeit: ABH2897, ABH2857) | | 6 | 1.299,00 | o | o |
| 252405 | 210001, 252445-02, 252448-01 | TV-Halter | | 3 | 411,00 | o | o |
| 252479 | 210001 | Vorverkabelung für TV (Schlafbereich) | | 1 | 99,00 | o | o |
| Sicherheit | | | | | | | |
| 252698 | 114580 | velocate® GPS-Tracker (Hinweis: H146) | | - | 277,00 | o | o |
| 252815 | 114580 | velocate® LIFETIME-Lizenz mit unbegrenzter, persönlicher, EU-weiter Trackingfunktion (ABH2863) | | - | 427,00 | o | o |
| 253809 | 114580 | velocate® Sensoren (Gas, Temperatur, Bewegung) (Abhängigkeit: ABH2899) | | - | 266,00 | o | o |
| Markise / Zubehör Markise | | | | | | | |
| Markise THULE OMNISTOR | | | | | | | |
| 501333 | | Markise 405 x 250 cm, weiß | | 31 | 1.311,00 | o | o |
| Fahrzeugdokumente | | | | | | | |
| 951036 | | TÜV und Zulassungspapier | | - | 229,00 | o | o |
| Zubehör | | | | | | | |
| 952823 | 243148 | MediKit Gutschein (Hinweis: H137) | | - | 113,00 | o | o |
| 953757-01 | 243148 | silwyREADY | | - | 102,00 | o | o |



TEILINTEGRIERT CaraCompact MB



TECHNISCHE INFORMATIONEN UND PREISE

Wichtige Hinweise

Bitte beachten Sie bei der Auswahl und Konfiguration Ihres Fahrzeugs, dass der werkseitige Einbau von Zusatzausrüstung die tatsächliche Masse des Fahrzeugs erhöht und die Nutzlast verringert. Das auf den folgenden Seiten für die Zusatzausrüstung („Pakete“, „Ausstattungsmerkmale“ und „Optionen“) angegebene Gewicht entspricht dem Mehrgewicht gegenüber der Standardausstattung des jeweiligen Grundrisses. Das Gesamtgewicht der konfigurierten Zusatzausrüstung darf die in den technischen Daten angegebene herstellerseitig festgelegte maximale Masse an Zusatzausrüstung nicht überschreiten. Hierbei handelt es sich um einen für jeden Grundriss errechneten Wert, mit dem die Knaus Tabbert AG als Hersteller festlegt, wieviel Masse für werkseitig eingebaute Zusatzausrüstung maximal zur Verfügung steht.

Bei der in den technischen Daten angegebenen „Masse in fahrbereitem Zustand“ handelt es sich um einen errechneten Nennwert, der produktionsbedingten Schwankungen von bis zu $\pm 5\%$ unterliegt. Diese produktionsbedingten Toleranzen von bis zu $\pm 5\%$ sind rechtlich zulässig und werden in den technischen Daten hinter dem errechneten Wert gesondert ausgewiesen. Da sich diese gesetzlich zulässigen Toleranzen auf die tatsächliche Masse Ihres Fahrzeugs und damit auch auf die maximale Masse an Zusatzausrüstung unmittelbar auswirken, sollten Sie diese bei der Konfiguration Ihres Fahrzeugs unbedingt einkalkulieren. Durch die herstellerseitig festgelegte maximale Masse an Zusatzausrüstung soll sichergestellt werden, dass die gesetzlich vorgeschriebene sog. Mindest-Nutzlast für Gepäck und sonstiges Zubehör nach der Auslieferung eines Fahrzeuges durch den Hersteller auch tatsächlich für die Zuladung zur Verfügung steht. Erhöht sich die tatsächliche Fahrzeugmasse durch die Auswahl von Zusatzausrüstung so weit, dass rechnerisch zwischen der tatsächlichen Fahrzeugmasse und der technisch zulässigen Gesamtmasse nicht mehr genügend Zuladungsmöglichkeit für die Mitnahme der zugelassenen Fahrgäste sowie der Mindest-Nutzlast verbleibt, haben Sie im Rahmen der Konfiguration grundsätzlich (grundrissabhängig) die Möglichkeit, eine Fahrzeugaufklattung zu wählen, eine Reduzierung der zugelassenen Sitzplätze im Fahrbetrieb zu wählen und/oder Zusatzausrüstung abzuwählen, um die Konfiguration fortsetzen zu können. Geschieht dies nicht, kann die Konfiguration und damit auch der Bestellvorgang für Ihr Fahrzeug nicht fortgesetzt werden. Ausführliche technische und rechtliche Hinweise zum Thema „Fahrzeuggewichte“ finden Sie ab Seite 74 sowie unter „configurator.weinsberg.com“.

CaraCompact MB

640 MEG

GRUNDAUSSTATTUNG

| | |
|--|-----------------------|
| Gesamtlänge (cm) | 692 |
| Breite (außen) (cm) | 230 |
| Breite (innen) (cm) | 212 |
| Höhe (außen) (cm) | 275 |
| Höhe (innen) (cm) | 200 |
| Masse des Fahrzeugs in fahrbereitem Zustand (kg) (Hinweis: H140) | 2.880 (2.736 - 3.024) |
| Technisch zulässige Gesamtmasse (kg)*** | 3.500 |
| Maximale Masse der Zusatzausrüstung (kg) | 285 |
| Radstand (cm) | 392 |
| Zulässige Personenzahl im Fahrbetrieb | 4 |
| Schlafplätze (Hinweis: H141) | 2 |
| Maximale Anzahl an möglichen Schlafplätzen (Hinweis: H142) | 2 |
| Automatische Drei-Punkt-Gurte, höhenverstellbar | 2 |
| Maximale Anzahl an möglichen gurtgesicherten Sitzplätzen | 4 |

AUFBAU

| | |
|--------------------------------|----------|
| Anzahl Ausstellfenster rundum | 3 |
| Aufbautür (Breite x Höhe) (cm) | 60 x 195 |
| Wandstärke Dach (mm) | 31 |
| Wandstärke Seitenwand (mm) | 31 |
| Wandstärke Boden (mm) | 40 |

WOHNRAUM

| | |
|-----------------------------------|--------------|
| Drei-Punkt-Gurte in Fahrtrichtung | 2 |
| Bettenmaße Heck (cm) | 2 x 200 x 82 |

WASSER

| | |
|--|----|
| Abwasservolumen (Liter) | 65 |
| Frischwasservolumen (Liter) (Hinweis: H711, H712E) | 95 |
| Fahrbelegung des Frischwassertanks (Liter) | 10 |

KÜCHE

| | |
|---------------------|-----|
| Kühlschrank (Liter) | 142 |
|---------------------|-----|

ELEKTROVERSORGUNG

| | |
|---------------------------|----|
| Wohnraumbatterie (Ah) | 75 |
| Anzahl 230 V Steckdose(n) | 6 |
| Anzahl USB Steckdose(n) | 1 |

Mercedes Sprinter 3.500 kg*** (110 kW / 150 PS); Frontantrieb; 6-Gang-Schaltgetriebe; Euro VI

Listenverkaufspreis inkl. 19 % MwSt. [EUR]

82.490,00 €



TEILINTEGRIERT CaraCompact MB

SERIENAUSSTATTUNG

| Motorisierung / Antrieb / Getriebe / Auflastung | |
|---|---|
| 243614 | Mercedes Sprinter 3.500 kg*** (110 kW / 150 PS); Frontantrieb; 6-Gang-Schaltgetriebe; Euro VI |
| Chassis / Fahrwerk / Klimatisierung / Multimedia / Transportsysteme | |
| 243645 | Linkslenker MERCEDES |
| 243617 | Vorderachse mit erhöhter Traglast |
| 243618 | Hinterachse, breite Ausführung |
| 243655 | Chassis Uni-Lackierung: Arktik weiß |
| 202853-01 | Frontstoßfänger genarbt, unlackiert |
| 243662 | 16" Bereifung |
| 243663 | Stahlfelgen |
| 202882 | Fahrerhausbelüftung |
| 243667 | Airbag für Fahrer und Beifahrer |
| 201952-01 | Höhenverstellung Fahrersitz |
| 243638 | Lenkrad in Neigung und Höhe verstellbar |
| 243670 | Standard Fahrerhaussitze MERCEDES |
| 202871 | ESP |
| 202873 | ABS |
| 202874 | Elektronische Wegfahrsperre |
| 202876 | Elektromechanische Servolenkung |
| 243676 | Adaptives Bremslicht |
| 243677 | Fahrlichtassistent |
| 243678 | ECO Start-Stop-Funktion |
| 243627 | Seitenwindassistent |
| 243632 | Berganfahrhilfe |
| 202891 | Fahrzeugschlüssel mit Fernbedienung zur Ver- und Entriegelung der Fahrerhaustüren |
| 202892-02 | Elektrische Fensterheber (Fahrer- und Beifahrertür) |
| 243683 | Kraftstofftank 65 Liter |
| 202901-01 | Halogen Serienscheinwerfer mit Tagfahrlicht |
| 243636 | Außentemperaturanzeige |
| 202895 | Außenspiegel manuell verstellbar |
| 243641 | USB-Steckdose im Fahrerhaus |
| 102273 | Maximale Traglast der Heckgarage: 250 kg |
| Türen | |
| 102839 | Aufbautür: WEINSBERG KOMFORT |
| 102840 | Ein-Schlüssel-Schließanlage |
| Serviceklappen / Garagentüren | |
| 102911 | Service-/Stauraumklappen und Garagentür-/klappe mit Ein-Hand-Bedienung |
| 102915-02 | WEINSBERG Easy-Travel-Box |
| 102916-04 | Serviceklappe für ServiceBox 70 x 40 cm, Bug links |
| 102914-01 | Einfacher Zugang zu Gaskasten über Servicetür in der Seitenwand |
| 102914-10 | Gaskasten für 2 x 11 kg Gasflaschen |
| 100526-46 | Garagentür 80 x 115 cm, rechts |
| Fenster / Dachhauben / Belüftung | |
| 102923-04 | Fenster mit Doppelverglasung getönt, vorgehängt und ausstellbar, mit Insektenschutz und Verdunklung |
| 102619-03 | Dachhaube 40x40 cm klar, mit Insektenschutz und Verdunklung (Heck) |
| 100960-04 | Dachhaube 28 x 28 cm, mit Insektenschutz (Toilettenraum) |

| Materialien / Fahrzeuggrafik | |
|--|--|
| 100887 | GFK-Dach mit reduzierter Hagelempfindlichkeit |
| 102926-06 | Alu-Gratblech, weiß |
| 102926-01 | Dach- und Seitenwände in Sandwichbauweise |
| 102928-05 | Widerstandsfähige Unterbodenbeschichtung |
| Beleuchtung / Technik | |
| 102933-04 | Heckleuchtenträger mit Klarglasleuchten |
| 251491 | Vorzellleuchte mit Bewegungsmelder |
| Möbel / Oberflächen | |
| 552940-19 | Möbeldekor: Tiberino |
| 552941-03 | Belüftete Stauschränke und Truhen |
| 552941-28 | Profilleisten teilweise in Echtholz |
| 552944 | Vinyl-Bodenbelag |
| Wohnen / Schlafen / Polster und Stoffe | |
| 552964-21 | Garderobe |
| 552962-04 | Verlängerbarer Tisch |
| 552730 | Kiiper-Netze für je 2 Ablagen (Heck rechts und links) |
| 552960-01 | Monositzgruppe mit Einhängetisch, inkl. ausdrehbarer Tischverlängerung |
| 552945-01 | EvoPore HRC Matratze, nur Festbetten |
| 552335-11 | Polster: STONE WATER |
| Küche / Bad | |
| 402985-01 | 3-Flammen-Kocher mit Glasabdeckung, Spülbecken aus Edelstahl, versenkt (Abhängigkeit: ABH2827) |
| 402767 | Kühlschrank 142 Liter |
| 402417 | Automatische Energiewahl für Kühlschrank (AES) |
| 303501 | Gasbedienteile zentral angeordnet |
| 402993-09 | Hochwertiger kugelgeführter Auszug mit Soft-Close, mit Besteckeinsatz |
| 400541 | Aufklappbare Arbeitsplattenverlängerung an der Küche |
| 402998 | Küchenrückwandverkleidung aus Schichtstoff |
| 453507 | Toilettenraum in Holz- bzw. Kunststoffoptik |
| 453509-03 | Spiegelschrank |
| 453509-06 | Kleiderstange |
| 453505-03 | Dusche mit fester Duschtür |
| 453509-01 | Wand-/Deckenhalter für Brausekopf |
| 453503-03 | Kassetten-Toilette DOMETIC drehbar |
| Heizung / Klima / Gasversorgung / Wasserversorgung | |
| 302973 | Gasanlage 30 mbar |
| 302974 | Gasschlauch Ausführung D/AT/ES/FI/BE/IT/NL/DK |
| 302978 | Gasregler Ausführung D/AT/ES/FI/BE/IT/NL/DK |
| 551054 | Umluftanlage 12 V |
| 351166 | Heizung TRUMA Combi 6 |
| 453510-01 | Wasserversorgung mit Tauchpumpe |
| 453510-03 | Warmwasserversorgung mit Einhebel-Mischbatterie |
| 453510-07 | Wasserleitungen im isolierten Bereich verlegt |
| Elektro / Multimedia / Sicherheit | |
| 253524 | Zuschalt-/Trennautomatik für Starter- und Aufbauakku |
| 253533 | Ladeautomat elektrisch für Aufbau-/Fahrzeugakku |
| 253522 | CEE-Außenanschluss für 230 V, mit Sicherheitsautomat |
| 253529 | FI-Schutzschalter |
| 251949-02 | USB-Steckdose (1 Stück), im Bug |
| 253534-05 | Überwiegend LED-Beleuchtung im Wohnraum |
| 253534-13 | Versenkte Halogenbeleuchtung im T-Raum |
| 252723 | Ladebooster für Aufbauakku |
| 253517 | 230 V SCHUKO-Steckdosen Variante „D/AT/ES/FI/BE/IT/NL/DK/SE“ |
| 250072-06 | 230 V SCHUKO-Steckdose zusätzlich, (Küche, 1 Stück) |
| Fahrzeugdokumente | |
| 953542-01 | Bedienanleitung (deutsch) |
| Zubehör | |
| 953543 | Dichtigkeitsgarantie 10 Jahre |
| 243686 | Verbandstasche und Warndreieck |

*** bei dem angegebenen Gewicht handelt es sich um die technisch zulässige Gesamtmasse. Weitere Zusatzoptionen sowie rechtliche und technische Hinweise zum Thema „Fahrzeuggewichte“ finden Sie ab Seite 4 f und Seite 74 ff dieser Preisliste und unter configurator.weinsberg.com



AUSSTATTUNGSMERKMALE UND OPTIONEN

| Artikelnr. | In Paket / Option | | o = Option - = nicht möglich s = Serie | KG | Listenpreis * | 640 MEG |
|------------|-------------------|---|--|----|---------------|---------|
| | | Motorisierung / Antrieb / Getriebe / Auflastung | | | | |
| | | Motorisierung / Antrieb | | | | |
| | | Heavy Duty Chassis | | | | |
| 243615 | | Mercedes Sprinter 3.500 kg*** (110 kW / 150 PS); Frontantrieb; 9-Gang-Automatikgetriebe; Euro VI (Abhängigkeit: ABH11800) | | 30 | 2.990,00 | o |
| 243616 | | Mercedes Sprinter 3.500 kg*** (125 kW / 170 PS); Frontantrieb; 9-Gang-Automatikgetriebe; Euro VI (Abhängigkeit: ABH11800) | | 20 | 3.990,00 | o |
| 243697 | | Mercedes Sprinter 4.200 kg*** (110 kW / 150 PS); Frontantrieb; 6-Gang-Schaltgetriebe; Euro VI (Abhängigkeit: ABH15957) | | 15 | 1.490,00 | o |
| 243698 | | Mercedes Sprinter 4.200 kg*** (110 kW / 150 PS); Frontantrieb; 9-Gang-Automatikgetriebe; Euro VI (Abhängigkeit: ABH19473) | | 45 | 4.480,00 | o |
| 243699 | | Mercedes Sprinter 4.200 kg*** (125 kW / 170 PS); Frontantrieb; 9-Gang-Automatikgetriebe; Euro VI (Abhängigkeit: ABH19473) | | 35 | 5.480,00 | o |
| | | Auflastungen | | | | |
| 243700 | | Ablastung von 4.200 kg*** auf 3.880 kg*** (Abhängigkeit: ABH19475) | | - | | o |
| 243701 | | Ablastung von 4.200 kg*** auf 3.500 kg*** (Abhängigkeit: ABH19475) | | - | | o |
| 952791 | | Reduzierung der Anzahl der zugelassenen Sitzplätze im Fahrbetrieb von 4 auf 3 Personen (Abhängigkeit: ABH17653) | | - | | o |
| 952792 | | Reduzierung der Anzahl der zugelassenen Sitzplätze im Fahrbetrieb von 4 auf 2 Personen (Abhängigkeit: ABH17653) | | - | | o |
| | | OWN-Line | | | | |
| 244200 | | OWN-Line Exterieur (Abhängigkeit: ABH30491) | | - | 5.189,00 | o |
| 244201 | | 18" Leichtmetallfelgen mit Marken-Ganzjahresbereifung, Schwarz matt-Frontpoliert im exklusiven OWN-Line Design | | - | 3.949,00 | o |
| | | Chassis / Fahrwerk / Klimatisierung / Multimedia / Transportsysteme | | | | |
| 200394 | | Kurbelstützen im Heck | | 4 | 408,00 | o |
| | | Lackierung | | | | |
| 243621 | 243620 | Kühlergrillrahmen in Wagenfarbe | | - | 145,00 | o |
| 243620 | | Stoßfänger und Anbauteile in Wagenfarbe lackiert (Abhängigkeit: ABH11802) | | - | 772,00 | o |
| | | Bereifung | | | | |
| 243664 | | Leichtmetallfelgen für Serienbereifung | | 4 | 1.236,00 | o |
| 243665 | | Ganzjahresbereifung Camper | | - | 475,00 | o |
| | | Klimatisierung / Innen | | | | |
| 243622 | | Klimaanlage Fahrerhaus, halbautomatisch TEMPMATIC | | 17 | 2.668,00 | o |
| 243624 | | Warmluftzusatzheizung, elektrisch | | 1 | 350,00 | o |
| 243668 | | Höhenverstellung Beifahrersitz | | 16 | 113,00 | o |
| 243669 | | Armlehnen beidseitig an Fahrer- und Beifahrersitz | | 4 | 378,00 | o |
| 243637 | | Multifunktions-Lenkrad | | - | 214,00 | o |
| 243639 | | Lederlenkrad und Lederschaltthebel (Abhängigkeit: ABH11804, Hinweis: H170) | | - | 311,00 | o |
| 243931 | | Fahrerhaussitze drehbar | | 15 | 583,00 | o |
| 553674 | | Front- und Seitenscheibenverdunklung | | 4 | 1.019,00 | o |
| | | Assistenzsysteme | | | | |
| 243675 | | Tempomat (Abhängigkeit: ABH11806) | | - | 408,00 | o |
| 243628 | | Verkehrszeichenassistent (Abhängigkeit: ABH17519) | | - | 418,00 | o |



AUSSTATTUNGSMERKMALE UND OPTIONEN

| Artikelnr. | In Paket / Option | | o = Option - = nicht möglich s = Serie | KG | Listenpreis * | 640 MEG |
|------------|---|--|--|----|---------------|---------|
| 243629 | | Regensensor mit WET VIPER SYSTEM | | - | 258,00 | o |
| 243631 | | Aktiver Abstands-Assistent DISTRONIC (Abhängigkeit: ABH19769, ABH15957) | | - | 1.214,00 | o |
| 243633 | 243631, 243697, 243698, 243699 | Aktiver Bremsassistent - Notbremsassistent (Abhängigkeit: ABH11806) | | - | 631,00 | o |
| 243634 | 243615, 243616, 243698, 243699 | Hold-Funktion (Abhängigkeit: ABH19771) | | - | | o |
| 243635 | | Elektrische Parkbremse | | - | 325,00 | o |
| 243679 | | Fernlichtassistent | | - | 402,00 | o |
| | | Beleuchtung / Technik | | | | |
| 243684 | | Kraftstofftank 92 Liter | | 85 | 406,00 | o |
| 243685 | | LED High Performance Scheinwerfer | | 2 | 2.145,00 | o |
| 243640 | | Außenspiegel beheizbar und elektrisch verstellbar | | - | 381,00 | o |
| | | Multimedia / Navigation | | | | |
| 243643 | | Radiovorbereitung inkl. 2 Lautsprecher | | 1 | 436,00 | o |
| 252143 | | All-in-One Navigationssystem | | 2 | 1.895,00 | o |
| 243695 | | MBUX Multimediasystems mit 26 cm (10,25 Zoll) Touchscreen, mit Digital Radio DAB+, 3 Jahre kostenfreies Kartendaten-Update und Kombiinstrument mit Farbdisplay inkl. Rückfahrkamera (Abhängigkeit: ABH11806, ABH11814, ABH17655) | | 5 | 4.515,00 | o |
| 251793 | | Rückfahrkamera, inkl. Verkabelung (Abhängigkeit: ABH2807, ABH17657) | | 1 | 796,00 | o |
| 243644 | 243695 | Kombiinstrument mit Farbdisplay (Abhängigkeit: ABH11806) | | - | 425,00 | o |
| | | Transportsysteme | | | | |
| 243687 | | Anhängekupplung, Kugelstange abnehmbar (Abhängigkeit: ABH2885, ABH2809) | | 30 | 1.895,00 | o |
| 244212 | | Vorbereitung für Anhängervorrichtung (Abhängigkeit: ABH31155) | | - | 399,00 | o |
| 100215 | | Fahrradträger für 2 Räder, Heck: THULE ELITE G2 (Abhängigkeit: ABH2885, Hinweis: H157) | | 10 | 447,00 | o |
| 100216 | | Fahrradträger für 3 Räder, Heck: THULE ELITE G2 (Abhängigkeit: ABH2885, Hinweis: H157) | | 11 | 540,00 | o |
| 100217 | | Fahrradträger für 4 Räder, Heck: THULE ELITE G2 (Abhängigkeit: ABH2885, Hinweis: H157) | | 12 | 659,00 | o |
| 102514 | | Fahrradträger für 2 Räder, Heck: THULE LIFT V16 (Abhängigkeit: ABH2885, Hinweis: H157) | | 17 | 767,00 | o |
| 102515 | | Fahrradträger für 3 Räder, Heck: THULE LIFT V16 (Abhängigkeit: ABH2885, Hinweis: H157) | | 18 | 832,00 | o |
| 102764 | | THULE Garagenordnungssystem 1 | | 4 | 342,00 | o |
| | | Türen | | | | |
| 102564 | | Aufbautür: WEINSBERG PREMIUM | | 2 | 744,00 | o |
| 103932 | | Aufbautür: WEINSBERG EXKLUSIV | | 2 | 1.014,00 | o |
| 102577 | | Multifunktionale Tasche im WEINSBERG Design (Abhängigkeit: ABH17651) | | - | 89,00 | o |
| 100602 | | Insektenschutztür | | 4 | 473,00 | o |
| 100212 | | Einstiegstufe elektrisch | | 7 | 618,00 | o |
| | | Serviceklappen / Garagentüren | | | | |
| 102522-03 | | Service-/Stauraumklappen und Garagentür-/klappe mit Zentralverriegelung (Abhängigkeit: ABH11822) | | 2 | 990,00 | o |
| | | Heck | | | | |
| 100526-45 | | Garagentür 80 x 115 cm, links | | 6 | 498,00 | o |



AUSSTATTUNGSMERKMALE UND OPTIONEN

| Artikelnr. | In Paket / Option | | o = Option - = nicht möglich s = Serie | KG | Listenpreis * | 640 MEG |
|---|-------------------|---|--|----|---------------|---------|
| Fenster / Dachhauben / Belüftung | | | | | | |
| 101820 | | Rahmenfenster SEITZ S7 (Abhängigkeit: ABH2823) | | - | 962,00 | o |
| Bug | | | | | | |
| 100750-01 | | Dachhaube (Hebe-Kipp) 70 x 50 cm, mit Insektenschutz und Verdunklung (Bug) | | 8 | 509,00 | o |
| 101721 | | Ausstellfenster Hutze, mit Insektenschutz und Verdunklung (Bug) | | 10 | 732,00 | o |
| Mitte | | | | | | |
| 102619-02 | | Dachhaube 40 x 40 cm klar, mit Insektenschutz und Verdunklung (Mitte) (Abhängigkeit: ABH2891) | | 3 | 204,00 | o |
| Heck | | | | | | |
| 101944 | | Panoramadachfenster 130 x 45 cm (Heck) (Abhängigkeit: ABH2893) | | 12 | 612,00 | o |
| 101019-02 | | Ausstellfenster 70 x 40 cm (Heck links) | | 6 | 342,00 | o |
| Wohnen / Schlafen / Polster und Stoffe | | | | | | |
| Wohnen | | | | | | |
| 552247-01 | | ISOFIX-System (1 Kindersitz) | | 5 | 273,00 | o |
| Schlafen | | | | | | |
| 552574 | | EvoPore HRC Matratze inkl. WaterGEL-Auflage, nur Festbetten | | 6 | 492,00 | o |
| 551796 | | Betterweiterung zur Liegewiese | | 2 | 547,00 | o |
| Polster / Stoffe / Teppiche | | | | | | |
| Polstervarianten | | | | | | |
| 552335-10 | | Polster: FOREST | | - | | o |
| 552335-12 | | Polster: BLOOM | | - | | o |
| 552335-13 | | Polster: DUSK | | - | | o |
| 552188-06 | | Polster: SZECHUAN | | - | 423,00 | o |
| 552188-01 | | Polster: ACTIVE NAVY | | - | 423,00 | o |
| COZY HOME-Paket bestehend aus: 2 Dekokissen, 2 Schlafkissen, 2 Kuschedecken, Tischläufer | | | | | | |
| 550660-06 | | COZY HOME-Paket, Farbvariante PEACH | | 3 | 228,00 | o |
| 550660-02 | | COZY HOME-Paket, Farbvariante STONE | | 3 | 228,00 | o |
| 550660-03 | | COZY HOME-Paket, Farbvariante AVOCADO | | 3 | 228,00 | o |
| 550660-04 | | COZY HOME-Paket, Farbvariante AQUA | | 3 | 228,00 | o |
| 550660-05 | | COZY HOME-Paket, Farbvariante MAGNOLIA | | 3 | 228,00 | o |
| 550660-01 | | COZY HOME-Paket, Farbvariante EARTH | | 3 | 228,00 | o |
| Teppiche | | | | | | |
| 550235 | | Teppichboden im Wohnraum | | 6 | 473,00 | o |
| 201074 | | Fußmattenset im Fahrerhaus im WEINSBERG Design | | 2 | 97,00 | o |
| Küche / Bad | | | | | | |
| Küche | | | | | | |
| 401257 | | Dunstabzug (Umluft) | | 2 | 313,00 | o |
| 400369-01 | | Gasbackofen inkl. Grillfunktion (Einbauort im Küchenblock) | | 13 | 857,00 | o |
| Heizung / Klima / Gasversorgung / Wasserversorgung | | | | | | |
| Gasversorgung | | | | | | |
| 301057 | | Fernanzeige DuoC (Eis Ex integriert) (Abhängigkeit: ABH2829) | | - | 197,00 | o |
| 301956 | | TRUMA MonoControl CS (inkl. Gasfilter) (Abhängigkeit: ABH2831) | | 1 | 383,00 | o |



AUSSTATTUNGSMERKMALE UND OPTIONEN

| Artikelnr. | In Paket / Option | | o = Option - = nicht möglich s = Serie | KG | Listenpreis * | 640 MEG |
|------------|----------------------|--|--|----|---------------|---------|
| 301957 | | TRUMA DuoControl CS (inkl. Gasfilter) (Abhängigkeit: ABH2831) | | 1 | 512,00 | o |
| 302499 | | TRUMA LevelControl, für 1 Stahlgasflasche | | - | 197,00 | o |
| 551327 | | Rauchmelder | | - | 36,00 | o |
| 302033 | | Gaswarner | | - | 263,00 | o |
| 300518 | | Gas-Außensteckdose | | 1 | 268,00 | o |
| | | Heizung / Klima | | | | |
| 351274 | | Heizung TRUMA Combi E | | 1 | 845,00 | o |
| 550825 | | Elektrische Fußbodenerwärmung | | 8 | 846,00 | o |
| 353743 | | TRUMA iNet X Master | | - | 832,00 | o |
| 450740 | | Isolierhaube Abwassertank, beheizbar | | 2 | 355,00 | o |
| 552052 | | Klimaanlage DOMETIC Freshjet 2200 (OEM) (Abhängigkeit: ABH2895, ABH2843, Hinweis: H145) | | 29 | 2.798,00 | o |
| | | Wasserversorgung | | | | |
| 452718-01 | | Wasserfiltersystem „bluuwater“ | | 1 | 433,00 | o |
| | | Elektro / Multimedia / Sicherheit | | | | |
| | | Elektro | | | | |
| 251949-09 | | USB-Steckdose (1 Stück), im Heck | | - | 66,00 | o |
| 252729 | | 230 V SCHUKO-Steckdose, zusätzlich (Garage) | | - | 104,00 | o |
| 552189-02 | | Stimmungsvolle Ambientebeleuchtung | | 1 | 409,00 | o |
| 250201 | | Bordbatterie zusätzlich (Abhängigkeit: ABH2847) | | 24 | 475,00 | o |
| 253747-01 | | Lithium-Ionen-Bordbatterie (statt Serienbatterie) (Abhängigkeit: ABH2849, ABH2847) | | -8 | 1.299,00 | o |
| 253748-01 | | Zusätzliche Lithium-Ionen-Bordbatterie (Abhängigkeit: ABH2851, ABH2852, ABH2847) | | 12 | 1.535,00 | o |
| | | Multimedia | | | | |
| 252575-01 | | Antennenkomplettsystem Oyster 60 Premium, Twin inkl. SMART TV 24" (Abhängigkeit: ABH2855, Hinweis: H145) | | 21 | 4.499,00 | o |
| 252448-01 | | 21,5" SMART TV-Gerät mit HD-Tuner inkl. Halter, im Schlafbereich (Abhängigkeit: ABH22572, ABH22571) | | 6 | 1.248,00 | o |
| 252445-02 | | 24" SMART TV-Gerät mit HD-Tuner inkl. Halter, im Wohnbereich (Abhängigkeit: ABH2897, ABH2857) | | 6 | 1.299,00 | o |
| 252405 | 252445-02, 252448-01 | TV-Halter | | 3 | 411,00 | o |
| 252479 | 252448-01 | Vorverkabelung für TV (Schlafbereich) | | 1 | 99,00 | o |
| | | Sicherheit | | | | |
| 252698 | | velocate® GPS-Tracker (Hinweis: H146) | | - | 277,00 | o |
| 252815 | | velocate® LIFETIME-Lizenz mit unbegrenzter, persönlicher, EU-weiter Trackingfunktion (Abhängigkeit: ABH2863) | | - | 427,00 | o |
| 253809 | | velocate® Sensoren (Gas, Temperatur, Bewegung) (Abhängigkeit: ABH2899) | | - | 266,00 | o |
| | | Markise / Zubehör Markise | | | | |
| | | Markise THULE OMNISTOR | | | | |
| 501333 | | Markise 405 x 250 cm, weiß | | 31 | 1.311,00 | o |
| | | Fahrzeugdokumente | | | | |
| 951036 | | TÜV und Zulassungspapier | | - | 229,00 | o |
| | | Zubehör | | | | |
| 952823 | | MediKit Gutschein (Hinweis: H137) | | - | 113,00 | o |
| 953757-01 | | silwyREADY | | - | 102,00 | o |



TEILINTEGRIERT CaraCompact Suite MB



TECHNISCHE INFORMATIONEN UND PREISE

Wichtige Hinweise

Bitte beachten Sie bei der Auswahl und Konfiguration Ihres Fahrzeugs, dass der werkseitige Einbau von Zusatzausrüstung die tatsächliche Masse des Fahrzeugs erhöht und die Nutzlast verringert. Das auf den folgenden Seiten für die Zusatzausrüstung („Pakete“, „Ausstattungsmerkmale“ und „Optionen“) angegebene Gewicht entspricht dem Mehrgewicht gegenüber der Standardausstattung des jeweiligen Grundrisses. Das Gesamtgewicht der konfigurierten Zusatzausrüstung darf die in den technischen Daten angegebene herstellerseitig festgelegte maximale Masse an Zusatzausrüstung nicht überschreiten. Hierbei handelt es sich um einen für jeden Grundriss errechneten Wert, mit dem die Knaus Tabbert AG als Hersteller festlegt, wieviel Masse für werkseitig eingebaute Zusatzausrüstung maximal zur Verfügung steht.

Bei der in den technischen Daten angegebenen „Masse in fahrbereitem Zustand“ handelt es sich um einen errechneten Nennwert, der produktionsbedingten Schwankungen von bis zu $\pm 5\%$ unterliegt. Diese produktionsbedingten Toleranzen von bis zu $\pm 5\%$ sind rechtlich zulässig und werden in den technischen Daten hinter dem errechneten Wert gesondert ausgewiesen. Da sich diese gesetzlich zulässigen Toleranzen auf die tatsächliche Masse Ihres Fahrzeugs und damit auch auf die maximale Masse an Zusatzausrüstung unmittelbar auswirken, sollten Sie diese bei der Konfiguration Ihres Fahrzeugs unbedingt einkalkulieren. Durch die herstellerseitig festgelegte maximale Masse an Zusatzausrüstung soll sichergestellt werden, dass die gesetzlich vorgeschriebene sog. Mindest-Nutzlast für Gepäck und sonstiges Zubehör nach der Auslieferung eines Fahrzeuges durch den Hersteller auch tatsächlich für die Zuladung zur Verfügung steht. Erhöht sich die tatsächliche Fahrzeugmasse durch die Auswahl von Zusatzausrüstung so weit, dass rechnerisch zwischen der tatsächlichen Fahrzeugmasse und der technisch zulässigen Gesamtmasse nicht mehr genügend Zuladungsmöglichkeit für die Mitnahme der zugelassenen Fahrgäste sowie der Mindest-Nutzlast verbleibt, haben Sie im Rahmen der Konfiguration grundsätzlich (grundrissabhängig) die Möglichkeit, eine Fahrzeugaufklattung zu wählen, eine Reduzierung der zugelassenen Sitzplätze im Fahrbetrieb zu wählen und/oder Zusatzausrüstung abzuwählen, um die Konfiguration fortsetzen zu können. Geschieht dies nicht, kann die Konfiguration und damit auch der Bestellvorgang für Ihr Fahrzeug nicht fortgesetzt werden. Ausführliche technische und rechtliche Hinweise zum Thema „Fahrzeuggewichte“ finden Sie ab Seite 74 sowie unter „configurator.weinsberg.com“.

CaraCompact Suite MB

640 MEG

GRUNDAUSSTATTUNG

| | |
|--|-----------------------|
| Gesamtlänge (cm) | 698 |
| Breite (außen) (cm) | 230 |
| Breite (innen) (cm) | 212 |
| Höhe (außen) (cm) | 284 |
| Höhe (innen) (cm) | 200 |
| Masse des Fahrzeugs in fahrbereitem Zustand (kg) (Hinweis: H140) | 2.940 (2.793 - 3.087) |
| Technisch zulässige Gesamtmasse (kg)*** | 3.500 |
| Maximale Masse der Zusatzausrüstung (kg) | 225 |
| Radstand (cm) | 392 |
| Zulässige Personenzahl im Fahrbetrieb | 4 |
| Schlafplätze (Hinweis: H141) | 4 |
| Maximale Anzahl an möglichen Schlafplätzen (: H142) | 4 |
| Automatische Drei-Punkt-Gurte, höhenverstellbar | 2 |
| Maximale Anzahl an möglichen gurtgesicherten Sitzplätzen | 4 |

AUFBAU

| | |
|--------------------------------|----------|
| Anzahl Ausstellfenster rundum | 3 |
| Aufbautür (Breite x Höhe) (cm) | 70 x 195 |
| Wandstärke Dach (mm) | 31 |
| Wandstärke Seitenwand (mm) | 31 |
| Wandstärke Boden (mm) | 40 |

WOHNRAUM

| | |
|-----------------------------------|--------------------|
| Drei-Punkt-Gurte in Fahrtrichtung | 2 |
| Bettenmaße Hubbett (cm) | 184 x 127 |
| Bettenmaße Heck (cm) | 200 x 82; 195 x 82 |

WASSER

| | |
|--|----|
| Abwasservolumen (Liter) | 65 |
| Frischwasservolumen (Liter) (Hinweis: H711, H712E) | 95 |
| Fahrbefüllung des Frischwassertanks (Liter) | 10 |

KÜCHE

| | |
|---------------------|-----|
| Kühlschrank (Liter) | 142 |
|---------------------|-----|

ELEKTROVERSORGUNG

| | |
|---------------------------|----|
| Wohnraumbatterie (Ah) | 75 |
| Anzahl 230 V Steckdose(n) | 6 |
| Anzahl USB Steckdose(n) | 1 |

Mercedes Sprinter 3.500 kg*** (110 kW / 150 PS); Frontantrieb; 6-Gang-Schaltgetriebe; Euro VI

Listenverkaufspreis inkl. 19 % MwSt. [EUR]

84.490,00 €



TEILINTEGRIERT CaraCompact Suite MB

SERIENAUSSTATTUNG

| Motorisierung / Antrieb / Getriebe / Auflastung | |
|---|---|
| 243614 | Mercedes Sprinter 3.500 kg*** (110 kW / 150 PS); Frontantrieb; 6-Gang-Schaltgetriebe; Euro VI |
| Chassis / Fahrwerk / Klimatisierung / Multimedia / Transportsysteme | |
| 243645 | Linkslenker MERCEDES |
| 243617 | Vorderachse mit erhöhter Traglast |
| 243618 | Hinterachse, breite Ausführung |
| 243655 | Chassis Uni-Lackierung: Arktik weiß |
| 202853-01 | Frontstoßfänger genarbt, unlackiert |
| 243662 | 16" Bereifung |
| 243663 | Stahlfelgen |
| 202882 | Fahrerhausbelüftung |
| 243667 | Airbag für Fahrer und Beifahrer |
| 201952-01 | Höhenverstellung Fahrersitz |
| 243638 | Lenkrad in Neigung und Höhe verstellbar |
| 243670 | Standard Fahrerhaussitze MERCEDES |
| 202871 | ESP |
| 202873 | ABS |
| 202874 | Elektronische Wegfahrsperr |
| 202876 | Elektromechanische Servolenkung |
| 243676 | Adaptives Bremslicht |
| 243677 | Fahrlichtassistent |
| 243678 | ECO Start-Stop-Funktion |
| 243627 | Seitenwindassistent |
| 243632 | Berganfahrhilfe |
| 202891 | Fahrzeugschlüssel mit Fernbedienung zur Ver- und Entriegelung der Fahrerhaustüren |
| 202892-02 | Elektrische Fensterheber (Fahrer- und Beifahrertür) |
| 243683 | Kraftstofftank 65 Liter |
| 202901-01 | Halogen Serienscheinwerfer mit Tagfahrlicht |
| 243636 | Außentemperaturanzeige |
| 202895 | Außenspiegel manuell verstellbar |
| 243641 | USB-Steckdose im Fahrerhaus |
| 102273 | Maximale Traglast der Heckgarage: 250 kg |
| Türen | |
| 102839 | Aufbautür: WEINSBERG KOMFORT |
| 102840 | Ein-Schlüssel-Schließanlage |
| Serviceklappen / Garagentüren | |
| 102911 | Service-/Stauraumklappen und Garagentür-/klappe mit Ein-Hand-Bedienung |
| 102915-02 | WEINSBERG Easy-Travel-Box |
| 102916-04 | Serviceklappe für ServiceBox 70 x 40 cm, Bug links |
| 102914-01 | Einfacher Zugang zu Gaskasten über Servicetür in der Seitenwand |
| 102914-10 | Gaskasten für 2 x 11 kg Gasflaschen |
| 100526-46 | Garagentür 80 x 115 cm, rechts |
| Fenster / Dachhauben / Belüftung | |
| 102923-04 | Fenster mit Doppelverglasung getönt, vorgehängt und ausstellbar, mit Insektenschutz und Verdunklung |
| 102619-03 | Dachhaube 40x40 cm klar, mit Insektenschutz und Verdunklung (Heck) |
| 102920-03 | Pilzlüfter (Toilettenraum) |

| Materialien / Fahrzeuggrafik | |
|--|--|
| 100887 | GFK-Dach mit reduzierter Hagelempfindlichkeit |
| 102926-06 | Alu-Glattblech, weiß |
| 102926-01 | Dach- und Seitenwände in Sandwichbauweise |
| 102928-05 | Widerstandsfähige Unterbodenbeschichtung |
| Beleuchtung / Technik | |
| 102933-04 | Heckleuchenträger mit Klarglasleuchten |
| 251491 | Vorzellleuchte mit Bewegungsmelder |
| Möbel / Oberflächen | |
| 552940-19 | Möbeldekor: Tiberino |
| 552941-03 | Belüftete Stauschränke und Truhen |
| 552941-28 | Profilleisten teilweise in Echtholz |
| 552944 | Vinyl-Bodenbelag |
| Wohnen / Schlafen / Polster und Stoffe | |
| 552964-21 | Garderobe |
| 552962-04 | Verlängerbarer Tisch |
| 552730 | Kiiper-Netze für je 2 Ablagen (Heck rechts und links) |
| 552960-01 | Monositzgruppe mit Einhängetisch, inkl. ausdrehbarer Tischverläng. |
| 552945-01 | EvoPore HRC Matratze, nur Festbetten |
| 551746 | Hubbett mit hochwertiger Hubmechanik |
| 552335-11 | Polster: STONE WATER |
| Küche / Bad | |
| 402985-01 | 3-Flammen-Kocher mit Glasabdeckung, Spülbecken aus Edelstahl, versenkt (Abhängigkeit: ABH2827) |
| 402767 | Kühlschrank 142 Liter |
| 402417 | Automatische Energiewahl für Kühlschrank (AES) |
| 303501 | Gasbedienteile zentral angeordnet |
| 402993-09 | Hochwertiger kugelgeführter Auszug mit Soft-Close, mit Besteckeinsatz |
| 400541 | Aufklappbare Arbeitsplattenverlängerung an der Küche |
| 402998 | Küchenrückwandverkleidung aus Schichtstoff |
| 453507 | Toilettenraum in Holz- bzw. Kunststoffoptik |
| 453509-03 | Spiegelschrank |
| 453509-06 | Kleiderstange |
| 453505-03 | Dusche mit fester Duschtür |
| 453509-01 | Wand-/Deckenhalter für Brausekopf |
| 453503-03 | Kassetten-Toilette DOMETIC drehbar |
| Heizung / Klima / Gasversorgung / Wasserversorgung | |
| 302973 | Gasanlage 30 mbar |
| 302974 | Gasschlauch Ausführung D/AT/ES/FI/BE/IT/NL/DK |
| 302978 | Gasregler Ausführung D/AT/ES/FI/BE/IT/NL/DK |
| 551054 | Umluftanlage 12 V |
| 351166 | Heizung TRUMA Combi 6 |
| 453510-01 | Wasserversorgung mit Tauchpumpe |
| 453510-03 | Warmwasserversorgung mit Einhebel-Mischbatterie |
| 453510-07 | Wasserleitungen im isolierten Bereich verlegt |
| Elektro / Multimedia / Sicherheit | |
| 253524 | Zuschalt-/Trennautomatik für Starter- und Aufbaubatterie |
| 253533 | Ladeautomat elektrisch für Aufbau-/Fahrzeuggarage |
| 253522 | CEE-Außenanschluss für 230 V, mit Sicherheitsautomat |
| 253529 | FI-Schutzschalter |
| 251949-02 | USB-Steckdose (1 Stück), im Bug |
| 253534-05 | Überwiegend LED-Beleuchtung im Wohnraum |
| 253534-13 | Versenkte Halogenbeleuchtung im T-Raum |
| 252723 | Ladebooster für Aufbaubatterie |
| 253517 | 230 V SCHUKO-Steckdosen Variante „D/AT/ES/FI/BE/IT/NL/DK/SE“ |
| 250072-06 | 230 V SCHUKO-Steckdose zusätzlich, (Küche, 1 Stück) |
| Fahrzeugdokumente | |
| 953542-01 | Bedienanleitung (deutsch) |
| Zubehör | |
| 953543 | Dichtigkeitsgarantie 10 Jahre |
| 243686 | Verbandstasche und Warndreieck |

*** bei dem angegebenen Gewicht handelt es sich um die technisch zulässige Gesamtmasse. Weitere Zusatzoptionen sowie rechtliche und technische Hinweise zum Thema „Fahrzeuggewichte“ finden Sie ab Seite 4 f und Seite 74 ff dieser Preisliste und unter configurator.weinsberg.com



TEILINTEGRIERT CaraCompact Suite MB

AUSSTATTUNGSMERKMALE UND OPTIONEN

| Artikelnr. | In Paket / Option | | o = Option - = nicht möglich s = Serie | KG | Listenpreis * | 640 MEG |
|------------|-------------------|---|--|----|---------------|---------|
| | | Motorisierung / Antrieb / Getriebe / Auflastung | | | | |
| | | Motorisierung / Antrieb | | | | |
| | | Heavy Duty Chassis | | | | |
| 243615 | | Mercedes Sprinter 3.500 kg*** (110 kW / 150 PS); Frontantrieb; 9-Gang-Automatikgetriebe; Euro VI (Abhängigkeit: ABH11800) | | 30 | 2.990,00 | o |
| 243616 | | Mercedes Sprinter 3.500 kg*** (125 kW / 170 PS); Frontantrieb; 9-Gang-Automatikgetriebe; Euro VI (Abhängigkeit: ABH11800) | | 20 | 3.990,00 | o |
| 243697 | | Mercedes Sprinter 4.200 kg*** (110 kW / 150 PS); Frontantrieb; 6-Gang-Schaltgetriebe; Euro VI | | 15 | 1.490,00 | o |
| 243698 | | Mercedes Sprinter 4.200 kg*** (110 kW / 150 PS); Frontantrieb; 9-Gang-Automatikgetriebe; Euro VI (Abhängigkeit: ABH19473) | | 45 | 4.480,00 | o |
| 243699 | | Mercedes Sprinter 4.200 kg*** (125 kW / 170 PS); Frontantrieb; 9-Gang-Automatikgetriebe; Euro VI (Abhängigkeit: ABH19473) | | 35 | 5.480,00 | o |
| | | Auflastungen | | | | |
| 243700 | | Ablastung von 4.200 kg*** auf 3.880 kg*** (Abhängigkeit: ABH19475) | | - | | o |
| 243701 | | Ablastung von 4.200 kg*** auf 3.500 kg*** (Abhängigkeit: ABH19475) | | - | | o |
| 952791 | | Reduzierung der Anzahl der zugelassenen Sitzplätze im Fahrbetrieb von 4 auf 3 Personen (Abhängigkeit: ABH17653) | | - | | o |
| 952792 | | Reduzierung der Anzahl der zugelassenen Sitzplätze im Fahrbetrieb von 4 auf 2 Personen (Abhängigkeit: ABH17653) | | - | | o |
| | | OWN-Line | | | | |
| 244200 | | OWN-Line Exterieur (Abhängigkeit: ABH30491) | | - | 5.189,00 | o |
| 244201 | | 18" Leichtmetallfelgen mit Marken-Ganzjahresbereifung, Schwarz matt-Frontpoliert im exklusiven OWN-Line Design | | - | 3.949,00 | o |
| | | Chassis / Fahrwerk / Klimatisierung / Multimedia / Transportsysteme | | | | |
| 200394 | | Kurbelstützen im Heck | | 4 | 408,00 | o |
| | | Lackierung | | | | |
| 243621 | 243620 | Kühlergrillrahmen in Wagenfarbe | | - | 145,00 | o |
| 243620 | | Stoßfänger und Anbauteile in Wagenfarbe lackiert (Abhängigkeit: ABH11802) | | - | 772,00 | o |
| | | Bereifung | | | | |
| 243664 | | Leichtmetallfelgen für Serienbereifung | | 4 | 1.236,00 | o |
| 243665 | | Ganzjahresbereifung Camper | | - | 475,00 | o |
| | | Klimatisierung / Innen | | | | |
| 243622 | | Klimaanlage Fahrerhaus, halbautomatisch TEMPMATIC | | 17 | 2.668,00 | o |
| 243624 | | Warmluftzusatzheizung, elektrisch | | 1 | 350,00 | o |
| 243668 | | Höhenverstellung Beifahrersitz | | 16 | 113,00 | o |
| 243669 | | Armlehnen beidseitig an Fahrer- und Beifahrersitz | | 4 | 378,00 | o |
| 243637 | | Multifunktions-Lenkrad | | - | 214,00 | o |
| 243639 | | Lederlenkrad und Lederschaltthebel (Abhängigkeit: ABH11804, Hinweis: H170) | | - | 311,00 | o |
| 243931 | | Fahrerhaussitze drehbar | | 15 | 583,00 | o |
| 553674 | | Front- und Seitenscheibenverdunklung | | 4 | 1.019,00 | o |
| | | Assistenzsysteme | | | | |
| 243675 | | Tempomat (Abhängigkeit: ABH11806) | | - | 408,00 | o |



AUSSTATTUNGSMERKMALE UND OPTIONEN

| Artikelnr. | In Paket / Option | o = Option - = nicht möglich s = Serie | KG | Listenpreis * | 640 MEG |
|------------|--|--|----|---------------|---------|
| 243628 | Verkehrszeichenassistent (Abhängigkeit: ABH17519) | - | | 418,00 | o |
| 243629 | Regensensor mit WET VIPER SYSTEM | - | | 258,00 | o |
| 243631 | Aktiver Abstands-Assistent DISTRONIC (Abhängigkeit: ABH19769, ABH15957) | - | | 1.214,00 | o |
| 243633 | 243631, 243698, 243699 Aktiver Bremsassistent - Notbremsassistent (Abhängigkeit: ABH11806) | - | | 631,00 | o |
| 243634 | 243615, 243616, 243698, 243699 Hold-Funktion (Abhängigkeit: ABH19771) | - | | | o |
| 243635 | Elektrische Parkbremse | - | | 325,00 | o |
| 243679 | Fernlichtassistent | - | | 402,00 | o |
| 243680 | Reifendrucküberwachung | - | | 482,00 | o |
| | Beleuchtung / Technik | | | | |
| 243684 | Kraftstofftank 92 Liter | 85 | | 406,00 | o |
| 243685 | LED High Performance Scheinwerfer | 2 | | 2.145,00 | o |
| 243640 | Außenspiegel beheizbar und elektrisch verstellbar | - | | 381,00 | o |
| | Multimedia / Navigation | | | | |
| 243643 | Radiovorbereitung inkl. 2 Lautsprecher | 1 | | 436,00 | o |
| 252143 | All-in-One Navigationssystem | 2 | | 1.895,00 | o |
| 243695 | MBUX Multimediasystems mit 26 cm (10,25 Zoll) Touchscreen, mit Digital Radio DAB+, 3 Jahre kostenfreies Kartendaten-Update und Kombiinstrument mit Farbdisplay inkl. Rückfahrkamera (Abhängigkeit: ABH11806, ABH11814, ABH17655) | 5 | | 4.515,00 | o |
| 251793 | Rückfahrkamera, inkl. Verkabelung (Abhängigkeit: ABH2807, ABH17657) | 1 | | 796,00 | o |
| 243644 | 243695 Kombiinstrument mit Farbdisplay (Abhängigkeit: ABH11806) | - | | 425,00 | o |
| | Transportsysteme | | | | |
| 243687 | Anhängekupplung, Kugelstange abnehmbar (Abhängigkeit: ABH2885, ABH2809) | 30 | | 1.895,00 | o |
| 244212 | Vorbereitung für Anhängervorrichtung (Abhängigkeit: ABH31155) | - | | 399,00 | o |
| 100215 | Fahrradträger für 2 Räder, Heck: THULE ELITE G2 (Abhängigkeit: ABH2885, Hinweis: H157) | 10 | | 447,00 | o |
| 100216 | Fahrradträger für 3 Räder, Heck: THULE ELITE G2 (Abhängigkeit: ABH2885, Hinweis: H157) | 11 | | 540,00 | o |
| 100217 | Fahrradträger für 4 Räder, Heck: THULE ELITE G2 (Abhängigkeit: ABH2885, Hinweis: H157) | 12 | | 659,00 | o |
| 102514 | Fahrradträger für 2 Räder, Heck: THULE LIFT V16 (Abhängigkeit: ABH2885, Hinweis: H157) | 17 | | 767,00 | o |
| 102515 | Fahrradträger für 3 Räder, Heck: THULE LIFT V16 (Abhängigkeit: ABH2885, Hinweis: H157) | 18 | | 832,00 | o |
| 102764 | THULE Garagenordnungssystem 1 | 4 | | 342,00 | o |
| | Türen | | | | |
| 102564 | Aufbautür: WEINSBERG PREMIUM | 2 | | 744,00 | o |
| 103932 | Aufbautür: WEINSBERG EXKLUSIV | 2 | | 1.014,00 | o |
| 102577 | Multifunktionale Tasche im WEINSBERG Design (Abhängigkeit: ABH17651) | - | | 89,00 | o |
| 100602 | Insektenschutztür | 4 | | 473,00 | o |
| 100212 | Einstiegstufe elektrisch | 7 | | 618,00 | o |
| | Serviceklappen / Garagentüren | | | | |
| 102522-03 | Service-/Stauraumklappen und Garagentür-/klappe mit Zentralverriegelung (Abhängigkeit: ABH11822) | 2 | | 990,00 | o |



TEILINTEGRIERT CaraCompact Suite MB

AUSSTATTUNGSMERKMALE UND OPTIONEN

| Artikelnr. | In Paket / Option | o = Option - = nicht möglich s = Serie | KG | Listenpreis * | 640 MEG |
|------------|---|--|----|---------------|---------|
| | Heck | | | | |
| 100526-45 | Garagentür 80 x 115 cm, links | | 6 | 498,00 | o |
| | Fenster / Dachhauben / Belüftung | | | | |
| 101820 | Rahmenfenster SEITZ S7 (Abhängigkeit: ABH2823) | | - | 962,00 | o |
| | Bug | | | | |
| 101721 | Ausstellfenster Hutze, mit Insektenschutz und Verdunklung (Bug) | | 10 | 732,00 | o |
| | Heck | | | | |
| 101019-02 | Ausstellfenster 70 x 40 cm (Heck links) | | 6 | 342,00 | o |
| | Wohnen / Schlafen / Polster und Stoffe | | | | |
| | Wohnen | | | | |
| 552247-01 | ISOFIX-System (1 Kindersitz) Schlafen | | 5 | 273,00 | o |
| 552574 | EvoPore HRC Matratze inkl. WaterGEL-Auflage, nur Festbetten | | 6 | 492,00 | o |
| 551796 | Betterweiterung zur Liegewiese | | 2 | 547,00 | o |
| | Polster / Stoffe / Teppiche | | | | |
| | Polstervarianten | | | | |
| 552335-10 | Polster: FOREST | | - | | o |
| 552335-12 | Polster: BLOOM | | - | | o |
| 552335-13 | Polster: DUSK | | - | | o |
| 552188-06 | Polster: SZECHUAN | | - | 423,00 | o |
| 552188-01 | Polster: ACTIVE NAVY | | - | 423,00 | o |
| | COZY HOME-Paket bestehend aus: 2 Dekokissen, 2 Schlafkissen, 2 Kuschedecken, Tischläufer | | | | |
| 550660-06 | COZY HOME-Paket, Farbvariante PEACH | | 3 | 228,00 | o |
| 550660-02 | COZY HOME-Paket, Farbvariante STONE | | 3 | 228,00 | o |
| 550660-03 | COZY HOME-Paket, Farbvariante AVOCADO | | 3 | 228,00 | o |
| 550660-04 | COZY HOME-Paket, Farbvariante AQUA | | 3 | 228,00 | o |
| 550660-05 | COZY HOME-Paket, Farbvariante MAGNOLIA | | 3 | 228,00 | o |
| 550660-01 | COZY HOME-Paket, Farbvariante EARTH | | 3 | 228,00 | o |
| | Teppiche | | | | |
| 550235 | Teppichboden im Wohnraum | | 6 | 473,00 | o |
| 201074 | Fußmattenset im Fahrerhaus im WEINSBERG Design | | 2 | 97,00 | o |
| | Küche / Bad | | | | |
| | Küche | | | | |
| 400369-01 | Gasbackofen inkl. Grillfunktion (Einbauort im Küchenblock) | | 13 | 857,00 | o |
| | Heizung / Klima / Gasversorgung / Wasserversorgung | | | | |
| | Gasversorgung | | | | |
| 301057 | Fernanzeige DuoC (Eis Ex integriert) (Abhängigkeit: ABH2829) | | - | 197,00 | o |
| 301956 | TRUMA MonoControl CS (inkl. Gasfilter) (Abhängigkeit: ABH2831) | | 1 | 383,00 | o |
| 301957 | TRUMA DuoControl CS (inkl. Gasfilter) (Abhängigkeit: ABH2831) | | 1 | 512,00 | o |
| 302499 | TRUMA LevelControl, für 1 Stahlgasflasche | | - | 197,00 | o |



TEILINTEGRIERT CaraCompact Suite MB

AUSSTATTUNGSMERKMALE UND OPTIONEN

| Artikelnr. | In Paket / Option | | o = Option - = nicht möglich s = Serie | KG | Listenpreis * | 640 MEG |
|------------|-------------------------|--|--|----|---------------|---------|
| 551327 | | Rauchmelder | - | | 36,00 | o |
| 302033 | | Gaswarner | - | | 263,00 | o |
| 300518 | | Gas-Außensteckdose | 1 | | 268,00 | o |
| | | Heizung / Klima | | | | |
| 351274 | | Heizung TRUMA Combi E | 1 | | 845,00 | o |
| 550825 | | Elektrische Fußbodenerwärmung | 8 | | 846,00 | o |
| 353743 | | TRUMA iNet X Master | - | | 832,00 | o |
| 450740 | | Isolierhaube Abwassertank, beheizbar | 2 | | 355,00 | o |
| 552052 | | Klimaanlage DOMETIC Freshjet 2200 (OEM) (Abhängigkeit: ABH2895, ABH2843) | 29 | | 2.798,00 | o |
| | | Wasserversorgung | | | | |
| 452718-01 | | Wasserfiltersystem „bluuwater“ | 1 | | 433,00 | o |
| | | Elektro / Multimedia / Sicherheit | | | | |
| | | Elektro | | | | |
| 251949-09 | | USB-Steckdose (1 Stück), im Heck | - | | 66,00 | o |
| 252729 | | 230 V SCHUKO-Steckdose, zusätzlich (Garage) | - | | 104,00 | o |
| 552189-02 | | Stimmungsvolle Ambientebeleuchtung | 1 | | 409,00 | o |
| 250201 | | Bordbatterie zusätzlich (Abhängigkeit: ABH2847) | 24 | | 475,00 | o |
| 253747-01 | | Lithium-Ionen-Bordbatterie (statt Serienbatterie) (Abhängigkeit: ABH2849, ABH2847) | -8 | | 1.299,00 | o |
| 253748-01 | | Zusätzliche Lithium-Ionen-Bordbatterie (Abhängigkeit: ABH2851, ABH2852, ABH2847) | 12 | | 1.535,00 | o |
| | | Multimedia | | | | |
| 252575-01 | | Antennenkomplettsystem Oyster 60 Premium, Twin inkl. SMART TV 24" (Abhängigkeit: ABH2855) | 21 | | 4.499,00 | o |
| 252448-01 | | 21,5" SMART TV-Gerät mit HD-Tuner inkl. Halter, im Schlafbereich (Abhängigkeit: ABH22572, ABH22571) | 6 | | 1.248,00 | o |
| 252445-02 | | 24" SMART TV-Gerät mit HD-Tuner inkl. Halter, im Wohnbereich (Abhängigkeit: ABH2897, ABH2857) | 6 | | 1.299,00 | o |
| 252405 | 252445-02, 252448-01 | TV-Halter | 3 | | 411,00 | o |
| 252479 | 252448-01 | Vorverkabelung für TV (Schlafbereich) | 1 | | 99,00 | o |
| | | Sicherheit | | | | |
| 252698 | | velocate® GPS-Tracker (Hinweis: H146) | - | | 277,00 | o |
| 252815 | | velocate® LIFETIME-Lizenz mit unbegrenzter, persönlicher, EU-weiter Trackingfunktion (Abhängigkeit: ABH2863) | - | | 427,00 | o |
| 253809 | | velocate® Sensoren (Gas, Temperatur, Bewegung) (Abhängigkeit: ABH2899) | - | | 266,00 | o |
| | | Markise / Zubehör Markise | | | | |
| | | Markise THULE OMNISTOR | | | | |
| 501333 | | Markise 405 x 250 cm, weiß | 31 | | 1.311,00 | o |
| | | Fahrzeugdokumente | | | | |
| 951036 | | TÜV und Zulassungspapier | - | | 229,00 | o |
| | | Zubehör | | | | |
| 952823 | | MediKit Gutschein (Hinweis: H137) | - | | 113,00 | o |
| 953757-01 | | silwyREADY | - | | 102,00 | o |

Wichtige Hinweise

Bitte beachten Sie bei der Auswahl und Konfiguration Ihres Fahrzeugs, dass der werkseitige Einbau von Zusatzausrüstung die tatsächliche Masse des Fahrzeugs erhöht und die Nutzlast verringert. Das auf den folgenden Seiten für die Zusatzausrüstung („Pakete“, „Ausstattungsmerkmale“ und „Optionen“) angegebene Gewicht entspricht dem Mehrgewicht gegenüber der Standardausstattung des jeweiligen Grundrisses. Das Gesamtgewicht der konfigurierten Zusatzausrüstung darf die in den technischen Daten angegebene herstellerseitig festgelegte maximale Masse an Zusatzausrüstung nicht überschreiten. Hierbei handelt es sich um einen für jeden Grundriss errechneten Wert, mit dem die Knaus Tabbert AG als Hersteller festlegt, wieviel Masse für werkseitig eingebaute Zusatzausrüstung maximal zur Verfügung steht.

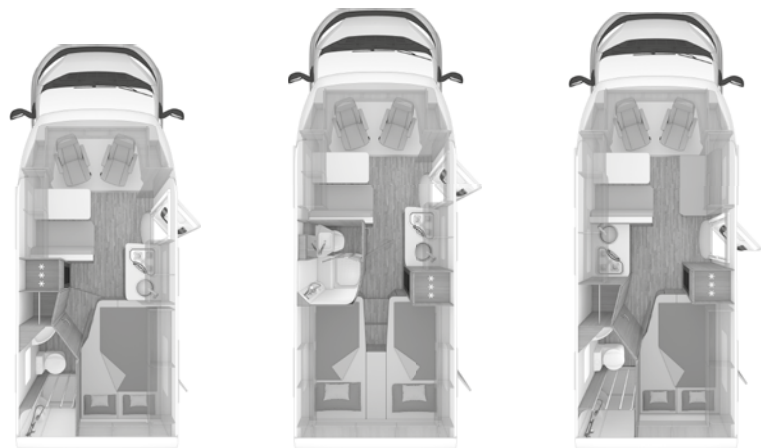
Bei der in den technischen Daten angegebenen „Masse in fahrbereitem Zustand“ handelt es sich um einen errechneten Nennwert, der produktionsbedingten Schwankungen von bis zu $\pm 5\%$ unterliegt. Diese produktionsbedingten Toleranzen von bis zu $\pm 5\%$ sind rechtlich zulässig und werden in den technischen Daten hinter dem errechneten Wert gesondert ausgewiesen. Da sich diese gesetzlich zulässigen Toleranzen auf die tatsächliche Masse Ihres Fahrzeugs und damit auch auf die maximale Masse an Zusatzausrüstung unmittelbar auswirken, sollten Sie diese bei der Konfiguration Ihres Fahrzeugs unbedingt einkalkulieren.

Durch die herstellerseitig festgelegte maximale Masse an Zusatzausrüstung soll sichergestellt werden, dass die gesetzlich vorgeschriebene sog. Mindest-Nutzlast für Gepäck und sonstiges Zubehör nach der Auslieferung eines Fahrzeuges durch den Hersteller auch tatsächlich für die Zuladung zur Verfügung steht. Erhöht sich die tatsächliche Fahrzeugmasse durch die Auswahl von Zusatzausrüstung so weit, dass rechnerisch zwischen der tatsächlichen Fahrzeugmasse und der technisch zulässigen Gesamtmasse nicht mehr genügend Zuladungsmöglichkeit für die Mitnahme der zugelassenen Fahrgäste sowie der Mindest-Nutzlast verbleibt, haben Sie im Rahmen der Konfiguration grundsätzlich (grundrissabhängig) die Möglichkeit, eine Fahrzeugauflastung zu wählen, eine Reduzierung der zugelassenen Sitzplätze im Fahrbetrieb zu wählen und/oder Zusatzausrüstung abzuwählen, um die Konfiguration fortsetzen zu können. Geschieht dies nicht, kann die Konfiguration und damit auch der Bestellvorgang für Ihr Fahrzeug nicht fortgesetzt werden. Ausführliche technische und rechtliche Hinweise zum Thema „Fahrzeuggewichte“ finden Sie ab Seite 74 sowie unter „configurator.weinsberg.com“.



TEILINTEGRIERT CaraLoft

TECHNISCHE INFORMATIONEN UND PREISE



CaraLoft

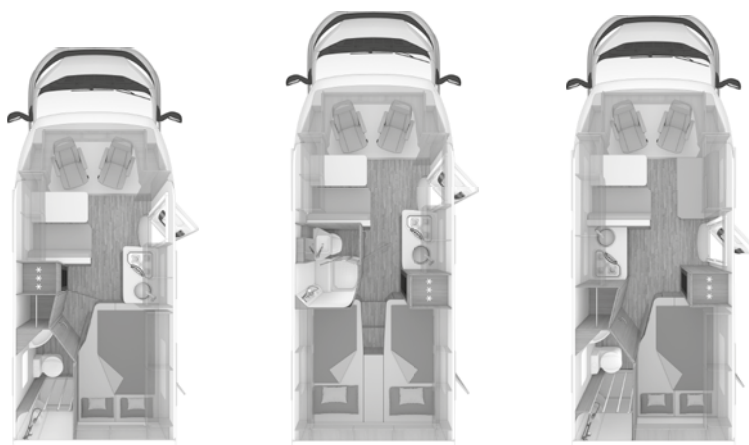
600 MF

650 ME

650 MF

| GRUNDAUSSTATTUNG | | | |
|---|-----------------------|-----------------------|-----------------------|
| Gesamtlänge (cm) | 645 | 699 | 699 |
| Breite (außen) (cm) | 232 | 232 | 232 |
| Breite (innen) (cm) | 218 | 218 | 218 |
| Höhe (außen) (cm) | 294 | 294 | 294 |
| Höhe (innen) (cm) | 215 | 215 | 215 |
| Masse des Fahrzeugs in fahrbereitem Zustand (kg) (Hinweis: H140) | 2.715 (2.579 - 2.851) | 2.795 (2.655 - 2.935) | 2.795 (2.655 - 2.935) |
| Technisch zulässige Gesamtmasse (kg)*** | 3.500 | 3.500 | 3.500 |
| Maximale Masse der Zusatzausrüstung (kg) | 455 | 370 | 370 |
| Anhängelast (kg) | 2.000 | 2.000 | 2.000 |
| Radstand (cm) | 345 | 380 | 380 |
| Zulässige Personenzahl im Fahrbetrieb | 4 | 4 | 4 |
| Schlafplätze (Hinweis: H141) | 2 | 2 | 4 |
| Maximale Anzahl an möglichen Schlafplätzen (Hinweis: H142) | 2 | 2 | 4 |

TECHNISCHE INFORMATIONEN UND PREISE



CaraLoft

600 MF

650 ME

650 MF

| | | | |
|--|---------------|--------------|---------------|
| Automatische Drei-Punkt-Gurte, höhenverstellbar | 2 | 2 | 2 |
| Maximale Anzahl an möglichen gurtgesicherten Sitzplätzen | 4 | 4 | 5 |
| AUFBAU | | | |
| Anzahl Ausstellfenster rundum | 3 | 3 | 3 |
| Aufbautür (Breite x Höhe) (cm) | 70 x 195 | 70 x 195 | 70 x 195 |
| Wandstärke Dach (mm) | 31 | 31 | 31 |
| Wandstärke Seitenwand (mm) | 31 | 31 | 31 |
| Wandstärke Boden (mm) | 40 | 40 | 40 |
| WOHNRAUM | | | |
| Drei-Punkt-Gurte in Fahrtrichtung | 2 | 2 | 2 |
| Bettenmaße Bug (cm) | - | - | 210 x 123/110 |
| Bettenmaße Heck (cm) | 201 x 133/103 | 2 x 201 x 86 | 201 x 133/103 |
| WASSER | | | |
| Abwasservolumen (Liter) | 95 | 95 | 95 |
| Frischwasservolumen (Liter) (Hinweis: H711,H712C) | 100 | 100 | 100 |
| Fahrbefüllung des Frischwassertanks (Liter) | 10 | 10 | 10 |
| KÜCHE | | | |
| Kühlschrank (Liter) | 133 | 133 | 133 |
| ELEKTROVERSORGUNG | | | |
| Wohnraumbatterie (Ah) | 75 | 75 | 75 |
| Anzahl 230 V Steckdose(n) | 6 | 6 | 5 |
| Anzahl USB Steckdose(n) | 1 | 1 | 1 |

FIAT Ducato 3.500 kg*** (103 kW / 140 PS); Frontantrieb; Euro 6d-Final

Listenverkaufspreis inkl. 19 % MwSt. [EUR]

65.560,00 €

67.720,00 €

67.660,00 €



SERIENAUSSTATTUNG

| | | | |
|-----------|---|-----------|--|
| | Motorisierung / Antrieb / Getriebe / Auflastung | | |
| 203001-99 | FIAT Ducato 3.500 kg*** (103 kW / 140 PS); Frontantrieb; Euro 6d-Final | 102914-14 | Einfacher Zugang zu Gaskasten über Servicetür in der Seitenwand, Anordnung der Gasflaschen längs (grundrissabhängig) |
| 202826 | 6-Gang-Schaltgetriebe | 102914-10 | Gaskasten für 2 x 11 kg Gasflaschen |
| | Chassis / Fahrwerk / Klimatisierung / Multimedia / Transportsysteme | 100526-14 | Garagentür 80 x 80 cm, rechts (grundrissabhängig) |
| 202843 | Breitspurfahrwerk | | Fenster / Dachhauben / Belüftung |
| 202844 | Linkslenker | 102923-04 | Fenster mit Doppelverglasung getönt, vorgehängt und ausstellbar, mit Insektenschutz und Verdunklung |
| 202852-01 | Chassis Uni-Lackierung: Weiß | 102619-03 | Dachhaube 40 x 40 cm klar, mit Insektenschutz und Verdunklung (Heck) |
| 203718-01 | Kühlergrill schwarz, mit verchromter Spange | 100960-04 | Dachhaube 28 x 28 cm, mit Insektenschutz (Toilettenraum) |
| 202853 | Frontstoßfänger genarbt, unlackiert Grau | | Materialien / Fahrzeuggrafik |
| 152828 | 15" Bereifung | 100887 | GFK-Dach mit reduzierter Hagelempfindlichkeit |
| 212561-01 | Stahlfelgen (Abhängigkeit: ABH2777) | 102926-06 | Alu-Glattsblech, weiß |
| 200176 | Klimaanlage Fahrerhaus, manuell - inkl. Pollenfilter und Außentemperaturanzeige | 102926-01 | Dach- und Seitenwände in Sandwichbauweise |
| 201862 | Fahrerairbag | 102928-05 | Widerstandsfähige Unterbodenbeschichtung |
| 200501 | Beifahrerairbag | | Beleuchtung / Technik |
| 201952-01 | Höhenverstellung Fahrersitz | 102933-05 | Heckleuchenträger mit LED-Leuchten |
| 552889 | Textile Verschattung für Front- und Seitenscheiben | 251491 | Vorzeltleuchte mit Bewegungsmelder |
| 200567 | Tempomat - Cruise Control | | Möbel / Oberflächen |
| 202871 | ESP | 552941-03 | Belüftete Stauschränke und Truhen |
| 202872 | Hill Holder (Berganfahrhilfe) | 552940-19 | Möbeldekor: Tiberino |
| 202873 | ABS | 552941-28 | Profilleisten teilweise in Echtholz |
| 202874 | Elektronische Wegfahrsperr | 552944 | Vinyl-Bodenbelag |
| 202876 | Elektromechanische Servolenkung | | Wohnen / Schlafen / Polster und Stoffe |
| 203755 | Trailer Stability Control System | 552962-04 | Verlängerbarer Tisch |
| 203756 | Post Collision Braking System | 552964-21 | Garderobe |
| 222881 | Seitenwindassistent | 552960-01 | Monositzgruppe mit Einhängetisch, inkl. ausdrehbarer Tischverlängerung |
| 202890 | Kraftstofftank 75 Liter | 552945-01 | EvoPore HRC Matratze, nur Festbetten |
| 202891 | Fahrzeugschlüssel mit Fernbedienung zur Ver- und Entriegelung der Fahrerhaustüren | 552335-01 | Polster: TURIN |
| 202892-02 | Elektrische Fensterheber (Fahrer- und Beifahrertür) | | Küche / Bad |
| 202895 | Außenspiegel manuell verstellbar | 402985-01 | 3-Flammen-Kocher mit Glasabdeckung, Spülbecken aus Edelstahl, versenkt (Abhängigkeit: ABH2827) |
| 202901-01 | Halogen Serienscheinwerfer mit Tagfahrlicht | 402806 | Kühlschrank 133 Liter |
| 102273-01 | Maximale Traglast der Heckgarage: 150 kg | 402417 | Automatische Energiewahl für Kühlschrank (AES) |
| | Türen | 303501 | Gasbedienteile zentral angeordnet |
| 102839 | Aufbautür: WEINSBERG KOMFORT | 402993-09 | Hochwertiger kugelgeführter Auszug mit Soft-Close, mit Besteckeinsatz |
| 102840 | Ein-Schlüssel-Schließenanlage | 400541 | Aufklappbare Arbeitsplattenverlängerung an der Küche |
| | Serviceklappen / Garagentüren | 402998 | Küchenrückwandverkleidung aus Schichtstoff |
| 102911 | Service-/Stauraumklappen und Garagentür/-klappe mit Ein-Hand-Bedienung | 453507 | Toilettenraum in Holz- bzw. Kunststoffoptik |
| 102915-02 | WEINSBERG Easy-Travel-Box | 453505-09 | Duschraum de Luxe mit Kunststoffverkleidung und Duschtür |
| 102916-04 | Serviceklappe für ServiceBox 70 x 40 cm, Bug links | 453509-01 | Wand-/Deckenhalter für Brausekopf |



SERIENAUSSTATTUNG

| | |
|---|--|
| 453509-03 | Spiegelschrank |
| 453503-03 | Kassetten-Toilette DOMETIC drehbar |
| Heizung / Klima / Gasversorgung / Wasserversorgung | |
| 302973 | Gasanlage 30 mbar |
| 302974 | Gasschlauch Ausführung D/AT/ES/FI/BE/IT/NL/DK |
| 302978 | Gasregler Ausführung D/AT/ES/FI/BE/IT/NL/DK |
| 551054 | Umluftanlage 12 V |
| 351166 | Heizung TRUMA Combi 6 (grundrissabhängig) |
| 453510-01 | Wasserversorgung mit Tauchpumpe |
| 453510-03 | Warmwasserversorgung mit Einhebel-Mischbatterie |
| 453510-07 | Wasserleitungen im isolierten Bereich verlegt |
| Elektro / Multimedia / Sicherheit | |
| 253524 | Zuschalt-/Trennautomatik für Starter- und Aufbauatterie |
| 253533 | Ladeautomat elektrisch für Aufbau-/Fahrzeugaufbauatterie |
| 253522 | CEE-Außenanschluss für 230 V, mit Sicherungsautomat |
| 253529 | FI-Schutzschalter |
| 251949-02 | USB-Steckdose (1 Stück), im Bug |
| 253534-09 | LED-Beleuchtung im Wohnraum |
| 253534-13 | Versenkte Halogenbeleuchtung im T-Raum |
| 252723 | Ladebooster für Aufbauatterie |
| 253517 | 230 V SCHUKO-Steckdosen Variante „D/AT/ES/FI/BE/IT/NL/DK/SE“ |
| 250072-06 | 230 V SCHUKO-Steckdose zusätzlich, (Küche, 1 Stück) |
| Fahrzeugdokumente | |
| 953542-01 | Bedienanleitung (deutsch) |
| Zubehör | |
| 953543 | Dichtigkeitsgarantie 10 Jahre |
| 150620 | Pannenhilfset |

PAKETE

| | | Listenpreis* |
|---|---|-----------------|
| 210012 | FIAT Paket - WEINSBERG (34 kg) | |
| 200488 | Außenspiegel elektrisch einstell- und beheizbar | 250,00 |
| 200633 | Fahrerhaussitze drehbar | 298,00 |
| 200975-04 | Original FIAT Captainchair-Sitze mit Armlehnen und Passform-Sitzbezüge für Fahrer-/Beifahrersitz im WEINSBERG Wohnwelt-Design | 380,00 |
| 201952 | Höhenverstellung Beifahrersitz | 105,00 |
| 202132 | 16" Bereifung | 298,00 |
| 202133 | Sitzkasten-Verkleidungen Fahrerhaussitze | 71,00 |
| 202478 | Lenkrad mit Bedienelementen für Radio | 107,00 |
| Info: Bitte beachten Sie, dass sich bei Nichtbestellung des FIAT Paket die Lieferzeit des Fahrzeuges wesentlich verlängert. | | |
| Gesamtpreis Einzeloptionen | | 1.509,00 |
| Listenpreis Paket | | 1.380,00 |
| Ersparnis | | 129,00 |

| | | Listenpreis* |
|----------------------------|--|-----------------|
| 243148 | WEINSBERG Smart-Paket I (16 kg) | |
| 100602 | Insektenschutztür | 473,00 |
| 100750-01 | Dachhaube (Hebe-Kipp) 70 x 50 cm, mit Insektenschutz und Verdunklung (Bug) | 509,00 |
| 201788 | Frontstoßfänger in Wagenfarbe lackiert | 490,00 |
| 250233 | Radiovorbereitung inkl. 2 Lautsprecher | 422,00 |
| 252729 | 230 V SCHUKO-Steckdose, zusätzlich (Garage) | 104,00 |
| 353743 | TRUMA iNet X Master | 832,00 |
| 450740 | Isolierhaube Abwassertank, beheizbar | 355,00 |
| 452718-01 | Wasserfiltersystem „bluuwater“ | 433,00 |
| 952823 | MediKit Gutschein (Hinweis: H137) | 113,00 |
| 953757-01 | silwyREADY | 102,00 |
| Gesamtpreis Einzeloptionen | | 3.833,00 |
| Listenpreis Paket | | 1.730,00 |
| Ersparnis | | 2.103,00 |



PAKETE

| 210030 Styling-Paket I | | Listenpreis* |
|----------------------------|--|---------------|
| 201786-04 | Chassis in Lackierung: Lanzarote Grey | 595,00 |
| 201815 | Leichtmetallfelgen für Serienbereifung | 835,00 |
| Gesamtpreis Einzeloptionen | | 1.430,00 |
| Listenpreis Paket | | 995,00 |
| Ersparnis | | 435,00 |

| 210051 Styling-Paket - Black | | Listenpreis* |
|------------------------------|---|-----------------|
| 201815 | Leichtmetallfelgen für Serienbereifung | 835,00 |
| 202139 | Scheinwerfer mit schwarzem Rahmen | 30,00 |
| 203718 | Kühlergrill schwarz lackiert, mit schwarz glänzender Spange inkl. verchromten Zierelementen | 131,00 |
| 203720 | Spoilerlippen (skid-plate) Black | 75,00 |
| 203723 | Voll-LED-Frontbeleuchtung (Abblend-, Fern- und Blinklicht) | 1.190,00 |
| Gesamtpreis Einzeloptionen | | 2.261,00 |
| Listenpreis Paket | | 1.680,00 |
| Ersparnis | | 581,00 |

| 210006 Media-Paket (4 kg) | | Listenpreis* |
|----------------------------|-----------------------------------|-----------------|
| 251793 | Rückfahrkamera, inkl. Verkabelung | 796,00 |
| 252143 | All-in-One Navigationssystem | 1.895,00 |
| 252715 | Head-up Display | 1.116,00 |
| Gesamtpreis Einzeloptionen | | 3.807,00 |
| Listenpreis Paket | | 2.610,00 |
| Ersparnis | | 1.197,00 |

| 210018 Care-Drive-Paket (2 kg) | | Listenpreis* |
|--------------------------------|-------------------------|-----------------|
| 202150 | Reifenluftdrucksensoren | 274,00 |
| 202710 | Safety Pack FIAT | 959,00 |
| Gesamtpreis Einzeloptionen | | 1.233,00 |
| Listenpreis Paket | | 1.135,00 |
| Ersparnis | | 98,00 |

| 210073 TV-Paket Twin 27" - 60er (25 kg) | | Listenpreis* |
|---|---|-----------------|
| 252405 | TV-Halter | 411,00 |
| 252479 | Vorverkabelung für TV (Schlafbereich) | 99,00 |
| 252824-01 | Antennenkomplettsystem Oyster 60 Premium, Twin inkl. SMART TV 27" | 4.568,00 |
| Bei Wahl der Option erhöht sich die Fahrzeughöhe um ca. 11 cm | | |
| Gesamtpreis Einzeloptionen | | 5.078,00 |
| Listenpreis Paket | | 3.920,00 |
| Ersparnis | | 1.158,00 |

| 221013 Arktis-Paket (1 kg) | | Listenpreis* |
|----------------------------|---|---------------|
| 201787 | Traktionshilfe „Traction Plus“, inkl. Bergabfahrlilfe | 107,00 |
| 203732 | 230 V Steckdose im Fahrerhaus | 202,00 |
| 203734 | Beheizte Windschutzscheibe | 226,00 |
| 203808 | Allwetterbereifung | 419,00 |
| Gesamtpreis Einzeloptionen | | 954,00 |
| Listenpreis Paket | | 915,00 |
| Ersparnis | | 39,00 |

| 114580 Connected-Security-Paket zu velocate® GPS-Tracker | | Listenpreis* |
|--|--|---------------|
| 252698 | velocate® GPS-Tracker | 277,00 |
| 252815 | velocate® LIFETIME-Lizenz mit unbegrenzter, persönlicher, EU-weiter Trackingfunktion | 427,00 |
| 253809 | velocate® Sensoren (Gas, Temperatur, Bewegung) | 266,00 |
| Zusätzlich ist die Hardware vorbereitet über optionale Sensoren (z.B. Tür-/Fensterkontakte) erweitert zu werden. Weitere Informationen finden Sie auf www.velocate.com | | |
| Gesamtpreis Einzeloptionen | | 970,00 |
| Listenpreis Paket | | 905,00 |
| Ersparnis | | 65,00 |



AUSSTATTUNGSMERKMALE UND OPTIONEN

| Artikelnr. | In Paket / Option | | o = Option - = nicht möglich s = Serie | KG | Listenpreis * | 600 MF | 650 ME | 650 MF |
|------------|--|--|--|----|---------------|--------|--------|--------|
| | | Motorisierung / Antrieb / Getriebe / Auflastung | | | | | | |
| | | Motorisierung / Antrieb | | | | | | |
| | | 3.500 kg Chassis light | | | | | | |
| 203004 | | FIAT Ducato 3.500 kg*** (132 kW / 180 PS); Frontantrieb; Euro 6d-Final (Abhängigkeit: ABH18397) | | - | 2.990,00 | - | 0 | 0 |
| | | Getriebe | | | | | | |
| 202711 | | 9-Stufen-Wandler-Automatikgetriebe (Abhängigkeit: ABH2782) | | 18 | 3.689,00 | 0 | 0 | 0 |
| | | Auflastungen | | | | | | |
| 201781-01 | | Auflastung von 3.500 kg*** auf 3.650 kg*** (Abhängigkeit: ABH22581) | | - | 375,00 | 0 | 0 | 0 |
| 551773 | | Zusätzlicher gurtgesicherter Sitzplatz, steckbar | | 14 | 561,00 | - | - | 0 |
| | | Chassis / Fahrwerk / Klimatisierung / Multimedia / Transportsysteme | | | | | | |
| 200394 | | Kurbelstützen im Heck | | 4 | 408,00 | 0 | 0 | 0 |
| 202766 | | Schraubenfedersatz Hinterachse (Optimierung Fahrwerk) | | 10 | 486,00 | 0 | 0 | 0 |
| | | Lackierung | | | | | | |
| 201786-04 | 210030 | Chassis in Lackierung: Lanzarote Grey | | - | 595,00 | 0 | 0 | 0 |
| 203721 | | Spoilerlippen (skid-plate) Alu | | - | 75,00 | 0 | 0 | 0 |
| 203720 | 210051 | Spoilerlippen (skid-plate) Black | | - | 75,00 | 0 | 0 | 0 |
| 202139 | 210051 | Scheinwerfer mit schwarzem Rahmen (Abhängigkeit: ABH2871) | | - | 30,00 | 0 | 0 | 0 |
| 203718 | 210051 | Kühlergrill schwarz lackiert, mit schwarz glänzender Spange inkl. verchromten Zierelementen (Abhängigkeit: ABH2873) | | - | 131,00 | 0 | 0 | 0 |
| 201788 | 243148 | Frontstoßfänger in Wagenfarbe lackiert | | 1 | 490,00 | 0 | 0 | 0 |
| | | Bereifung | | | | | | |
| 203808 | 202744, 202745, 202746, 202747, 221013 | Allwetterbereifung | | - | 419,00 | 0 | 0 | 0 |
| 200868 | | Radzierblenden im WEINSBERG Design (Abhängigkeit: ABH2779) | | 2 | 88,00 | 0 | 0 | 0 |
| 201815 | 210030, 210051 | Leichtmetallfelgen für Serienbereifung (Abhängigkeit: ABH2782, ABH2781) | | - | 835,00 | 0 | 0 | 0 |
| 202744 | | 17" Leichtmetallfelgen mit Marken-Ganzjahresbereifung, Schwarz matt-Frontpoliert im exklusiven WEINSBERG Design (Abhängigkeit: ABH22583, ABH2876, ABH2785, ABH2786, Hinweis: H150) | | 7 | 2.551,00 | 0 | 0 | 0 |
| 202745 | | 17" Leichtmetallfelgen mit Marken-Ganzjahresbereifung, Anthrazit lackiert im exklusiven WEINSBERG Design (Abhängigkeit: ABH22583, ABH2876, ABH2785, ABH2786, Hinweis: H150) | | 7 | 2.424,00 | 0 | 0 | 0 |
| 202746 | | 17" Leichtmetallfelgen mit Marken-Ganzjahresbereifung, Schwarz matt-Frontpoliert im exklusiven WEINSBERG Design (Abhängigkeit: ABH22583, ABH2793, ABH2786, Hinweis: H150,H161) | | 7 | 1.780,00 | 0 | 0 | 0 |
| 202747 | | 17" Leichtmetallfelgen mit Marken-Ganzjahresbereifung, Anthrazit lackiert im exklusiven WEINSBERG Design (Abhängigkeit: ABH22583, ABH2793, ABH2786, Hinweis: H150,H161) | | 7 | 1.655,00 | 0 | 0 | 0 |
| | | Klimatisierung / Innen | | | | | | |
| 201686 | | Klimaanlage Fahrerhaus, automatisch (Aufpreisdifferenz zur Klimaanlage manuell) | | - | 464,00 | 0 | 0 | 0 |
| 201952 | 210012 | Höhenverstellung Beifahrersitz (Abhängigkeit: ABH2881) | | - | 105,00 | 0 | 0 | 0 |

AUSSTATTUNGSMERKMALE UND OPTIONEN

| Artikelnr. | In Paket / Option | | o = Option - = nicht möglich s = Serie | KG | Listenpreis * | 600 MF | 650 ME | 650 MF |
|------------|-------------------|--|--|----|---------------|--------|--------|--------|
| 201519 | | Lenkrad und Schaltknauf in Lederausführung | | - | 215,00 | o | o | o |
| 203730 | | Instrumententafel im Techno-Design (Alu) | | - | 107,00 | o | o | o |
| 200633 | 210012 | Fahrerhaussitze drehbar (Abhängigkeit: ABH2881) | | 15 | 298,00 | o | o | o |
| 202392 | | Sitzheizung für Fahrerhaussitze (Abhängigkeit: ABH2881) | | 1 | 767,00 | o | o | o |
| 203734 | 221013 | Beheizte Windschutzscheibe | | 1 | 226,00 | o | o | o |
| 550610 | | Front- und Seitenscheibenverdunklung | | 4 | 818,00 | o | o | o |
| | | Assistenzsysteme | | | | | | |
| 201787 | 221013 | Traktionshilfe „Traction Plus“, inkl. Bergabfahrlilfe | | - | 107,00 | o | o | o |
| 202150 | 210018 | Reifenluftdrucksensoren | | 1 | 274,00 | o | o | o |
| 202710 | 210018 | Safety Pack FIAT | | 1 | 959,00 | o | o | o |
| 203729 | | Elektrische Parkbremse | | -9 | 585,00 | o | o | o |
| | | Beleuchtung / Technik | | | | | | |
| 200178-01 | | Nebelscheinwerfer mit Kurvenlicht | | 2 | 190,00 | o | o | o |
| 201043 | | Ersatzrad (Abhängigkeit: ABH20294) | | 20 | 208,00 | o | o | o |
| 202712 | | Kraftstofftank 90 Liter | | 13 | 101,00 | o | o | o |
| 203731 | | Keyless (Entry&Go) (Abhängigkeit: ABH2820) | | 1 | 718,00 | o | o | o |
| 202227 | | Zusätzlicher Fahrzeugschlüssel mit Fernbedienung | | - | 36,00 | o | o | o |
| 200488 | 210012 | Außenspiegel elektrisch einstell- und beheizbar | | 1 | 250,00 | o | o | o |
| 203723 | 210051 | Voll-LED-Frontbeleuchtung (Ablend-, Fern- und Blinklicht) (Abhängigkeit: ABH2873, ABH2883) | | - | 1.190,00 | o | o | o |
| 202137 | 203723 | LED-Tagfahrlicht (Abhängigkeit: ABH35119) | | - | 357,00 | o | o | o |
| 201630 | | Batterietrennschalter im Fahrerhaus (Abhängigkeit: ABH35121) | | - | 213,00 | o | o | o |
| 203732 | 221013 | 230 V Steckdose im Fahrerhaus | | - | 202,00 | o | o | o |
| | | Multimedia / Navigation | | | | | | |
| 252143 | 210006 | All-in-One Navigationssystem | | 2 | 1.895,00 | o | o | o |
| 203727 | | Induktive Ladeschale (Abhängigkeit: ABH35115) | | - | 261,00 | o | o | o |
| 203725 | | Virtuelles Cockpit | | - | 583,00 | o | o | o |
| | | Transportsysteme | | | | | | |
| 102273 | 200188 | Maximale Traglast der Heckgarage: 250 kg | | 20 | 1.317,00 | o | o | o |
| 200188 | | Anhängekupplung, starr (Abhängigkeit: ABH2810, ABH2809) | | 26 | 1.812,00 | o | o | o |
| 203933 | | Vorbereitung für Anhängervorrichtung | | - | 263,00 | o | o | o |
| 100215 | | Fahrradträger für 2 Räder, Heck: THULE ELITE G2 (Abhängigkeit: ABH2810, Hinweis: H157) | | 10 | 447,00 | o | o | o |
| 100216 | | Fahrradträger für 3 Räder, Heck: THULE ELITE G2 (Abhängigkeit: ABH2810, Hinweis: H157) | | 11 | 540,00 | o | o | o |
| 100217 | | Fahrradträger für 4 Räder, Heck: THULE ELITE G2 (Abhängigkeit: ABH2810, Hinweis: H157) | | 12 | 659,00 | o | o | o |
| 102514 | | Fahrradträger für 2 Räder, Heck: THULE LIFT V16 (Abhängigkeit: ABH2810, Hinweis: H157) | | 17 | 767,00 | o | o | o |
| 102515 | | Fahrradträger für 3 Räder, Heck: THULE LIFT V16 (Abhängigkeit: ABH2810, Hinweis: H157) | | 18 | 832,00 | o | o | o |
| 102764 | | THULE Garagenordnungssystem 1 | | 4 | 342,00 | - | o | - |
| | | Türen | | | | | | |
| 102564 | | Aufbautür: WEINSBERG PREMIUM | | 2 | 744,00 | o | o | o |
| 102610 | | Aufbautür: WEINSBERG EXKLUSIV | | 2 | 995,00 | o | o | o |

AUSSTATTUNGSMERKMALE UND OPTIONEN

| Artikelnr. | In Paket / Option | | o = Option - = nicht möglich s = Serie | KG | Listenpreis * | 600 MF | 650 ME | 650 MF |
|------------|-------------------|--|--|----|---------------|--------|--------|--------|
| 102577 | | Multifunktionale Tasche im WEINSBERG Design (Abhängigkeit: ABH17651) | | - | 89,00 | o | o | o |
| 100602 | 243148 | Insektenschutztür | | 4 | 473,00 | o | o | o |
| 100212 | | Einstiegstufe elektrisch | | 7 | 618,00 | o | o | o |
| | | Serviceklappen / Garagentüren | | | | | | |
| 102522-03 | | Service-/Stauraumklappen und Garagentür/-klappe mit Zentralverriegelung (Abhängigkeit: ABH2819, ABH2820) | | 2 | 990,00 | o | o | o |
| | | Mitte | | | | | | |
| 102914-01 | | Einfacher Zugang zu Gaskasten über Servicetür in der Seitenwand | | - | | s | - | - |
| | | Heck | | | | | | |
| 100526-15 | | Garagentür 80 x 110 cm, links | | 6 | 498,00 | - | o | - |
| 100526-16 | | Garagentür 80 x 110 cm, rechts | | 6 | | - | s | - |
| | | Fenster / Dachhauben / Belüftung | | | | | | |
| 101820 | | Rahmenfenster SEITZ S7 | | - | 962,00 | o | o | o |
| | | Bug | | | | | | |
| 101721 | | Ausstellfenster Hutze, mit Insektenschutz und Verdunklung (Bug) | | 10 | 732,00 | o | o | o |
| 101779 | | Schiebefenster auf Beifahrerseite (Höhe Sitzgruppe) | | 8 | 445,00 | - | - | o |
| | | Heck | | | | | | |
| 101019-02 | | Ausstellfenster 70 x 40 cm (Heck links) | | 6 | 342,00 | - | o | - |
| | | Toilettenraum | | | | | | |
| 101666 | | Ausstellfenster 52 x 50 cm, mit Insektenschutz und Verdunklung (Toilettenraum) | | 6 | 315,00 | o | - | o |
| | | Wohnen / Schlafen / Polster und Stoffe | | | | | | |
| | | Wohnen | | | | | | |
| 552730 | | Kiiper-Netze für je 2 Ablagen (Heck rechts und links) | | - | | - | s | - |
| 552247 | | ISOFIX-System (2 Kindersitze) | | 5 | 273,00 | o | o | o |
| | | Schlafen | | | | | | |
| 552574 | | EvoPore HRC Matratze inkl. WaterGEL-Auflage, nur Festbetten | | 6 | 492,00 | o | o | o |
| 551796 | | Betterweiterung zur Liegewiese | | 2 | 547,00 | - | o | - |
| 551234 | | Bettverbreiterung im Fußbereich, bei F-Bett-Grundrissen | | 2 | 166,00 | o | - | o |
| 552198 | | Bettumbau der Sitzgruppe | | 2 | | - | - | s |
| | | Polster / Stoffe / Teppiche | | | | | | |
| | | Polstervarianten | | | | | | |
| 552335-10 | | Polster: FOREST | | - | | o | o | o |
| 552335-11 | | Polster: STONE WATER | | - | | o | o | o |
| 552335-12 | | Polster: BLOOM | | - | | o | o | o |
| 552335-13 | | Polster: DUSK | | - | | o | o | o |
| 552188-06 | | Polster: SZECHUAN | | - | 423,00 | o | o | o |
| 552188-01 | | Polster: ACTIVE NAVY | | - | 423,00 | o | o | o |
| 552188-07 | | Kunstleder: FIFTY SHADES | | - | 423,00 | o | o | o |



AUSSTATTUNGSMERKMALE UND OPTIONEN

| Artikelnr. | In Paket / Option | | o = Option - = nicht möglich s = Serie | KG | Listenpreis * | 600 MF | 650 ME | 650 MF |
|------------|-------------------|--|--|----|---------------|--------|--------|--------|
| | | COZY HOME-Paket bestehend aus: 2 Dekokissen, 2 Schlafkissen, 2 Kuscheldecken, Tischläufer | | | | | | |
| 550660-06 | | COZY HOME-Paket, Farbvariante PEACH | | 3 | 228,00 | o | o | o |
| 550660-02 | | COZY HOME-Paket, Farbvariante STONE | | 3 | 228,00 | o | o | o |
| 550660-03 | | COZY HOME-Paket, Farbvariante AVOCADO | | 3 | 228,00 | o | o | o |
| 550660-04 | | COZY HOME-Paket, Farbvariante AQUA | | 3 | 228,00 | o | o | o |
| 550660-05 | | COZY HOME-Paket, Farbvariante MAGNOLIA | | 3 | 228,00 | o | o | o |
| 550660-01 | | COZY HOME-Paket, Farbvariante EARTH | | 3 | 228,00 | o | o | o |
| | | Teppiche | | | | | | |
| 201074 | | Fußmattenset im Fahrerhaus im WEINSBERG Design | | 2 | 97,00 | o | o | o |
| 550235 | | Teppichboden im Wohnraum | | 6 | 473,00 | o | o | o |
| | | Küche / Bad | | | | | | |
| | | Küche | | | | | | |
| 401257 | | Dunstabzug (Umluft) | | 2 | 313,00 | o | o | o |
| | | Heizung / Klima / Gasversorgung / Wasserversorgung | | | | | | |
| | | Gasversorgung | | | | | | |
| 102675 | | Gasflaschenauszug für max. 2 x 11 kg Gasflaschen | | 13 | 389,00 | o | - | - |
| 301057 | | Fernanzeige DuoC (Eis Ex integriert) (Abhängigkeit: ABH2829) | | - | 197,00 | o | o | o |
| 301956 | | TRUMA MonoControl CS (inkl. Gasfilter) (Abhängigkeit: ABH2831) | | 1 | 383,00 | o | o | o |
| 301957 | | TRUMA DuoControl CS (inkl. Gasfilter) (Abhängigkeit: ABH2831) | | 1 | 512,00 | o | o | o |
| 302499 | | TRUMA LevelControl, für 1 Stahlgasflasche (Abhängigkeit: ABH2833) | | - | 197,00 | o | o | o |
| 551327 | | Rauchmelder | | - | 36,00 | o | o | o |
| 302494 | | Gaswarner (Abhängigkeit: ABH2907) | | - | 144,00 | o | o | o |
| 302033 | | Gaswarner (Abhängigkeit: ABH2835) | | - | 263,00 | o | o | o |
| 300518 | | Gas-Außensteckdose | | 1 | 268,00 | o | o | o |
| | | Heizung / Klima | | | | | | |
| 352971 | | Heizung TRUMA Combi 4 | | 14 | | s | - | - |
| 351166 | | Heizung TRUMA Combi 6 (grundrissabhängig) | | 14 | 395,00 | o | s | s |
| 351274 | | Heizung TRUMA Combi E (Abhängigkeit: ABH2909) | | 1 | 845,00 | o | o | o |
| 550566-01 | | ALDE Warmwasserheizung inkl. Booster (Abhängigkeit: ABH2839, Hinweis: H160) | | 41 | 3.166,00 | - | o | o |
| 352966 | 550566-01 | Heizungsbedienteil ALDE LCD (Abhängigkeit: ABH2841) | | - | | - | o | o |
| 353743 | 243148 | TRUMA iNet X Master | | - | 832,00 | o | o | o |
| 550825 | | Elektrische Fußbodenerwärmung | | 8 | 846,00 | o | o | o |
| 450740 | 243148 | Isolierhaube Abwassertank, beheizbar | | 2 | 355,00 | o | o | o |
| 552052 | | Klimaanlage DOMETIC Freshjet 2200 (OEM) (Abhängigkeit: ABH2844, Hinweis: H145) | | 29 | 2.798,00 | o | o | o |



AUSSTATTUNGSMERKMALE UND OPTIONEN

| Artikelnr. | In Paket / Option | | o = Option - = nicht möglich s = Serie | KG | Listenpreis * | 600 MF | 650 ME | 650 MF |
|------------|------------------------------|--|--|----|---------------|--------|--------|--------|
| | | Wasserversorgung | | | | | | |
| 452718-01 | 243148 | Wasserfiltersystem „bluuwater“ | | 1 | 433,00 | 0 | 0 | 0 |
| | | Elektro / Multimedia / Sicherheit | | | | | | |
| | | Elektro | | | | | | |
| 251949-09 | | USB-Steckdose (1 Stück), im Heck | | - | 66,00 | 0 | 0 | 0 |
| 252729 | 243148 | 230 V SCHUKO-Steckdose, zusätzlich (Garage) | | - | 104,00 | 0 | 0 | 0 |
| 552189-02 | | Stimmungsvolle Ambientebeleuchtung | | 1 | 409,00 | 0 | 0 | 0 |
| 250201 | | Bordbatterie zusätzlich (Abhängigkeit: ABH2847) | | 24 | 475,00 | 0 | 0 | 0 |
| 253747-01 | | Lithium-Ionen-Bordbatterie (statt Serienbatterie) (Abhängigkeit: ABH2849, ABH2847) | | -8 | 1.299,00 | 0 | 0 | 0 |
| 253748-01 | | Zusätzliche Lithium-Ionen-Bordbatterie (Abhängigkeit: ABH2851, ABH2852, ABH2847) | | 12 | 1.535,00 | 0 | 0 | 0 |
| | | Multimedia | | | | | | |
| 252824-01 | 210073 | Antennenkomplettsystem Oyster 60 Premium, Twin inkl. SMART TV 27" (Abhängigkeit: ABH2855, Hinweis: H145) | | 22 | 4.568,00 | 0 | 0 | 0 |
| 252448-01 | | 21,5" SMART TV-Gerät mit HD-Tuner inkl. Halter, im Schlafbereich (Abhängigkeit: ABH2861, ABH2857) | | 6 | 1.248,00 | - | 0 | - |
| 253568-01 | | 27" SMART TV-Gerät mit HD-Tuner inkl. Halter (Abhängigkeit: ABH2857) | | 7 | 1.368,00 | 0 | 0 | 0 |
| 252479 | 210073 | Vorverkabelung für TV (Schlafbereich) | | 1 | 99,00 | - | 0 | - |
| 252405 | 210073, 253568-01, 252448-01 | TV-Halter | | 3 | 411,00 | 0 | 0 | 0 |
| | | Sicherheit | | | | | | |
| 252698 | 114580 | velocate® GPS-Tracker (Hinweis: H146) | | - | 277,00 | 0 | 0 | 0 |
| 252815 | 114580 | velocate® LIFETIME-Lizenz mit unbegrenzter, persönlicher, EU-weiter Trackingfunktion (Abhängigkeit: ABH2863) | | - | 427,00 | 0 | 0 | 0 |
| 253809 | 114580 | velocate® Sensoren (Gas, Temperatur, Bewegung) (Abhängigkeit: ABH2899) | | - | 266,00 | 0 | 0 | 0 |
| | | Markise / Zubehör Markise | | | | | | |
| | | Markise THULE OMNISTOR | | | | | | |
| 500893 | | Markise 355 x 250 cm, weiß | | 28 | 1.191,00 | 0 | - | - |
| 501333 | | Markise 405 x 250 cm, weiß | | 31 | 1.311,00 | - | 0 | 0 |
| | | Fahrzeugdokumente | | | | | | |
| 951036 | | TÜV und Zulassungspapier | | - | 229,00 | 0 | 0 | 0 |
| | | Zubehör | | | | | | |
| 952823 | 243148 | MediKit Gutschein (Hinweis: H137) | | - | 113,00 | 0 | 0 | 0 |
| 953757-01 | 243148 | silwyREADY | | - | 102,00 | 0 | 0 | 0 |

Wichtige Hinweise

Bitte beachten Sie bei der Auswahl und Konfiguration Ihres Fahrzeugs, dass der werkseitige Einbau von Zusatzausrüstung die tatsächliche Masse des Fahrzeugs erhöht und die Nutzlast verringert. Das auf den folgenden Seiten für die Zusatzausrüstung („Pakete“, „Ausstattungsmerkmale“ und „Optionen“) angegebene Gewicht entspricht dem Mehrgewicht gegenüber der Standardausstattung des jeweiligen Grundrisses. Das Gesamtgewicht der konfigurierten Zusatzausrüstung darf die in den technischen Daten angegebene herstellerseitig festgelegte maximale Masse an Zusatzausrüstung nicht überschreiten. Hierbei handelt es sich um einen für jeden Grundriss errechneten Wert, mit dem die Knaus Tabbert AG als Hersteller festlegt, wieviel Masse für werkseitig eingebaute Zusatzausrüstung maximal zur Verfügung steht.

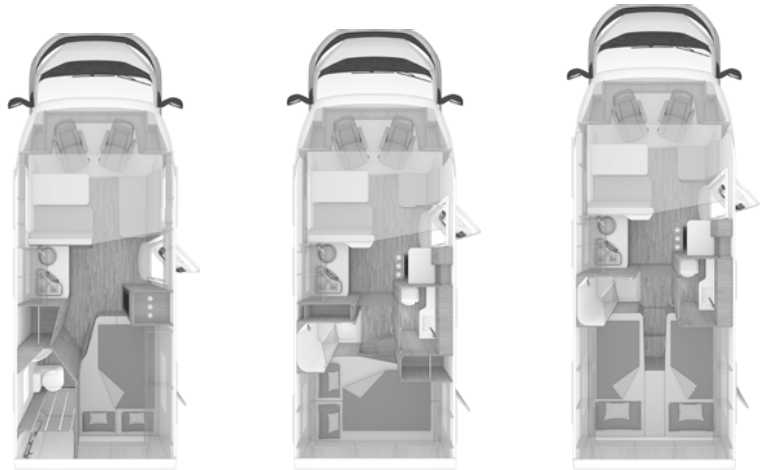
Bei der in den technischen Daten angegebenen „Masse in fahrbereitem Zustand“ handelt es sich um einen errechneten Nennwert, der produktionsbedingten Schwankungen von bis zu $\pm 5\%$ unterliegt. Diese produktionsbedingten Toleranzen von bis zu $\pm 5\%$ sind rechtlich zulässig und werden in den technischen Daten hinter dem errechneten Wert gesondert ausgewiesen. Da sich diese gesetzlich zulässigen Toleranzen auf die tatsächliche Masse Ihres Fahrzeugs und damit auch auf die maximale Masse an Zusatzausrüstung unmittelbar auswirken, sollten Sie diese bei der Konfiguration Ihres Fahrzeugs unbedingt einkalkulieren.

Durch die herstellerseitig festgelegte maximale Masse an Zusatzausrüstung soll sichergestellt werden, dass die gesetzlich vorgeschriebene sog. Mindest-Nutzlast für Gepäck und sonstiges Zubehör nach der Auslieferung eines Fahrzeuges durch den Hersteller auch tatsächlich für die Zuladung zur Verfügung steht. Erhöht sich die tatsächliche Fahrzeugmasse durch die Auswahl von Zusatzausrüstung so weit, dass rechnerisch zwischen der tatsächlichen Fahrzeugmasse und der technisch zulässigen Gesamtmasse nicht mehr genügend Zuladungsmöglichkeit für die Mitnahme der zugelassenen Fahrgäste sowie der Mindest-Nutzlast verbleibt, haben Sie im Rahmen der Konfiguration grundsätzlich (grundrissabhängig) die Möglichkeit, eine Fahrzeugauflastung zu wählen, eine Reduzierung der zugelassenen Sitzplätze im Fahrbetrieb zu wählen und/oder Zusatzausrüstung abzuwählen, um die Konfiguration fortsetzen zu können. Geschieht dies nicht, kann die Konfiguration und damit auch der Bestellvorgang für Ihr Fahrzeug nicht fortgesetzt werden. Ausführliche technische und rechtliche Hinweise zum Thema „Fahrzeuggewichte“ finden Sie ab Seite 74 sowie unter „configurator.weinsberg.com“.



TEILINTEGRIERT CaraSuite

TECHNISCHE INFORMATIONEN UND PREISE



CaraSuite

650 MF

650 MG

700 ME

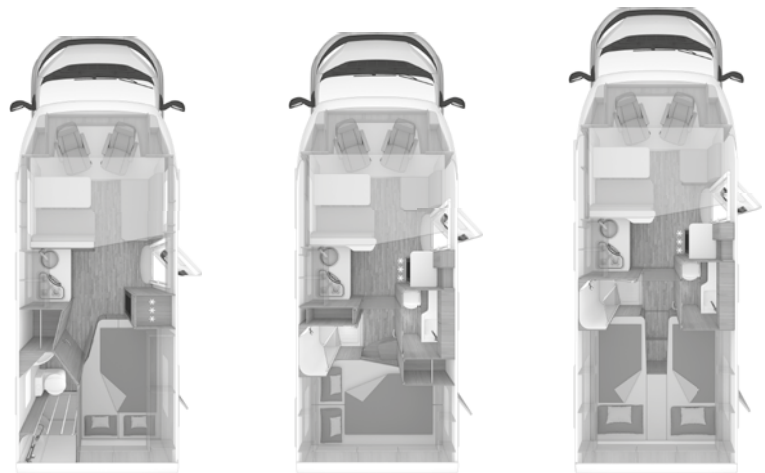
GRUNDAUSSTATTUNG

| | | | |
|---|-----------------------|-----------------------|-----------------------|
| Gesamtlänge (cm) | 699 | 699 | 741 |
| Breite (außen) (cm) | 232 | 232 | 232 |
| Breite (innen) (cm) | 218 | 218 | 218 |
| Höhe (außen) (cm) | 294 | 294 | 294 |
| Höhe (innen) (cm) | 215 | 215 | 215 |
| Masse des Fahrzeugs in fahrbereitem Zustand (kg) (Hinweis: H140) | 2.915 (2.769 - 3.061) | 2.915 (2.769 - 3.061) | 3.005 (2.855 - 3.155) |
| Technisch zulässige Gesamtmasse (kg)*** | 3.500 | 3.500 | 3.500 |
| Maximale Masse der Zusatzausrüstung (kg) | 250 | 250 | 155 |
| Anhängelast (kg) | 2.000 | 2.000 | 2.000 |
| Radstand (cm) | 380 | 403 | 403 |
| Zulässige Personenzahl im Fahrbetrieb | 4 | 4 | 4 |
| Schlafplätze (Hinweis: H141) | 6 | 5 | 5 |
| Maximale Anzahl an möglichen Schlafplätzen (Hinweis: H142) | 6 | 5 | 5 |



TEILINTEGRIERT CaraSuite

TECHNISCHE INFORMATIONEN UND PREISE



CaraSuite

650 MF

650 MG

700 ME

| | | | |
|--|---------------|---------------|---------------|
| Automatische Drei-Punkt-Gurte, höhenverstellbar | 2 | 2 | 2 |
| Maximale Anzahl an möglichen gurtgesicherten Sitzplätzen | 5 | 5 | 5 |
| AUFBAU | | | |
| Anzahl Ausstellfenster rundum | 3 | 3 | 3 |
| Aufbautür (Breite x Höhe) (cm) | 70 x 195 | 70 x 195 | 70 x 195 |
| Wandstärke Dach (mm) | 31 | 31 | 31 |
| Wandstärke Seitenwand (mm) | 31 | 31 | 31 |
| Wandstärke Boden (mm) | 40 | 40 | 40 |
| WOHNRAUM | | | |
| Drei-Punkt-Gurte in Fahrtrichtung | 2 | 2 | 2 |
| Bettenmaße Hubbett (cm) | 192 x 140 | 192 x 140/120 | 192 x 140/120 |
| Bettenmaße Bug (cm) | 210 x 123/110 | 210 x 123/72 | 210 x 123/72 |
| Bettenmaße Heck (cm) | 201 x 133/103 | 210 x 135/123 | 2 x 201 x 86 |
| WASSER | | | |
| Abwasservolumen (Liter) | 95 | 95 | 95 |
| Frischwasservolumen (Liter) (Hinweis: H711,H712C) | 100 | 100 | 100 |
| Fahrbefüllung des Frischwassertanks (Liter) | 10 | 10 | 10 |
| KÜCHE | | | |
| Kühlschrank (Liter) | 133 | 133 | 133 |
| ELEKTROVERSORGUNG | | | |
| Wohnraumbatterie (Ah) | 75 | 75 | 75 |
| Anzahl 230 V Steckdose(n) | 5 | 6 | 6 |
| Anzahl USB Steckdose(n) | 1 | 1 | 1 |

FIAT Ducato 3.500 kg*** (103 kW / 140 PS); Frontantrieb; Euro 6d-Final

Listenverkaufspreis inkl. 19 % MwSt. [EUR]

70.230,00 €

70.660,00 €

72.900,00 €



SERIENAUSSTATTUNG

| | | | |
|-----------|---|--|--|
| | Motorisierung / Antrieb / Getriebe / Auflastung | | Serviceklappen / Garagentüren |
| 203001-99 | FIAT Ducato 3.500 kg*** (103 kW / 140 PS); Frontantrieb; Euro 6d-Final | | 102911 Service-/Stauraumklappen und Garagentür/-klappe mit Ein-Hand-Bedienung |
| 202826 | 6-Gang-Schaltgetriebe | | 102915-02 WEINSBERG Easy-Travel-Box |
| | Chassis / Fahrwerk / Klimatisierung / Multimedia / Transportsysteme | | 102916-04 Serviceklappe für ServiceBox 70 x 40 cm, Bug links |
| 202843 | Breitspurfahrwerk | | 102914-14 Einfacher Zugang zu Gaskasten über Servicetür in der Seitenwand, Anordnung der Gasflaschen längs (grundrissabhängig) |
| 202844 | Linkslenker | | 102914-10 Gaskasten für 2 x 11 kg Gasflaschen |
| 202847 | Hinter-/Vorderachsstabilisator | | 100526-16 Garagentür 80 x 110 cm, rechts (grundrissabhängig) |
| 202848 | Scheibenbremsen | | Fenster / Dachhauben / Belüftung |
| 202852-01 | Chassis Uni-Lackierung: Weiß | | 102923-04 Fenster mit Doppelverglasung getönt, vorgehängt und ausstellbar, mit Insektenschutz und Verdunklung |
| 203718-01 | Kühlergrill schwarz, mit verchromter Spange | | 102619-03 Dachhaube 40 x 40 cm klar, mit Insektenschutz und Verdunklung (Heck) |
| 202853 | Frontstoßfänger genarbt, unlackiert Grau | | 100960-04 Dachhaube 28 x 28 cm, mit Insektenschutz (Toilettenraum) |
| 152828 | 15" Bereifung | | Materialien / Fahrzeuggrafik |
| 212561-01 | Stahlfelgen (Abhängigkeit: ABH2777) | | 100887 GFK-Dach mit reduzierter Hagelempfindlichkeit |
| 200176 | Klimaanlage Fahrerhaus, manuell - inkl. Pollenfilter und Außentemperaturanzeige | | 102926-06 Alu-Glattblech, weiß |
| 201862 | Fahrerairbag | | 102926-01 Dach- und Seitenwände in Sandwichbauweise |
| 200501 | Beifahrerairbag | | 102928-05 Widerstandsfähige Unterbodenbeschichtung |
| 201952-01 | Höhenverstellung Fahrersitz | | Beleuchtung / Technik |
| 552889 | Textile Verschattung für Front- und Seitenscheiben | | 102933-05 Heckleuchenträger mit LED-Leuchten |
| 200567 | Tempomat - Cruise Control | | 251491 Vorzeltleuchte mit Bewegungsmelder |
| 202871 | ESP | | Möbel / Oberflächen |
| 202872 | Hill Holder (Berganfahrhilfe) | | 552941-03 Belüftete Stauschränke und Truhen |
| 202873 | ABS | | 552940-19 Möbeldekor: Tiberino |
| 202874 | Elektronische Wegfahrsperr | | 552941-28 Profilleisten teilweise in Echtholz |
| 202876 | Elektromechanische Servolenkung | | 552944 Vinyl-Bodenbelag |
| 203755 | Trailer Stability Control System | | Wohnen / Schlafen / Polster und Stoffe |
| 203756 | Post Collision Braking System | | 552962-04 Verlängerbarer Tisch |
| 222881 | Seitenwindassistent | | 552964-21 Garderobe |
| 202890 | Kraftstofftank 75 Liter | | 552960-01 Monositzgruppe mit Einhängetisch, inkl. ausdrehbarer Tischverlängerung |
| 202891 | Fahrzeugschlüssel mit Fernbedienung zur Ver- und Entriegelung der Fahrerhaustüren | | 552945-01 EvoPore HRC Matratze, nur Festbetten |
| 202892-02 | Elektrische Fensterheber (Fahrer- und Beifahrertür) | | 551746 Hubbett mit hochwertiger Hubmechanik (Hinweis: H147) |
| 202895 | Außenspiegel manuell verstellbar | | 552198 Bettumbau der Sitzgruppe |
| 202901-01 | Halogen Serienscheinwerfer mit Tagfahrlicht | | 552335-01 Polster: TURIN |
| 102273-01 | Maximale Traglast der Heckgarage: 150 kg | | Küche / Bad |
| | Türen | | 402985-01 3-Flammen-Kocher mit Glasabdeckung, Spülbecken aus Edelstahl, versenkt (Abhängigkeit: ABH2827) |
| 102839 | Aufbautür: WEINSBERG KOMFORT | | 402806 Kühlschrank 133 Liter |
| 102840 | Ein-Schlüssel-Schließanlage | | 402417 Automatische Energiewahl für Kühlschrank (AES) |
| | | | 303501 Gasbedienteile zentral angeordnet |



SERIENAUSSTATTUNG

| | |
|---|---|
| 402993-09 | Hochwertiger kugelgeführter Auszug mit Soft-Close, mit Besteckeinsatz |
| 400541 | Aufklappbare Arbeitsplattenverlängerung an der Küche |
| 402998 | Küchenrückwandverkleidung aus Schichtstoff |
| 453507 | Toilettenraum in Holz- bzw. Kunststoffoptik |
| 453505-09 | Duschraum de Luxe mit Kunststoffverkleidung und Duschtür |
| 453509-01 | Wand-/Deckenhalter für Brausekopf |
| 453509-03 | Spiegelschrank |
| 453503-03 | Kassetten-Toilette DOMETIC drehbar |
| Heizung / Klima / Gasversorgung / Wasserversorgung | |
| 302973 | Gasanlage 30 mbar |
| 302974 | Gasschlauch Ausführung D/AT/ES/FI/BE/IT/NL/DK |
| 302978 | Gasregler Ausführung D/AT/ES/FI/BE/IT/NL/DK |
| 551054 | Umluftanlage 12 V |
| 351166 | Heizung TRUMA Combi 6 |
| 453510-01 | Wasserversorgung mit Tauchpumpe |
| 453510-03 | Warmwasserversorgung mit Einhebel-Mischbatterie |
| 453510-07 | Wasserleitungen im isolierten Bereich verlegt |
| Elektro / Multimedia / Sicherheit | |
| 253524 | Zuschalt-/Trennautomatik für Starter- und Aufbau-Batterie |
| 253533 | Ladeautomat elektrisch für Aufbau-/Fahrzeugbatterie |
| 253522 | CEE-Außenanschluss für 230 V, mit Sicherungsautomat |
| 253529 | FI-Schutzschalter |
| 251949-02 | USB-Steckdose (1 Stück), im Bug |
| 253534-09 | LED-Beleuchtung im Wohnraum |
| 253534-13 | Versenkte Halogenbeleuchtung im T-Raum |
| 252723 | Ladebooster für Aufbau-Batterie |
| 253517 | 230 V SCHUKO-Steckdosen Variante „D/AT/ES/FI/BE/IT/NL/DK/SE“ |
| 250072-06 | 230 V SCHUKO-Steckdose zusätzlich, (Küche, 1 Stück) |
| Fahrzeugdokumente | |
| 953542-01 | Bedienanleitung (deutsch) |
| Zubehör | |
| 150620 | Pannenhilfset |
| 953543 | Dichtigkeitsgarantie 10 Jahre |

PAKETE

| | | Listenpreis* |
|---|---|-----------------|
| 210012 | FIAT Paket - WEINSBERG (34 kg) | |
| 200488 | Außenspiegel elektrisch einstell- und beheizbar | 250,00 |
| 200633 | Fahrerhaussitze drehbar | 298,00 |
| 200975-04 | Original FIAT Captainchair-Sitze mit Armlehnen und Passform-Sitzbezüge für Fahrer-/Beifahrersitz im WEINSBERG Wohnwelt-Design | 380,00 |
| 201952 | Höhenverstellung Beifahrersitz | 105,00 |
| 202132 | 16" Bereifung | 298,00 |
| 202133 | Sitzkasten-Verkleidungen Fahrerhaussitze | 71,00 |
| 202478 | Lenkrad mit Bedienelementen für Radio | 107,00 |
| Info: Bitte beachten Sie, dass sich bei Nichtbestellung des FIAT Paket die Lieferzeit des Fahrzeuges wesentlich verlängert. | | |
| Gesamtpreis Einzeloptionen | | 1.509,00 |
| Listenpreis Paket | | 1.380,00 |
| Ersparnis | | 129,00 |

| | | Listenpreis* |
|----------------------------|--|-----------------|
| 243148 | WEINSBERG Smart-Paket I (16 kg) | |
| 100602 | Insektenschutztür | 473,00 |
| 100750-01 | Dachhaube (Hebe-Kipp) 70 x 50 cm, mit Insektenschutz und Verdunklung (Bug) | 509,00 |
| 201788 | Frontstoßfänger in Wagenfarbe lackiert | 490,00 |
| 250233 | Radiovorbereitung inkl. 2 Lautsprecher | 422,00 |
| 252729 | 230 V SCHUKO-Steckdose, zusätzlich (Garage) | 104,00 |
| 353743 | TRUMA iNet X Master | 832,00 |
| 450740 | Isolierhaube Abwassertank, beheizbar | 355,00 |
| 452718-01 | Wasserfiltersystem „bluuwater“ | 433,00 |
| 952823 | MediKit Gutschein (Hinweis: H137) | 113,00 |
| 953757-01 | silwyREADY | 102,00 |
| Gesamtpreis Einzeloptionen | | 3.833,00 |
| Listenpreis Paket | | 1.730,00 |
| Ersparnis | | 2.103,00 |



PAKETE

| 210030 Styling-Paket I | | Listenpreis* |
|----------------------------|--|---------------|
| 201786-04 | Chassis in Lackierung: Lanzarote Grey | 595,00 |
| 201815 | Leichtmetallfelgen für Serienbereifung | 835,00 |
| Gesamtpreis Einzeloptionen | | 1.430,00 |
| Listenpreis Paket | | 995,00 |
| Ersparnis | | 435,00 |

| 210051 Styling-Paket - Black | | Listenpreis* |
|------------------------------|---|-----------------|
| 201815 | Leichtmetallfelgen für Serienbereifung | 835,00 |
| 202139 | Scheinwerfer mit schwarzem Rahmen | 30,00 |
| 203718 | Kühlergrill schwarz lackiert, mit schwarz glänzender Spange inkl. verchromten Zierelementen | 131,00 |
| 203720 | Spoilerlippen (skid-plate) Black | 75,00 |
| 203723 | Voll-LED-Frontbeleuchtung (Abblend-, Fern- und Blinklicht) | 1.190,00 |
| Gesamtpreis Einzeloptionen | | 2.261,00 |
| Listenpreis Paket | | 1.680,00 |
| Ersparnis | | 581,00 |

| 210006 Media-Paket (4 kg) | | Listenpreis* |
|----------------------------|-----------------------------------|-----------------|
| 251793 | Rückfahrkamera, inkl. Verkabelung | 796,00 |
| 252143 | All-in-One Navigationssystem | 1.895,00 |
| 252715 | Head-up Display | 1.116,00 |
| Gesamtpreis Einzeloptionen | | 3.807,00 |
| Listenpreis Paket | | 2.610,00 |
| Ersparnis | | 1.197,00 |

| 210018 Care-Drive-Paket (2 kg) | | Listenpreis* |
|--------------------------------|-------------------------|-----------------|
| 202150 | Reifenluftdrucksensoren | 274,00 |
| 202710 | Safety Pack FIAT | 959,00 |
| Gesamtpreis Einzeloptionen | | 1.233,00 |
| Listenpreis Paket | | 1.135,00 |
| Ersparnis | | 98,00 |

| 210073 TV-Paket Twin 27" - 60er (25 kg) | | Listenpreis* |
|---|---|-----------------|
| 252405 | TV-Halter | 411,00 |
| 252479 | Vorverkabelung für TV (Schlafbereich) | 99,00 |
| 252824-01 | Antennenkomplettsystem Oyster 60 Premium, Twin inkl. SMART TV 27" | 4.568,00 |
| Bei Wahl der Option erhöht sich die Fahrzeughöhe um ca. 11 cm | | |
| Gesamtpreis Einzeloptionen | | 5.078,00 |
| Listenpreis Paket | | 3.920,00 |
| Ersparnis | | 1.158,00 |

| 221013 Arktis-Paket (1 kg) | | Listenpreis* |
|----------------------------|---|---------------|
| 201787 | Traktionshilfe „Traction Plus“, inkl. Bergabfahrlilfe | 107,00 |
| 203732 | 230 V Steckdose im Fahrerhaus | 202,00 |
| 203734 | Beheizte Windschutzscheibe | 226,00 |
| 203808 | Allwetterbereifung | 419,00 |
| Gesamtpreis Einzeloptionen | | 954,00 |
| Listenpreis Paket | | 915,00 |
| Ersparnis | | 39,00 |

| 114580 Connected-Security-Paket zu velocate® GPS-Tracker | | Listenpreis* |
|--|--|---------------|
| 252698 | velocate® GPS-Tracker | 277,00 |
| 252815 | velocate® LIFETIME-Lizenz mit unbegrenzter, persönlicher, EU-weiter Trackingfunktion | 427,00 |
| 253809 | velocate® Sensoren (Gas, Temperatur, Bewegung) | 266,00 |
| Zusätzlich ist die Hardware vorbereitet über optionale Sensoren (z.B. Tür-/Fensterkontakte) erweitert zu werden. Weitere Informationen finden Sie auf www.velocate.com | | |
| Gesamtpreis Einzeloptionen | | 970,00 |
| Listenpreis Paket | | 905,00 |
| Ersparnis | | 65,00 |



AUSSTATTUNGSMERKMALE UND OPTIONEN

| Artikelnr. | In Paket / Option | | o = Option - = nicht möglich s = Serie | KG | Listenpreis * | 650 MF | 650 MG | 700 ME |
|------------|--|--|--|----|---------------|--------|--------|--------|
| | | Motorisierung / Antrieb / Getriebe / Auflastung | | | | | | |
| | | Motorisierung / Antrieb | | | | | | |
| | | 3.500 kg Chassis light | | | | | | |
| 203004 | | FIAT Ducato 3.500 kg*** (132 kW / 180 PS); Frontantrieb; Euro 6d-Final (Abhängigkeit: ABH18399, ABH18400) | | - | 2.990,00 | o | o | o |
| | | Getriebe | | | | | | |
| 202711 | | 9-Stufen-Wandler-Automatikgetriebe (Abhängigkeit: ABH2782) | | 18 | 3.689,00 | o | o | o |
| | | Auflastungen | | | | | | |
| 201781-01 | | Auflastung von 3.500 kg*** auf 3.650 kg*** (Abhängigkeit: ABH22585) | | - | 375,00 | o | o | o |
| 551773 | | Zusätzlicher gurtgesicherter Sitzplatz, steckbar | | 14 | 561,00 | o | o | o |
| | | Chassis / Fahrwerk / Klimatisierung / Multimedia / Transportsysteme | | | | | | |
| 200394 | | Kurbelstützen im Heck | | 4 | 408,00 | o | o | o |
| 202766 | | Schraubenfedersatz Hinterachse (Optimierung Fahrwerk) | | 10 | 486,00 | o | o | o |
| | | Lackierung | | | | | | |
| 201786-04 | 210030 | Chassis in Lackierung: Lanzarote Grey | | - | 595,00 | o | o | o |
| 203721 | | Spoilerlippen (skid-plate) Alu | | - | 75,00 | o | o | o |
| 203720 | 210051 | Spoilerlippen (skid-plate) Black | | - | 75,00 | o | o | o |
| 202139 | 210051 | Scheinwerfer mit schwarzem Rahmen (Abhängigkeit: ABH2871) | | - | 30,00 | o | o | o |
| 203718 | 210051 | Kühlergrill schwarz lackiert, mit schwarz glänzender Spange inkl. verchromten Zierelementen (Abhängigkeit: ABH2873) | | - | 131,00 | o | o | o |
| 201788 | 243148 | Frontstoßfänger in Wagenfarbe lackiert | | 1 | 490,00 | o | o | o |
| | | Bereifung | | | | | | |
| 203808 | 202744, 202745, 202746, 202747, 221013 | Allwetterbereifung | | - | 419,00 | o | o | o |
| 200868 | | Radzierblenden im WEINSBERG Design (Abhängigkeit: ABH2779) | | 2 | 88,00 | o | o | o |
| 201815 | 210030, 210051 | Leichtmetallfelgen für Serienbereifung (Abhängigkeit: ABH2782, ABH2781) | | - | 835,00 | o | o | o |
| 202744 | | 17" Leichtmetallfelgen mit Marken-Ganzjahresbereifung, Schwarz matt-Frontpoliert im exklusiven WEINSBERG Design (Abhängigkeit: ABH22587, ABH2876, ABH2785, ABH2786, Hinweis: H150) | | 7 | 2.551,00 | o | o | o |
| 202745 | | 17" Leichtmetallfelgen mit Marken-Ganzjahresbereifung, Anthrazit lackiert im exklusiven WEINSBERG Design (Abhängigkeit: ABH22587, ABH2876, ABH2785, ABH2786, Hinweis: H150) | | 7 | 2.424,00 | o | o | o |
| 202746 | | 17" Leichtmetallfelgen mit Marken-Ganzjahresbereifung, Schwarz matt-Frontpoliert im exklusiven WEINSBERG Design (Abhängigkeit: ABH22587, ABH2793, ABH2786, Hinweis: H150, H161) | | 7 | 1.780,00 | o | o | o |
| 202747 | | 17" Leichtmetallfelgen mit Marken-Ganzjahresbereifung, Anthrazit lackiert im exklusiven WEINSBERG Design (Abhängigkeit: ABH22587, ABH2793, ABH2786, Hinweis: H150, H161) | | 7 | 1.655,00 | o | o | o |
| | | Klimatisierung / Innen | | | | | | |
| 201686 | | Klimaanlage Fahrerhaus, automatisch (Aufpreisdifferenz zur Klimaanlage manuell) | | - | 464,00 | o | o | o |

AUSSTATTUNGSMERKMALE UND OPTIONEN

| Artikelnr. | In Paket / Option | | o = Option - = nicht möglich s = Serie | KG | Listenpreis * | 650 MF | 650 MG | 700 ME |
|------------|-------------------|---|--|----|---------------|--------|--------|--------|
| 201952 | 210012 | Höhenverstellung Beifahrersitz (Abhängigkeit: ABH2881) | | - | 105,00 | 0 | 0 | 0 |
| 201519 | | Lenkrad und Schaltknäuf in Lederausführung | | - | 215,00 | 0 | 0 | 0 |
| 203730 | | Instrumententafel im Techno-Design (Alu) | | - | 107,00 | 0 | 0 | 0 |
| 200633 | 210012 | Fahrerhaussitze drehbar (Abhängigkeit: ABH2881) | | 15 | 298,00 | 0 | 0 | 0 |
| 202392 | | Sitzheizung für Fahrerhaussitze (Abhängigkeit: ABH2881) | | 1 | 767,00 | 0 | 0 | 0 |
| 203734 | 221013 | Beheizte Windschutzscheibe | | 1 | 226,00 | 0 | 0 | 0 |
| 550610 | | Front- und Seitenscheibenverdunklung | | 4 | 818,00 | 0 | 0 | 0 |
| | | Assistenzsysteme | | | | | | |
| 201787 | 221013 | Traktionshilfe „Traction Plus“, inkl. Bergabfahrhilfe | | - | 107,00 | 0 | 0 | 0 |
| 202150 | 210018 | Reifenluftdrucksensoren | | 1 | 274,00 | 0 | 0 | 0 |
| 202710 | 210018 | Safety Pack FIAT | | 1 | 959,00 | 0 | 0 | 0 |
| 203729 | | Elektrische Parkbremse | | -9 | 585,00 | 0 | 0 | 0 |
| | | Beleuchtung / Technik | | | | | | |
| 200178-01 | | Nebelscheinwerfer mit Kurvenlicht | | 2 | 190,00 | 0 | 0 | 0 |
| 201043 | | Ersatzrad (Abhängigkeit: ABH20294) | | 20 | 208,00 | 0 | 0 | 0 |
| 202712 | | Kraftstofftank 90 Liter | | 13 | 101,00 | 0 | 0 | 0 |
| 203731 | | Keyless (Entry&Go) (Abhängigkeit: ABH2820) | | 1 | 718,00 | 0 | 0 | 0 |
| 202227 | | Zusätzlicher Fahrzeugschlüssel mit Fernbedienung | | - | 36,00 | 0 | 0 | 0 |
| 200488 | 210012 | Außenspiegel elektrisch einstell- und beheizbar | | 1 | 250,00 | 0 | 0 | 0 |
| 203723 | 210051 | Voll-LED-Frontbeleuchtung (Abblend-, Fern- und Blinklicht) (Abhängigkeit: ABH2873, ABH2883) | | - | 1.190,00 | 0 | 0 | 0 |
| 202137 | 203723 | LED-Tagfahrlicht (Abhängigkeit: ABH35119) | | - | 357,00 | 0 | 0 | 0 |
| 201630 | | Batterietrennschalter im Fahrerhaus (Abhängigkeit: ABH35121) | | - | 213,00 | 0 | 0 | 0 |
| 203732 | 221013 | 230 V Steckdose im Fahrerhaus | | - | 202,00 | 0 | 0 | 0 |
| | | Multimedia / Navigation | | | | | | |
| 252143 | 210006 | All-in-One Navigationssystem | | 2 | 1.895,00 | 0 | 0 | 0 |
| 203727 | | Induktive Ladeschale (Abhängigkeit: ABH35115) | | - | 261,00 | 0 | 0 | 0 |
| 203725 | | Virtuelles Cockpit | | - | 583,00 | 0 | 0 | 0 |
| | | Transportsysteme | | | | | | |
| 102273 | 200188 | Maximale Traglast der Heckgarage: 250 kg | | 20 | 1.317,00 | 0 | 0 | 0 |
| 200188 | | Anhängerkupplung, starr (Abhängigkeit: ABH2810, ABH2809) | | 26 | 1.812,00 | 0 | 0 | 0 |
| 203933 | | Vorbereitung für Anhängervorrichtung | | - | 263,00 | 0 | 0 | 0 |
| 100215 | | Fahrradträger für 2 Räder, Heck: THULE ELITE G2 (Abhängigkeit: ABH2810, Hinweis: H157) | | 10 | 447,00 | 0 | 0 | 0 |
| 100216 | | Fahrradträger für 3 Räder, Heck: THULE ELITE G2 (Abhängigkeit: ABH2810, Hinweis: H157) | | 11 | 540,00 | 0 | 0 | 0 |
| 100217 | | Fahrradträger für 4 Räder, Heck: THULE ELITE G2 (Abhängigkeit: ABH2810, Hinweis: H157) | | 12 | 659,00 | 0 | 0 | 0 |
| 102514 | | Fahrradträger für 2 Räder, Heck: THULE LIFT V16 (Abhängigkeit: ABH2810, Hinweis: H157) | | 17 | 767,00 | 0 | 0 | 0 |
| 102515 | | Fahrradträger für 3 Räder, Heck: THULE LIFT V16 (Abhängigkeit: ABH2810, Hinweis: H157) | | 18 | 832,00 | 0 | 0 | 0 |
| 102764 | | THULE Garagenordnungssystem 1 | | 4 | 342,00 | - | 0 | 0 |



AUSSTATTUNGSMERKMALE UND OPTIONEN

| Artikelnr. | In Paket / Option | | o = Option - = nicht möglich s = Serie | KG | Listenpreis * | 650 MF | 650 MG | 700 ME |
|------------|-------------------|--|--|----|---------------|--------|--------|--------|
| | | Türen | | | | | | |
| 102564 | | Aufbautür: WEINSBERG PREMIUM | | 2 | 744,00 | o | o | o |
| 102610 | | Aufbautür: WEINSBERG EXKLUSIV | | 2 | 995,00 | o | o | o |
| 102577 | | Multifunktionale Tasche im WEINSBERG Design (Abhängigkeit: ABH17651) | | - | 89,00 | o | o | o |
| 100602 | 243148 | Insektenschutztür | | 4 | 473,00 | o | o | o |
| 100212 | | Einstiegstufe elektrisch | | 7 | 618,00 | o | o | o |
| | | Serviceklappen / Garagentüren | | | | | | |
| 102522-03 | | Service-/Stauraumklappen und Garagentür/-klappe mit Zentralverriegelung (Abhängigkeit: ABH2819, ABH2820) | | 2 | 990,00 | o | o | o |
| | | Mitte | | | | | | |
| 102914-01 | | Einfacher Zugang zu Gaskasten über Servicetür in der Seitenwand | | - | | - | s | - |
| | | Heck | | | | | | |
| 100526-14 | | Garagentür 80 x 80 cm, rechts | | 4 | | s | - | - |
| 100526-15 | | Garagentür 80 x 110 cm, links | | 6 | 498,00 | - | o | o |
| | | Fenster / Dachhauben / Belüftung | | | | | | |
| 101820 | | Rahmenfenster SEITZ S7 | | - | 962,00 | o | o | o |
| | | Bug | | | | | | |
| 101721 | | Ausstellfenster Hutze, mit Insektenschutz und Verdunklung (Bug) | | 10 | 732,00 | o | o | o |
| | | Mitte | | | | | | |
| 101779 | | Schiebefenster auf Beifahrerseite (Höhe Sitzgruppe) | | 8 | 445,00 | o | - | - |
| 102619-02 | | Dachhaube 40 x 40 cm klar, mit Insektenschutz und Verdunklung (Mitte) (Abhängigkeit: ABH2891) | | 3 | 204,00 | - | - | o |
| | | Heck | | | | | | |
| 101019-02 | | Ausstellfenster 70 x 40 cm (Heck links) | | 6 | 342,00 | - | o | - |
| 101019-01 | | Ausstellfenster 90 x 52 cm (Heck links) | | 7 | 342,00 | - | - | o |
| | | Toilettenraum | | | | | | |
| 101666 | | Ausstellfenster 52 x 50 cm, mit Insektenschutz und Verdunklung (Toilettenraum) | | 6 | 315,00 | o | o | s |
| | | Wohnen / Schlafen / Polster und Stoffe | | | | | | |
| | | Wohnen | | | | | | |
| 552730-01 | | Kiiper-Netze für je 1 Ablage (Heck rechts und links) | | - | | - | s | - |
| 552730 | | Kiiper-Netze für je 2 Ablagen (Heck rechts und links) | | - | | - | - | s |
| 552247 | | ISOFIX-System (2 Kindersitze) | | 5 | 273,00 | o | o | o |
| | | Schlafen | | | | | | |
| 552574 | | EvoPore HRC Matratze inkl. WaterGEL-Auflage, nur Festbetten | | 6 | 492,00 | o | o | o |
| 551946 | | Staukasten statt Hubbett (Abhängigkeit: ABH2911) | | - | | o | o | o |
| 551796 | | Betterweiterung zur Liegewiese | | 2 | 547,00 | - | - | o |
| 551234 | | Bettverbreiterung im Fußbereich, bei F-Bett-Grundrissen | | 2 | 166,00 | o | - | - |

AUSSTATTUNGSMERKMALE UND OPTIONEN

| Artikelnr. | In Paket / Option | o = Option - = nicht möglich s = Serie | KG | Listenpreis * | 650 MF | 650 MG | 700 ME |
|--|---|--|----|---------------|--------|--------|--------|
| Polster / Stoffe / Teppiche | | | | | | | |
| Polstervarianten | | | | | | | |
| 552335-10 | Polster: FOREST | - | | | 0 | 0 | 0 |
| 552335-11 | Polster: STONE WATER | - | | | 0 | 0 | 0 |
| 552335-12 | Polster: BLOOM | - | | | 0 | 0 | 0 |
| 552335-13 | Polster: DUSK | - | | | 0 | 0 | 0 |
| 552188-06 | Polster: SZECHUAN | - | | 423,00 | 0 | 0 | 0 |
| 552188-01 | Polster: ACTIVE NAVY | - | | 423,00 | 0 | 0 | 0 |
| 552188-07 | Kunstleder: FIFTY SHADES | - | | 423,00 | 0 | 0 | 0 |
| COZY HOME-Paket bestehend aus: 2 Dekokissen, 2 Schlafkissen, 2 Kuscheldecken, Tischläufer | | | | | | | |
| 550660-06 | COZY HOME-Paket, Farbvariante PEACH | 3 | | 228,00 | 0 | 0 | 0 |
| 550660-02 | COZY HOME-Paket, Farbvariante STONE | 3 | | 228,00 | 0 | 0 | 0 |
| 550660-03 | COZY HOME-Paket, Farbvariante AVOCADO | 3 | | 228,00 | 0 | 0 | 0 |
| 550660-04 | COZY HOME-Paket, Farbvariante AQUA | 3 | | 228,00 | 0 | 0 | 0 |
| 550660-05 | COZY HOME-Paket, Farbvariante MAGNOLIA | 3 | | 228,00 | 0 | 0 | 0 |
| 550660-01 | COZY HOME-Paket, Farbvariante EARTH | 3 | | 228,00 | 0 | 0 | 0 |
| Teppiche | | | | | | | |
| 201074 | Fußmattenset im Fahrerhaus im WEINSBERG Design | 2 | | 97,00 | 0 | 0 | 0 |
| 550235 | Teppichboden im Wohnraum | 6 | | 473,00 | 0 | 0 | 0 |
| Küche / Bad | | | | | | | |
| Küche | | | | | | | |
| 401257 | Dunstabzug (Umluft) | 2 | | 313,00 | 0 | 0 | 0 |
| Heizung / Klima / Gasversorgung / Wasserversorgung | | | | | | | |
| Gasversorgung | | | | | | | |
| 102675 | Gasflaschenauszug für max. 2 x 11 kg Gasflaschen | 13 | | 389,00 | - | 0 | - |
| 301057 | Fernanzeige DuoC (Eis Ex integriert) (Abhängigkeit: ABH2829) | - | | 197,00 | 0 | 0 | 0 |
| 301956 | TRUMA MonoControl CS (inkl. Gasfilter) (Abhängigkeit: ABH2831) | 1 | | 383,00 | 0 | 0 | 0 |
| 301957 | TRUMA DuoControl CS (inkl. Gasfilter) (Abhängigkeit: ABH2831) | 1 | | 512,00 | 0 | 0 | 0 |
| 302499 | TRUMA LevelControl, für 1 Stahlgasflasche (Abhängigkeit: ABH2833) | - | | 197,00 | 0 | 0 | 0 |
| 551327 | Rauchmelder | - | | 36,00 | 0 | 0 | 0 |
| 302494 | Gaswarner (Abhängigkeit: ABH2907) | - | | 144,00 | 0 | 0 | 0 |
| 302033 | Gaswarner (Abhängigkeit: ABH2835) | - | | 263,00 | 0 | 0 | 0 |
| 300518 | Gas-Außensteckdose | 1 | | 268,00 | 0 | 0 | 0 |
| Heizung / Klima | | | | | | | |
| 351274 | Heizung TRUMA Combi E (Abhängigkeit: ABH2837) | 1 | | 845,00 | 0 | 0 | 0 |
| 550566-01 | ALDE Warmwasserheizung inkl. Booster (Abhängigkeit: ABH2839, Hinweis: H160) | 41 | | 3.166,00 | 0 | 0 | 0 |
| 550825 | Elektrische Fußbodenerwärmung (Hinweis: H91) | 8 | | 846,00 | 0 | 0 | 0 |



AUSSTATTUNGSMERKMALE UND OPTIONEN

| Artikelnr. | In Paket / Option | | o = Option - = nicht möglich s = Serie | KG | Listenpreis * | 650 MF | 650 MG | 700 ME |
|------------|-------------------|--|--|----|---------------|--------|--------|--------|
| 352966 | 550566-01 | Heizungsbedienteil ALDE LCD (Abhängigkeit: ABH2841) | | - | | 0 | 0 | 0 |
| 353743 | 243148 | TRUMA iNet X Master | | - | 832,00 | 0 | 0 | 0 |
| 450740 | 243148 | Isolierhaube Abwassertank, beheizbar | | 2 | 355,00 | 0 | 0 | 0 |
| 552052 | | Klimaanlage DOMETIC Freshjet 2200 (OEM) (Abhängigkeit: ABH2844, Hinweis: H145) | | 29 | 2.798,00 | 0 | 0 | 0 |
| | | Wasserversorgung | | | | | | |
| 452718-01 | 243148 | Wasserfiltersystem „bluuwater“ | | 1 | 433,00 | 0 | 0 | 0 |
| | | Elektro / Multimedia / Sicherheit | | | | | | |
| | | Elektro | | | | | | |
| 251949-09 | | USB-Steckdose (1 Stück), im Heck | | - | 66,00 | 0 | 0 | 0 |
| 252729 | 243148 | 230 V SCHUKO-Steckdose, zusätzlich (Garage) | | - | 104,00 | 0 | 0 | 0 |
| 552189-02 | | Stimmungsvolle Ambientebeleuchtung | | 1 | 409,00 | 0 | 0 | 0 |
| 250201 | | Bordbatterie zusätzlich (Abhängigkeit: ABH2847) | | 24 | 475,00 | 0 | 0 | 0 |
| 253747-01 | | Lithium-Ionen-Bordbatterie (statt Serienbatterie) (Abhängigkeit: ABH2849, ABH2847) | | -8 | 1.299,00 | 0 | 0 | 0 |
| 253748-01 | | Zusätzliche Lithium-Ionen-Bordbatterie (Abhängigkeit: ABH2851, ABH2852, ABH2847) | | 12 | 1.535,00 | 0 | 0 | 0 |
| | | Multimedia | | | | | | |
| 252824-01 | 210073 | Antennenkomplettsystem Oyster 60 Premium, Twin inkl. SMART TV 27" (Abhängigkeit: ABH2855, Hinweis: H145) | | 22 | 4.568,00 | 0 | 0 | 0 |
| 252448-01 | | 21,5" SMART TV-Gerät mit HD-Tuner inkl. Halter, im Schlafbereich (Abhängigkeit: ABH2858) | | 6 | 1.248,00 | - | 0 | 0 |
| 253568-01 | | 27" SMART TV-Gerät mit HD-Tuner inkl. Halter (Abhängigkeit: ABH2861, ABH2857) | | 7 | 1.368,00 | 0 | 0 | 0 |
| 252479 | 210073 | Vorverkabelung für TV (Schlafbereich) | | 1 | 99,00 | - | 0 | 0 |
| 252405 | 210073, 253568-01 | TV-Halter | | 3 | 411,00 | 0 | 0 | 0 |
| | | Sicherheit | | | | | | |
| 252698 | 114580 | velocate® GPS-Tracker (Hinweis: H146) | | - | 277,00 | 0 | 0 | 0 |
| 252815 | 114580 | velocate® LIFETIME-Lizenz mit unbegrenzter, persönlicher, EU-weiter Trackingfunktion (Abhängigkeit: ABH2863) | | - | 427,00 | 0 | 0 | 0 |
| 253809 | 114580 | velocate® Sensoren (Gas, Temperatur, Bewegung) (Abhängigkeit: ABH2865) | | - | 266,00 | 0 | 0 | 0 |
| | | Markise / Zubehör Markise | | | | | | |
| | | Markise THULE OMNISTOR | | | | | | |
| 501333 | | Markise 405 x 250 cm, weiß | | 31 | 1.311,00 | 0 | 0 | 0 |
| | | Fahrzeugdokumente | | | | | | |
| 951036 | | TÜV und Zulassungspapier | | - | 229,00 | 0 | 0 | 0 |
| | | Zubehör | | | | | | |
| 952823 | 243148 | MediKit Gutschein (Hinweis: H137) | | - | 113,00 | 0 | 0 | 0 |
| 953757-01 | 243148 | silwyREADY | | - | 102,00 | 0 | 0 | 0 |

Wichtige Hinweise

Bitte beachten Sie bei der Auswahl und Konfiguration Ihres Fahrzeugs, dass der werkseitige Einbau von Zusatzausrüstung die tatsächliche Masse des Fahrzeugs erhöht und die Nutzlast verringert. Das auf den folgenden Seiten für die Zusatzausrüstung („Pakete“, „Ausstattungsmerkmale“ und „Optionen“) angegebene Gewicht entspricht dem Mehrgewicht gegenüber der Standardausstattung des jeweiligen Grundrisses. Das Gesamtgewicht der konfigurierten Zusatzausrüstung darf die in den technischen Daten angegebene herstellerseitig festgelegte maximale Masse an Zusatzausrüstung nicht überschreiten. Hierbei handelt es sich um einen für jeden Grundriss errechneten Wert, mit dem die Knaus Tabbert AG als Hersteller festlegt, wieviel Masse für werkseitig eingebaute Zusatzausrüstung maximal zur Verfügung steht.

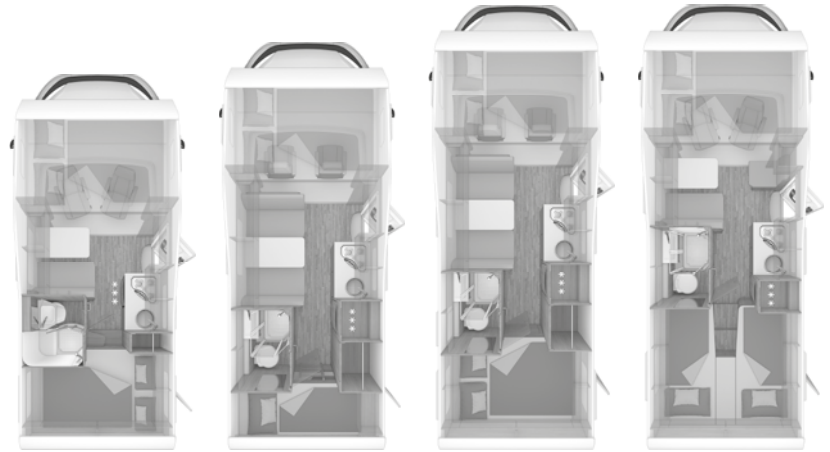
Bei der in den technischen Daten angegebenen „Masse in fahrbereitem Zustand“ handelt es sich um einen errechneten Nennwert, der produktionsbedingten Schwankungen von bis zu $\pm 5\%$ unterliegt. Diese produktionsbedingten Toleranzen von bis zu $\pm 5\%$ sind rechtlich zulässig und werden in den technischen Daten hinter dem errechneten Wert gesondert ausgewiesen. Da sich diese gesetzlich zulässigen Toleranzen auf die tatsächliche Masse Ihres Fahrzeugs und damit auch auf die maximale Masse an Zusatzausrüstung unmittelbar auswirken, sollten Sie diese bei der Konfiguration Ihres Fahrzeugs unbedingt einkalkulieren.

Durch die herstellerseitig festgelegte maximale Masse an Zusatzausrüstung soll sichergestellt werden, dass die gesetzlich vorgeschriebene sog. Mindest-Nutzlast für Gepäck und sonstiges Zubehör nach der Auslieferung eines Fahrzeuges durch den Hersteller auch tatsächlich für die Zuladung zur Verfügung steht. Erhöht sich die tatsächliche Fahrzeugmasse durch die Auswahl von Zusatzausrüstung so weit, dass rechnerisch zwischen der tatsächlichen Fahrzeugmasse und der technisch zulässigen Gesamtmasse nicht mehr genügend Zuladungsmöglichkeit für die Mitnahme der zugelassenen Fahrgäste sowie der Mindest-Nutzlast verbleibt, haben Sie im Rahmen der Konfiguration grundsätzlich (grundrissabhängig) die Möglichkeit, eine Fahrzeugauflastung zu wählen, eine Reduzierung der zugelassenen Sitzplätze im Fahrbetrieb zu wählen und/oder Zusatzausrüstung abzuwählen, um die Konfiguration fortsetzen zu können. Geschieht dies nicht, kann die Konfiguration und damit auch der Bestellvorgang für Ihr Fahrzeug nicht fortgesetzt werden. Ausführliche technische und rechtliche Hinweise zum Thema „Fahrzeuggewichte“ finden Sie ab Seite 74 sowie unter „configurator.weinsberg.com“.



ALKOVEN CaraHome

TECHNISCHE INFORMATIONEN UND PREISE



CaraHome

550 MG

600 DKG

650 DG

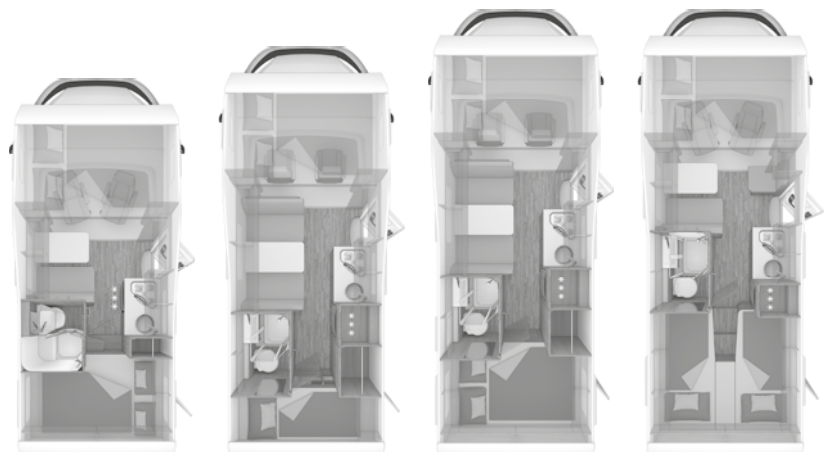
650 MEG

GRUNDAUSSTATTUNG

| | | | | |
|---|-----------------------|-----------------------|-----------------------|-----------------------|
| Gesamtlänge (cm) | 597 | 645 | 699 | 699 |
| Breite (außen) (cm) | 230 | 230 | 230 | 230 |
| Breite (innen) (cm) | 216 | 216 | 216 | 216 |
| Höhe (außen) (cm) | 320 | 320 | 320 | 320 |
| Höhe (innen) (cm) | 200 | 200 | 200 | 200 |
| Masse des Fahrzeugs in fahrbereitem Zustand (kg) (Hinweis: H140) | 2.745 (2.608 - 2.882) | 2.790 (2.651 - 2.930) | 2.840 (2.698 - 2.982) | 2.840 (2.698 - 2.982) |
| Technisch zulässige Gesamtmasse (kg)*** | 3.500 | 3.500 | 3.500 | 3.500 |
| Maximale Masse der Zusatzausrüstung (kg) | 430 | 210 | 155 | 325 |
| Anhängelast (kg) | 2.000 | 2.000 | 2.000 | 2.000 |
| Radstand (cm) | 345 | 345 | 380 | 380 |
| Zulässige Personenzahl im Fahrbetrieb | 4 | 6 | 6 | 4 |
| Schlafplätze (Hinweis: H141) | 4 | 6 | 6 | 5 |
| Maximale Anzahl an möglichen Schlafplätzen (Hinweis: H142) | 4 | 6 | 6 | 5 |



TECHNISCHE INFORMATIONEN UND PREISE



| CaraHome | 550 MG | 600 DKG | 650 DG | 650 MEG |
|---|--------------------|--------------------|--------------------|--------------------|
| Automatische Drei-Punkt-Gurte, höhenverstellbar | 2 | 2 | 2 | 2 |
| Maximale Anzahl an möglichen gurtgesicherten Sitzplätzen | 4 | 6 | 6 | 4 |
| AUFBAU | | | | |
| Anzahl Ausstellfenster rundum | 4 | 4 | 4 | 4 |
| Aufbautür (Breite x Höhe) (cm) | 60 x 195 | 60 x 195 | 60 x 195 | 60 x 195 |
| Wandstärke Dach (mm) | 31 | 31 | 31 | 31 |
| Wandstärke Seitenwand (mm) | 31 | 31 | 31 | 31 |
| Wandstärke Boden (mm) | 40 | 50 | 50 | 50 |
| WOHNRAUM | | | | |
| Beckengurte gegen Fahrtrichtung | - | 2 | 2 | 2 |
| Drei-Punkt-Gurte in Fahrtrichtung | 2 | 2 | 2 | 2 |
| Bettenmaße Alkoven (cm) | 210 x 140 | 210 x 140 | 210 x 140 | 210 x 140 |
| Bettenmaße Bug (cm) | - | 184 x 100 | 184 x 120 | 184 x 120 |
| Bettenmaße Heck (cm) | 210 x 135/115 | 211 x 74; 194 x 76 | 210 x 141/135 | 190 x 87; 201 x 87 |
| WASSER | | | | |
| Abwasservolumen (Liter) | 101 | 101 | 101 | 101 |
| Frischwasservolumen (Liter) (Hinweis: H711,H712F) | 124 | 124 | 124 | 124 |
| Fahrbefüllung des Frischwassertanks (Liter) | 10 | 10 | 10 | 10 |
| KÜCHE | | | | |
| Kühlschrank (Liter) | 98 | 177 | 177 | 142 |
| ELEKTROVERSORGUNG | | | | |
| Wohnraumbatterie (Ah) | 75 | 75 | 75 | 75 |
| Anzahl 230 V Steckdose(n) | 6 | 6 | 6 | 6 |
| Anzahl USB Steckdose(n) | 1 | 1 | 1 | 1 |
| FIAT Ducato 3.500 kg*** (103 kW / 140 PS); Frontantrieb; Euro 6d-Final | | | | |
| Listenverkaufspreis inkl. 19 % MwSt. [EUR] | 62.750,00 € | 64.690,00 € | 66.890,00 € | 66.250,00 € |



SERIENAUSSTATTUNG

| | |
|--|--|
| Motorisierung / Antrieb / Getriebe / Auflastung | |
| 203001-99 | FIAT Ducato 3.500 kg*** (103 kW / 140 PS); Frontantrieb; Euro 6d-Final |
| 202826 | 6-Gang-Schaltgetriebe |
| Chassis / Fahrwerk / Klimatisierung / Multimedia / Transportsysteme | |
| 202843 | Breitspurfahrwerk |
| 202844 | Linkslenker |
| 202847 | Hinter-/Vorderachsstabilisator |
| 202848 | Scheibenbremsen |
| 202852-01 | Chassis Uni-Lackierung: Weiß |
| 203718-01 | Kühlergrill schwarz, mit verchromter Spange |
| 202853 | Frontstoßfänger genarbt, unlackiert Grau |
| 152828 | 15" Bereifung |
| 212561-01 | Stahlfelgen (Abhängigkeit: ABH2777) |
| 200176 | Klimaanlage Fahrerhaus, manuell - inkl. Pollenfilter und Außentemperaturanzeige |
| 201862 | Fahrerairbag |
| 200501 | Beifahrerairbag |
| 201952-01 | Höhenverstellung Fahrersitz |
| 552889 | Textile Verschattung für Front- und Seitenscheiben |
| 200567 | Tempomat - Cruise Control |
| 202871 | ESP |
| 202872 | Hill Holder (Berganfahrhilfe) |
| 202873 | ABS |
| 202874 | Elektronische Wegfahrsperr |
| 202876 | Elektromechanische Servolenkung |
| 203755 | Trailer Stability Control System |
| 203756 | Post Collision Braking System |
| 222881 | Seitenwindassistent |
| 202890 | Kraftstofftank 75 Liter |
| 202891 | Fahrzeugschlüssel mit Fernbedienung zur Ver- und Entriegelung der Fahrerhaustüren |
| 202892-02 | Elektrische Fensterheber (Fahrer- und Beifahrertür) |
| 202895 | Außenspiegel manuell verstellbar |
| 202901-01 | Halogen Serienscheinwerfer mit Tagfahrlicht |
| 102273-01 | Maximale Traglast der Heckgarage: 150 kg |
| Türen | |
| 102839 | Aufbautür: WEINSBERG KOMFORT |
| 102840 | Ein-Schlüssel-Schließanlage |
| Serviceklappen / Garagentüren | |
| 102911 | Service-/Stauraumklappen und Garagentür/-klappe mit Ein-Hand-Bedienung |
| 102915-07 | WEINSBERG Easy-Travel-Box |
| 102916-02 | Serviceklappe für Easy-Travel-Box 60 x 24 cm, Bug links |
| 102914-14 | Einfacher Zugang zu Gaskasten über Servicetür in der Seitenwand, Anordnung der Gasflaschen längs (grundrissabhängig) |
| 102914-10 | Gaskasten für 2 x 11 kg Gasflaschen |
| Fenster / Dachhauben / Belüftung | |
| 102923-04 | Fenster mit Doppelverglasung getönt, vorgehängt und ausstellbar, mit Insektenschutz und Verdunklung |
| 102619-04 | Dachhaube 40 x 40 cm klar, mit Insektenschutz und Verdunklung (Alkoven) |
| 100496-02 | Alkovenfenster, rechts |
| 102619-02 | Dachhaube 40 x 40 cm klar, mit Insektenschutz und Verdunklung (Mitte) |
| 102619-03 | Dachhaube 40 x 40 cm klar, mit Insektenschutz und Verdunklung (Heck) (grundrissabhängig) |
| 100960-04 | Dachhaube 28 x 28 cm, mit Insektenschutz (Toilettenraum) |
| Materialien / Fahrzeuggrafik | |
| 100887 | GFK-Dach mit reduzierter Hageempfindlichkeit |
| 102926-06 | Alu-Gratblech, weiß |
| 102926-01 | Dach- und Seitenwände in Sandwichbauweise |
| 102928-05 | Widerstandsfähige Unterbodenbeschichtung |
| Beleuchtung / Technik | |
| 102933-05 | Heckleuchenträger mit LED-Leuchten |
| 251491 | Vorzeltleuchte mit Bewegungsmelder |
| Möbel / Oberflächen | |
| 552941-03 | Belüftete Stauschränke und Truhen |
| 552940-19 | Möbeldekor: Tiberino |
| 552941-28 | Profilleisten teilweise in Echtholz |
| 552944 | Vinyl-Bodenbelag |
| Wohnen / Schlafen / Polster und Stoffe | |
| 552960-03 | Doppeldinette |
| 552945-01 | EvoPore HRC Matratze, nur Festbetten (grundrissabhängig) |
| 552945-12 | EvoPore HRC Matratze, Alkoven-/Etagenbetten |
| 552950-02 | Sicherheitsnetz an Alkoven- und Etagenbetten |
| 552198 | Bettumbau der Sitzgruppe (grundrissabhängig) |
| 552335-01 | Polster: TURIN |
| Küche / Bad | |
| 402985-01 | 3-Flammen-Kocher mit Glasabdeckung, Spülbecken aus Edelstahl, versenkt (Abhängigkeit: ABH2827) |
| 402417 | Automatische Energiewahl für Kühlschrank (AES) |
| 303501 | Gasbedienteile zentral angeordnet |
| 402993-09 | Hochwertiger kugelgeführter Auszug mit Soft-Close, mit Besteckeinsatz |
| 402998 | Küchenrückwandverkleidung aus Schichtstoff |
| 453507 | Toilettenraum in Holz- bzw. Kunststoffoptik |
| 450520 | Duschausbau Waschraum: Brausearmatur mit Halter und Duschvorhang (grundrissabhängig) |



SERIENAUSSTATTUNG

| | |
|---|--|
| 453509-01 | Wand-/Deckenhalter für Brausekopf |
| 453509-08 | Staukasten T-Raum (grundrissabhängig) |
| 453509-06 | Kleiderstange |
| 453503-03 | Kassetten-Toilette DOMETIC drehbar |
| Heizung / Klima / Gasversorgung / Wasserversorgung | |
| 302973 | Gasanlage 30 mbar |
| 302974 | Gasschlauch Ausführung D/AT/ES/FI/BE/IT/NL/DK |
| 302978 | Gasregler Ausführung D/AT/ES/FI/BE/IT/NL/DK |
| 551054 | Umluftanlage 12 V |
| 453510-01 | Wasserversorgung mit Tauchpumpe |
| 453510-03 | Warmwasserversorgung mit Einhebel-Mischbatterie |
| 453510-07 | Wasserleitungen im isolierten Bereich verlegt |
| Elektro / Multimedia / Sicherheit | |
| 253524 | Zuschalt-/Trennautomat für Starter- und Aufbaubatterie |
| 253533 | Ladeautomat elektrisch für Aufbau-/Fahrzeugaufbau |
| 253522 | CEE-Außenanschluss für 230 V, mit Sicherungsautomat |
| 253529 | FI-Schutzschalter |
| 251949-02 | USB-Steckdose (1 Stück), im Bug |
| 253534-05 | Überwiegend LED-Beleuchtung im Wohnraum |
| 253534-13 | Versenkte Halogenbeleuchtung im T-Raum |
| 252723 | Ladebooster für Aufbaubatterie |
| 253517 | 230 V SCHUKO-Steckdosen Variante „D/AT/ES/FI/BE/IT/NL/DK/SE“ |
| 250072-06 | 230 V SCHUKO-Steckdose zusätzlich, (Küche, 1 Stück) |
| Fahrzeugdokumente | |
| 953542-01 | Bedienanleitung (deutsch) |
| Zubehör | |
| 953543 | Dichtigkeitsgarantie 10 Jahre |
| 150620 | Pannenhilfeset |

PAKETE

| | | Listenpreis* |
|---|---|-----------------|
| 210013 | FIAT Paket - WEINSBERG CaraHome (19 kg) | |
| 200488 | Außenspiegel elektrisch einstell- und beheizbar | 250,00 |
| 200975-04 | Original FIAT Captainchair-Sitze mit Armlehnen und Passform-Sitzbezüge für Fahrer-/Beifahrersitz im WEINSBERG Wohnwelt-Design | 380,00 |
| 201952 | Höhenverstellung Beifahrersitz | 105,00 |
| 202132 | 16" Bereifung | 298,00 |
| 202133 | Sitzkasten-Verkleidungen Fahrerhaussitze | 71,00 |
| 202478 | Lenkrad mit Bedienelementen für Radio | 107,00 |
| Info: Bitte beachten Sie, dass sich bei Nichtbestellung des FIAT Paket die Lieferzeit des Fahrzeuges wesentlich verlängert. | | |
| Gesamtpreis Einzeloptionen | | 1.211,00 |
| Listenpreis Paket | | 1.125,00 |
| Ersparnis | | 86,00 |

| | | Listenpreis* |
|----------------------------|--|-----------------|
| 243148 | WEINSBERG Smart-Paket I (13 kg) | |
| 100602 | Insektenschutztür | 473,00 |
| 100750-02 | Dachhaube (Hebe-Kipp) 70 x 50 cm, mit Insektenschutz und Verdunklung (Mitte) | 509,00 |
| 201788 | Frontstoßfänger in Wagenfarbe lackiert | 490,00 |
| 250233 | Radiovorbereitung inkl. 2 Lautsprecher | 422,00 |
| 252729 | 230 V SCHUKO-Steckdose, zusätzlich (Garage) | 104,00 |
| 353743 | TRUMA iNet X Master | 832,00 |
| 450740 | Isolierhaube Abwassertank, beheizbar | 355,00 |
| 452718-01 | Wasserfiltersystem „bluuwater“ | 433,00 |
| 952823 | MediKit Gutschein (Hinweis: H137) | 113,00 |
| 953757-01 | silwyREADY | 102,00 |
| Gesamtpreis Einzeloptionen | | 3.833,00 |
| Listenpreis Paket | | 1.730,00 |
| Ersparnis | | 2.103,00 |



PAKETE

| 210030 Styling-Paket I | | Listenpreis* |
|----------------------------|--|---------------|
| 201786-04 | Chassis in Lackierung: Lanzarote Grey | 595,00 |
| 201815 | Leichtmetallfelgen für Serienbereifung | 835,00 |
| Gesamtpreis Einzeloptionen | | 1.430,00 |
| Listenpreis Paket | | 995,00 |
| Ersparnis | | 435,00 |

| 210051 Styling-Paket - Black | | Listenpreis* |
|------------------------------|---|-----------------|
| 201815 | Leichtmetallfelgen für Serienbereifung | 835,00 |
| 202139 | Scheinwerfer mit schwarzem Rahmen | 30,00 |
| 203718 | Kühlergrill schwarz lackiert, mit schwarz glänzender Spange inkl. verchromten Zierelementen | 131,00 |
| 203720 | Spoilerlippen (skid-plate) Black | 75,00 |
| 203723 | Voll-LED-Frontbeleuchtung (Abblend-, Fern- und Blinklicht) | 1.190,00 |
| Gesamtpreis Einzeloptionen | | 2.261,00 |
| Listenpreis Paket | | 1.680,00 |
| Ersparnis | | 581,00 |

| 210006 Media-Paket (4 kg) | | Listenpreis* |
|----------------------------|-----------------------------------|-----------------|
| 251793 | Rückfahrkamera, inkl. Verkabelung | 796,00 |
| 252143 | All-in-One Navigationssystem | 1.895,00 |
| 252715 | Head-up Display | 1.116,00 |
| Gesamtpreis Einzeloptionen | | 3.807,00 |
| Listenpreis Paket | | 2.610,00 |
| Ersparnis | | 1.197,00 |

| 210018 Care-Drive-Paket (2 kg) | | Listenpreis* |
|--------------------------------|-------------------------|-----------------|
| 202150 | Reifenluftdrucksensoren | 274,00 |
| 202710 | Safety Pack FIAT | 959,00 |
| Gesamtpreis Einzeloptionen | | 1.233,00 |
| Listenpreis Paket | | 1.135,00 |
| Ersparnis | | 98,00 |

| 210073 TV-Paket Twin 27" - 60er (25 kg) | | Listenpreis* |
|---|---|-----------------|
| 252405 | TV-Halter | 411,00 |
| 252479 | Vorverkabelung für TV (Schlafbereich) | 99,00 |
| 252824-01 | Antennenkomplettsystem Oyster 60 Premium, Twin inkl. SMART TV 27" | 4.568,00 |
| Bei Wahl der Option erhöht sich die Fahrzeughöhe um ca. 11 cm | | |
| Gesamtpreis Einzeloptionen | | 5.078,00 |
| Listenpreis Paket | | 3.920,00 |
| Ersparnis | | 1.158,00 |

| 221013 Arktis-Paket (1 kg) | | Listenpreis* |
|----------------------------|---|---------------|
| 201787 | Traktionshilfe „Traction Plus“, inkl. Bergabfahrlilfe | 107,00 |
| 203732 | 230 V Steckdose im Fahrerhaus | 202,00 |
| 203734 | Beheizte Windschutzscheibe | 226,00 |
| 203808 | Allwetterbereifung | 419,00 |
| Gesamtpreis Einzeloptionen | | 954,00 |
| Listenpreis Paket | | 915,00 |
| Ersparnis | | 39,00 |

| 114580 Connected-Security-Paket zu velocate® GPS-Tracker | | Listenpreis* |
|--|--|---------------|
| 252698 | velocate® GPS-Tracker | 277,00 |
| 252815 | velocate® LIFETIME-Lizenz mit unbegrenzter, persönlicher, EU-weiter Trackingfunktion | 427,00 |
| 253809 | velocate® Sensoren (Gas, Temperatur, Bewegung) | 266,00 |
| Zusätzlich ist die Hardware vorbereitet über optionale Sensoren (z.B. Tür-/Fensterkontakte) erweitert zu werden. Weitere Informationen finden Sie auf www.velocate.com | | |
| Gesamtpreis Einzeloptionen | | 970,00 |
| Listenpreis Paket | | 905,00 |
| Ersparnis | | 65,00 |



AUSSTATTUNGSMERKMALE UND OPTIONEN

| Artikelnr. | In Paket / Option | | o = Option - = nicht möglich s = Serie | KG | Listenpreis * | 550 MG | 600 DKG | 650 DG | 650 MEG |
|------------|-------------------|---|--|-----|---------------|--------|---------|--------|---------|
| | | Motorisierung / Antrieb / Getriebe / Auflastung | | | | | | | |
| | | Getriebe | | | | | | | |
| 202711 | | 9-Stufen-Wandler-Automatikgetriebe (Abhängigkeit: ABH2919) | | 18 | 3.689,00 | o | o | o | o |
| | | Auflastungen | | | | | | | |
| 201781-01 | | Auflastung von 3.500 kg*** auf 3.650 kg*** (Abhängigkeit: ABH22589) | | - | 375,00 | o | o | o | o |
| 952795 | | Reduzierung der Anzahl der zugelassenen Sitzplätze im Fahrbetrieb von 6 auf 5 Personen (Abhängigkeit: ABH22589, ABH2758) | | - | | - | o | o | - |
| | | Chassis / Fahrwerk / Klimatisierung / Multimedia / Transportsysteme | | | | | | | |
| 200394 | | Kurbelstützen im Heck | | 4 | 408,00 | o | o | o | o |
| 203722 | | Kunststoff Blattfedern | | -15 | | - | - | s | - |
| | | Lackierung | | | | | | | |
| 201786-04 | 210030 | Chassis in Lackierung: Lanzarote Grey | | - | 595,00 | o | o | o | o |
| | | 203721 Spoilerlippen (skid-plate) Alu | | - | 75,00 | o | o | o | o |
| | | 203720 Spoilerlippen (skid-plate) Black | | - | 75,00 | o | o | o | o |
| | | 202139 Scheinwerfer mit schwarzem Rahmen (Abhängigkeit: ABH2871) | | - | 30,00 | o | o | o | o |
| | | 203718 Kühlergrill schwarz lackiert, mit schwarz glänzender Spange inkl. verchromten Zierelementen (Abhängigkeit: ABH2873) | | - | 131,00 | o | o | o | o |
| | | 201788 Frontstoßfänger in Wagenfarbe lackiert | | 1 | 490,00 | o | o | o | o |
| | | Bereifung | | | | | | | |
| | | 202744, 202745, 202746, 202747, 221013 Allwetterbereifung | | - | 419,00 | o | o | o | o |
| 200868 | | Radzierblenden im WEINSBERG Design (Abhängigkeit: ABH34617) | | 2 | 88,00 | o | o | o | o |
| | | 201815 Leichtmetallfelgen für Serienbereifung (Abhängigkeit: ABH2919, ABH31157) | | - | 835,00 | o | o | o | o |
| | | 202744 17" Leichtmetallfelgen mit Marken-Ganzjahresbereifung, Schwarz matt-Frontpoliert im exklusiven WEINSBERG Design (Abhängigkeit: ABH2921, ABH2785, ABH2786, Hinweis: H150) | | 7 | 2.551,00 | o | o | o | o |
| | | 202745 17" Leichtmetallfelgen mit Marken-Ganzjahresbereifung, Anthrazit lackiert im exklusiven WEINSBERG Design (Abhängigkeit: ABH2921, ABH2785, ABH2786, Hinweis: H150) | | 7 | 2.424,00 | o | o | o | o |
| | | 202746 17" Leichtmetallfelgen mit Marken-Ganzjahresbereifung, Schwarz matt-Frontpoliert im exklusiven WEINSBERG Design (Abhängigkeit: ABH22591, ABH2793, ABH2786, Hinweis: H150,H161) | | 7 | 1.780,00 | o | o | o | o |
| | | 202747 17" Leichtmetallfelgen mit Marken-Ganzjahresbereifung, Anthrazit lackiert im exklusiven WEINSBERG Design (Abhängigkeit: ABH22591, ABH2793, ABH2786, Hinweis: H150,H161) | | 7 | 1.655,00 | o | o | o | o |
| | | Klimatisierung / Innen | | | | | | | |
| | | 201686 Klimaanlage Fahrerhaus, automatisch (Aufpreisdifferenz zur Klimaanlage manuell) | | - | 464,00 | o | o | o | o |
| | | 201952 Höhenverstellung Beifahrersitz | | - | 105,00 | o | o | o | o |
| | | 201519 Lenkrad und Schaltknauf in Lederausführung | | - | 215,00 | o | o | o | o |
| | | 203730 Instrumententafel im Techno-Design (Alu) | | - | 107,00 | o | o | o | o |

*** bei dem angegebenen Gewicht handelt es sich um die technisch zulässige Gesamtmasse. Weitere Zusatzoptionen sowie rechtliche und technische Hinweise zum Thema „Fahrzeuggewichte“ finden Sie ab Seite 4 f und Seite 74 ff dieser Preisliste und unter configurator.weinsberg.com

Bitte beachten Sie die Hinweise und Abhängigkeiten ab Seite 72
Listenpreis* = Listenverkaufspreis inkl. 19 % MwSt. [EUR]



AUSSTATTUNGSMERKMALE UND OPTIONEN

| Artikelnr. | In Paket / Option | | o = Option - = nicht möglich s = Serie | KG | Listenpreis * | 550 MG | 600 DKG | 650 DG | 650 MEG |
|--------------------------------|-------------------|--|--|----|---------------|--------|---------|--------|---------|
| 200633 | | Fahrerhaussitze drehbar | | 15 | | s | - | - | s |
| 202392 | | Sitzheizung für Fahrerhaussitze | | 1 | 767,00 | o | o | o | o |
| 203734 | 221013 | Beheizte Windschutzscheibe | | 1 | 226,00 | o | o | o | o |
| 550610 | | Front- und Seitenscheibenverdunklung | | 4 | 818,00 | o | o | o | o |
| Assistenzsysteme | | | | | | | | | |
| 201787 | 221013 | Traktionshilfe „Traction Plus“, inkl. Bergabfahrhilfe | | - | 107,00 | o | o | o | o |
| 202150 | 210018 | Reifenluftdrucksensoren | | 1 | 274,00 | o | o | o | o |
| 202710 | 210018 | Safety Pack FIAT | | 1 | 959,00 | o | o | o | o |
| 203729 | | Elektrische Parkbremse | | -9 | 585,00 | o | o | o | o |
| Beleuchtung / Technik | | | | | | | | | |
| 200178-01 | | Nebelscheinwerfer mit Kurvenlicht | | 2 | 190,00 | o | o | o | o |
| 201043 | | Ersatzrad (Abhängigkeit: ABH20294) | | 20 | 208,00 | o | o | o | o |
| 202712 | | Kraftstofftank 90 Liter | | 13 | 101,00 | o | o | o | o |
| 203731 | | Keyless (Entry&Go) (Abhängigkeit: ABH2820) | | 1 | 718,00 | o | o | o | o |
| 202227 | | Zusätzlicher Fahrzeugschlüssel mit Fernbedienung | | - | 36,00 | o | o | o | o |
| 200488 | 210013 | Außenspiegel elektrisch einstell- und beheizbar | | 1 | 250,00 | o | o | o | o |
| 203723 | 210051 | Voll-LED-Frontbeleuchtung (Ablend-, Fern- und Blinklicht) (Abhängigkeit: ABH2873, ABH2883) | | - | 1.190,00 | o | o | o | o |
| 202137 | 203723 | LED-Tagfahrlicht (Abhängigkeit: ABH35119) | | - | 357,00 | o | o | o | o |
| 201630 | | Batterietrennschalter im Fahrerhaus (Abhängigkeit: ABH35121) | | - | 213,00 | o | o | o | o |
| 203732 | 221013 | 230 V Steckdose im Fahrerhaus | | - | 202,00 | o | o | o | o |
| Multimedia / Navigation | | | | | | | | | |
| 252143 | 210006 | All-in-One Navigationssystem | | 2 | 1.895,00 | o | o | o | o |
| 203727 | | Induktive Ladeschale (Abhängigkeit: ABH35115) | | - | 261,00 | o | o | o | o |
| 203725 | | Virtuelles Cockpit | | - | 583,00 | o | o | o | o |
| Transportsysteme | | | | | | | | | |
| 102273 | 200188 | Maximale Traglast der Heckgarage: 250 kg | | 20 | 1.317,00 | o | o | o | o |
| 200188 | | Anhängekupplung, starr (Abhängigkeit: ABH2810, ABH2809) | | 26 | 1.812,00 | o | o | o | o |
| 203933 | | Vorbereitung für Anhängervorrichtung | | - | 263,00 | o | o | o | o |
| 100215 | | Fahrradträger für 2 Räder, Heck: THULE ELITE G2 (Abhängigkeit: ABH2810, Hinweis: H157) | | 10 | 447,00 | o | o | o | o |
| 100216 | | Fahrradträger für 3 Räder, Heck: THULE ELITE G2 (Abhängigkeit: ABH2810, Hinweis: H157) | | 11 | 540,00 | o | o | o | o |
| 100217 | | Fahrradträger für 4 Räder, Heck: THULE ELITE G2 (Abhängigkeit: ABH2810, Hinweis: H157) | | 12 | 659,00 | o | o | o | o |
| 102514 | | Fahrradträger für 2 Räder, Heck: THULE LIFT V16 (Abhängigkeit: ABH2810, Hinweis: H157) | | 17 | 767,00 | o | o | o | o |
| 102515 | | Fahrradträger für 3 Räder, Heck: THULE LIFT V16 (Abhängigkeit: ABH2810, Hinweis: H157) | | 18 | 832,00 | o | o | o | o |
| 102764 | | THULE Garagenordnungssystem 1 | | 4 | 342,00 | o | - | o | o |



AUSSTATTUNGSMERKMALE UND OPTIONEN

| Artikelnr. | In Paket / Option | | o = Option - = nicht möglich s = Serie | KG | Listenpreis * | 550 MG | 600 DKG | 650 DG | 650 MEG |
|---|-------------------|--|--|----|---------------|--------|---------|--------|---------|
| Türen | | | | | | | | | |
| 102564 | | Aufbautür: WEINSBERG PREMIUM | | 2 | 744,00 | o | o | o | o |
| 102610-01 | | Aufbautür: WEINSBERG EXKLUSIV | | 2 | 995,00 | o | o | o | o |
| 102577 | | Multifunktionale Tasche im WEINSBERG Design (Abhängigkeit: ABH17651) | | - | 89,00 | o | o | o | o |
| 100602 | 243148 | Insektenschutztür | | 4 | 473,00 | o | o | o | o |
| 100212 | | Einstiegstufe elektrisch | | 7 | 618,00 | o | o | o | o |
| Serviceklappen / Garagentüren | | | | | | | | | |
| 102522-03 | | Service-/Stauraumklappen und Garagentür/-klappe mit Zentralverriegelung (Abhängigkeit: ABH2925, ABH2820) | | 2 | 990,00 | o | o | o | o |
| Mitte | | | | | | | | | |
| 102914-01 | | Einfacher Zugang zu Gaskasten über Servicetür in der Seitenwand | | - | | s | - | - | - |
| Heck | | | | | | | | | |
| 100526-05 | | Garagentür 62,5 x 110 cm, links | | 5 | 498,00 | o | o | - | - |
| 100526-15 | | Garagentür 80 x 110 cm, links | | 6 | 498,00 | - | - | o | o |
| 100526-16 | | Garagentür 80 x 110 cm, rechts | | 6 | | - | - | s | s |
| 100526-06 | | Garagentür 62,5 x 110 cm, rechts | | 5 | | s | s | - | - |
| Fenster / Dachhauben / Belüftung | | | | | | | | | |
| Bug | | | | | | | | | |
| 100496-01 | | Alkovenfenster, links | | 4 | 255,00 | o | o | o | o |
| Heck | | | | | | | | | |
| 100960-03 | | Dachhaube 28 x 28 cm klar, mit Insektenschutz (Heck) | | 2 | | - | s | - | - |
| 101019-02 | | Ausstellfenster 70 x 40 cm (Heck links) | | 6 | 342,00 | o | - | o | o |
| Toilettenraum | | | | | | | | | |
| 101666 | | Ausstellfenster 52 x 50 cm, mit Insektenschutz und Verdunklung (Toilettenraum) | | 6 | 315,00 | - | o | o | o |
| Wohnen / Schlafen / Polster und Stoffe | | | | | | | | | |
| Wohnen | | | | | | | | | |
| 552962-04 | | Verlängerbarer Tisch | | - | | s | - | - | - |
| 552309 | | Alkovenverkleidung mit Stoff und Kiiper-Netz | | - | 444,00 | o | o | o | o |
| 552247 | | ISOFIX-System (2 Kindersitze) | | 5 | 273,00 | o | o | o | o |
| Schlafen | | | | | | | | | |
| 552574 | | EvoPore HRC Matratze inkl. WaterGEL-Auflage, nur Festbetten | | 6 | 492,00 | o | - | o | o |
| 550625 | | Alkovenbett klappbar | | 5 | 790,00 | o | o | o | o |
| 551856 | | Bettenumbau mit Auszug in der Sitzgruppe | | 4 | | - | s | s | - |
| 551796 | | Betterweiterung zur Liegewiese | | 2 | 547,00 | - | - | - | o |
| Polster / Stoffe / Teppiche | | | | | | | | | |
| Polstervarianten | | | | | | | | | |
| 552335-10 | | Polster: FOREST | | - | | o | o | o | o |
| 552335-11 | | Polster: STONE WATER | | - | | o | o | o | o |
| 552335-12 | | Polster: BLOOM | | - | | o | o | o | o |
| 552335-13 | | Polster: DUSK | | - | | o | o | o | o |



AUSSTATTUNGSMERKMALE UND OPTIONEN

| Artikelnr. | In Paket / Option | | o = Option - = nicht möglich s = Serie | KG | Listenpreis * | 550 MG | 600 DKG | 650 DG | 650 MEG |
|------------|--|----|--|--------|---------------|--------|---------|--------|---------|
| 552188-06 | Polster: SZECHUAN | - | | 423,00 | 0 | 0 | 0 | 0 | |
| 552188-01 | Polster: ACTIVE NAVY | - | | 423,00 | 0 | 0 | 0 | 0 | |
| 552188-07 | Kunstleder: FIFTY SHADES | - | | 423,00 | 0 | 0 | 0 | 0 | |
| | COZY HOME-Paket bestehend aus: 2 Dekokissen, 2 Schlafkissen, 2 Kuscheldecken, Tischläufer | | | | | | | | |
| 550660-06 | COZY HOME-Paket, Farbvariante PEACH | 3 | | 228,00 | 0 | 0 | 0 | 0 | |
| 550660-02 | COZY HOME-Paket, Farbvariante STONE | 3 | | 228,00 | 0 | 0 | 0 | 0 | |
| 550660-03 | COZY HOME-Paket, Farbvariante AVOCADO | 3 | | 228,00 | 0 | 0 | 0 | 0 | |
| 550660-04 | COZY HOME-Paket, Farbvariante AQUA | 3 | | 228,00 | 0 | 0 | 0 | 0 | |
| 550660-05 | COZY HOME-Paket, Farbvariante MAGNOLIA | 3 | | 228,00 | 0 | 0 | 0 | 0 | |
| 550660-01 | COZY HOME-Paket, Farbvariante EARTH | 3 | | 228,00 | 0 | 0 | 0 | 0 | |
| | Teppiche | | | | | | | | |
| 201074 | Fußmattenset im Fahrerhaus im WEINSBERG Design | 2 | | 97,00 | 0 | 0 | 0 | 0 | |
| 550235 | Teppichboden im Wohnraum | 6 | | 473,00 | 0 | 0 | 0 | 0 | |
| | Küche / Bad | | | | | | | | |
| | Küche | | | | | | | | |
| 402991-09 | Kühlschrank 98 Liter | - | | | s | - | - | - | |
| 401819 | Kühlschrank 177 Liter, mit Doppeltüranschlag | 13 | | | - | s | s | - | |
| 402767 | Kühlschrank 142 Liter | - | | | - | - | - | s | |
| 400541 | Aufklappbare Arbeitsplattenverlängerung an der Küche | 1 | | 118,00 | 0 | 0 | 0 | 0 | |
| 400369 | Gasbackofen inkl. Grillfunktion (Einbauort über Kühlschrank) | 13 | | 857,00 | - | 0 | 0 | - | |
| 400369-01 | Gasbackofen inkl. Grillfunktion (Einbauort im Küchenblock) | 13 | | 857,00 | - | - | - | 0 | |
| 401257 | Dunstabzug (Umluft) | 2 | | 313,00 | 0 | 0 | 0 | 0 | |
| | Bad | | | | | | | | |
| 452301 | Zusätzliche Kleiderhaken (4 Stück), im Bad | - | | 35,00 | 0 | 0 | 0 | 0 | |
| 451714 | Duschraum de Luxe mit Kunststoffverkleidung und Duschtür | 8 | | 567,00 | s | 0 | 0 | 0 | |
| 453509-03 | Spiegelschrank | - | | | s | - | - | - | |
| | Heizung / Klima / Gasversorgung / Wasserversorgung | | | | | | | | |
| | Gasversorgung | | | | | | | | |
| 102675 | Gasflaschenauszug für max. 2 x 11 kg Gasflaschen | 13 | | | s | - | - | - | |
| 301057 | Fernanzeige DuoC (Eis Ex integriert) (Abhängigkeit: ABH2829) | - | | 197,00 | 0 | 0 | 0 | 0 | |
| 301956 | TRUMA MonoControl CS (inkl. Gasfilter) (Abhängigkeit: ABH2831) | 1 | | 383,00 | 0 | 0 | 0 | 0 | |
| 301957 | TRUMA DuoControl CS (inkl. Gasfilter) (Abhängigkeit: ABH2831) | 1 | | 512,00 | 0 | 0 | 0 | 0 | |
| 302499 | TRUMA LevelControl, für 1 Stahlgasflasche (Abhängigkeit: ABH2833) | - | | 197,00 | 0 | 0 | 0 | 0 | |
| 551327 | Rauchmelder | - | | 36,00 | 0 | 0 | 0 | 0 | |
| 302033 | Gaswarner (Abhängigkeit: ABH2835) | - | | 263,00 | 0 | 0 | 0 | 0 | |
| 300518 | Gas-Außensteckdose | 1 | | 268,00 | 0 | 0 | 0 | 0 | |
| | Heizung / Klima | | | | | | | | |
| 352971 | Heizung TRUMA Combi 4 | 14 | | | s | s | - | - | |
| 351166 | Heizung TRUMA Combi 6 | 14 | | 395,00 | 0 | 0 | s | s | |



AUSSTATTUNGSMERKMALE UND OPTIONEN

| Artikelnr. | In Paket / Option | | o = Option - = nicht möglich s = Serie | KG | Listenpreis * | 550 MG | 600 DKG | 650 DG | 650 MEG |
|------------|------------------------------|--|--|----|---------------|--------|---------|--------|---------|
| 351274 | | Heizung TRUMA Combi E | | 1 | 845,00 | 0 | 0 | 0 | 0 |
| 550491 | | Alkovenheizung | | 1 | 328,00 | 0 | 0 | 0 | 0 |
| 550825 | | Elektrische Fußbodenerwärmung | | 8 | 846,00 | 0 | 0 | 0 | 0 |
| 450740 | 243148 | Isolierhaube Abwassertank, beheizbar | | 2 | 355,00 | 0 | 0 | 0 | 0 |
| 552052 | | Klimaanlage DOMETIC Freshjet 2200 (OEM) (Abhängigkeit: ABH2927) | | 29 | 2.798,00 | 0 | 0 | 0 | 0 |
| | | Wasserversorgung | | | | | | | |
| 452718-01 | 243148 | Wasserfiltersystem „bluuwater“ | | 1 | 433,00 | 0 | 0 | 0 | 0 |
| | | Elektro / Multimedia / Sicherheit | | | | | | | |
| | | Elektro | | | | | | | |
| 251949-09 | | USB-Steckdose (1 Stück), im Heck | | - | 66,00 | 0 | 0 | 0 | 0 |
| 252729 | 243148 | 230 V SCHUKO-Steckdose, zusätzlich (Garage) | | - | 104,00 | 0 | 0 | 0 | 0 |
| 552189-02 | | Stimmungsvolle Ambientebeleuchtung | | 1 | 409,00 | 0 | 0 | 0 | 0 |
| 250201 | | Bordbatterie zusätzlich (Abhängigkeit: ABH2847) | | 24 | 475,00 | 0 | 0 | 0 | 0 |
| 253747-01 | | Lithium-Ionen-Bordbatterie (statt Serienbatterie) (Abhängigkeit: ABH2929, ABH2847) | | -8 | 1.299,00 | 0 | 0 | 0 | 0 |
| 253748-01 | | Zusätzliche Lithium-Ionen-Bordbatterie (Abhängigkeit: ABH2851, ABH2852, ABH2847) | | 12 | 1.535,00 | 0 | 0 | 0 | 0 |
| | | Multimedia | | | | | | | |
| 252824-01 | 210073 | Antennenkomplettsystem Oyster 60 Premium, Twin inkl. SMART TV 27" (Abhängigkeit: ABH2855) | | 22 | 4.568,00 | 0 | 0 | 0 | 0 |
| 252448-01 | | 21,5" SMART TV-Gerät mit HD-Tuner inkl. Halter, im Schlafbereich (Abhängigkeit: ABH2858, ABH2857) | | 6 | 1.248,00 | 0 | - | 0 | 0 |
| 253568-01 | | 27" SMART TV-Gerät mit HD-Tuner inkl. Halter (Abhängigkeit: ABH2861, ABH2857) | | 7 | 1.368,00 | 0 | 0 | 0 | 0 |
| 252479 | 210073 | Vorverkabelung für TV (Schlafbereich) | | 1 | 99,00 | 0 | - | 0 | 0 |
| 252405 | 210073, 252448-01, 253568-01 | TV-Halter | | 3 | 411,00 | 0 | 0 | 0 | 0 |
| | | Sicherheit | | | | | | | |
| 252698 | 114580 | velocate® GPS-Tracker (Hinweis: H146) | | - | 277,00 | 0 | 0 | 0 | 0 |
| 252815 | 114580 | velocate® LIFETIME-Lizenz mit unbegrenzter, persönlicher, EU-weiter Trackingfunktion (Abhängigkeit: ABH2863) | | - | 427,00 | 0 | 0 | 0 | 0 |
| 253809 | 114580 | velocate® Sensoren (Gas, Temperatur, Bewegung) (Abhängigkeit: ABH2865) | | - | 266,00 | 0 | 0 | 0 | 0 |
| | | Markise / Zubehör Markise | | | | | | | |
| | | Markise THULE OMNISTOR | | | | | | | |
| 500893 | | Markise 355 x 250 cm, weiß | | 28 | 1.191,00 | 0 | - | - | - |
| 501333 | | Markise 405 x 250 cm, weiß | | 31 | 1.311,00 | - | 0 | - | - |
| 502318 | | Markise 455 x 250 cm, weiß | | 33 | 1.428,00 | - | - | 0 | 0 |
| | | Fahrzeugdokumente | | | | | | | |
| 951036 | | TÜV und Zulassungspapier | | - | 229,00 | 0 | 0 | 0 | 0 |
| | | Zubehör | | | | | | | |
| 952823 | 243148 | MediKit Gutschein (Hinweis: H137) | | - | 113,00 | 0 | 0 | 0 | 0 |
| 953757-01 | 243148 | silwyREADY | | - | 102,00 | 0 | 0 | 0 | 0 |

Wichtige Hinweise

Bitte beachten Sie bei der Auswahl und Konfiguration Ihres Fahrzeugs, dass der werkseitige Einbau von Zusatzausrüstung die tatsächliche Masse des Fahrzeugs erhöht und die Nutzlast verringert. Das auf den folgenden Seiten für die Zusatzausrüstung („Pakete“, „Ausstattungsmerkmale“ und „Optionen“) angegebene Gewicht entspricht dem Mehrgewicht gegenüber der Standardausstattung des jeweiligen Grundrisses. Das Gesamtgewicht der konfigurierten Zusatzausrüstung darf die in den technischen Daten angegebene herstellerseitig festgelegte maximale Masse an Zusatzausrüstung nicht überschreiten. Hierbei handelt es sich um einen für jeden Grundriss errechneten Wert, mit dem die Knaus Tabbert AG als Hersteller festlegt, wieviel Masse für werkseitig eingebaute Zusatzausrüstung maximal zur Verfügung steht.

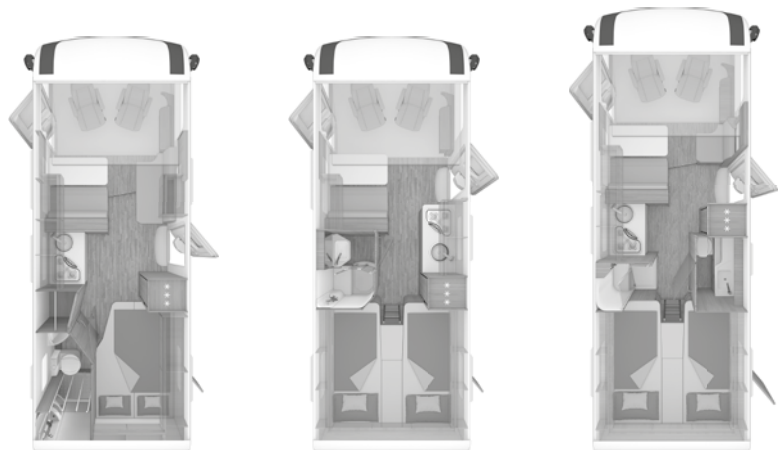
Bei der in den technischen Daten angegebenen „Masse in fahrbereitem Zustand“ handelt es sich um einen errechneten Nennwert, der produktionsbedingten Schwankungen von bis zu $\pm 5\%$ unterliegt. Diese produktionsbedingten Toleranzen von bis zu $\pm 5\%$ sind rechtlich zulässig und werden in den technischen Daten hinter dem errechneten Wert gesondert ausgewiesen. Da sich diese gesetzlich zulässigen Toleranzen auf die tatsächliche Masse Ihres Fahrzeugs und damit auch auf die maximale Masse an Zusatzausrüstung unmittelbar auswirken, sollten Sie diese bei der Konfiguration Ihres Fahrzeugs unbedingt einkalkulieren.

Durch die herstellerseitig festgelegte maximale Masse an Zusatzausrüstung soll sichergestellt werden, dass die gesetzlich vorgeschriebene sog. Mindest-Nutzlast für Gepäck und sonstiges Zubehör nach der Auslieferung eines Fahrzeuges durch den Hersteller auch tatsächlich für die Zuladung zur Verfügung steht. Erhöht sich die tatsächliche Fahrzeugmasse durch die Auswahl von Zusatzausrüstung so weit, dass rechnerisch zwischen der tatsächlichen Fahrzeugmasse und der technisch zulässigen Gesamtmasse nicht mehr genügend Zuladungsmöglichkeit für die Mitnahme der zugelassenen Fahrgäste sowie der Mindest-Nutzlast verbleibt, haben Sie im Rahmen der Konfiguration grundsätzlich (grundrissabhängig) die Möglichkeit, eine Fahrzeugauflastung zu wählen, eine Reduzierung der zugelassenen Sitzplätze im Fahrbetrieb zu wählen und/oder Zusatzausrüstung abzuwählen, um die Konfiguration fortsetzen zu können. Geschieht dies nicht, kann die Konfiguration und damit auch der Bestellvorgang für Ihr Fahrzeug nicht fortgesetzt werden. Ausführliche technische und rechtliche Hinweise zum Thema „Fahrzeuggewichte“ finden Sie ab Seite 74 sowie unter „configurator.weinsberg.com“.



VOLLINTEGRIERT CaraCore

TECHNISCHE INFORMATIONEN UND PREISE



CaraCore

650 MF

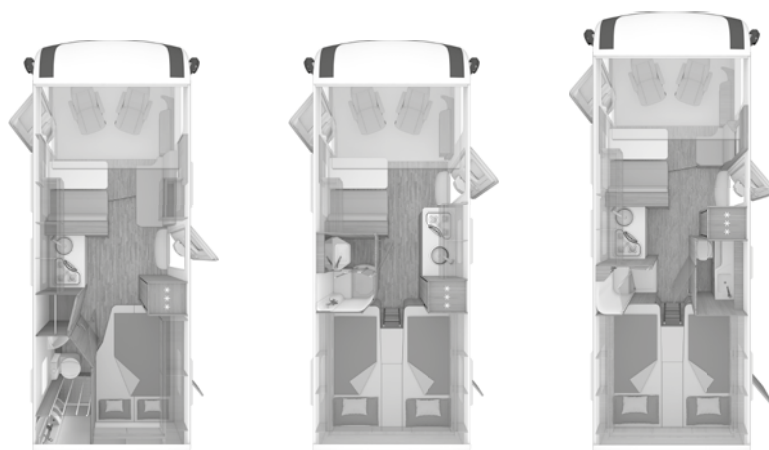
650 MEG

700 MEG Light

GRUNDAUSSTATTUNG

| | | | |
|--|-----------------------|-----------------------|-----------------------|
| Gesamtlänge (cm) | 699 | 699 | 741 |
| Breite (außen) (cm) | 232 | 232 | 232 |
| Breite (innen) (cm) | 218 | 218 | 218 |
| Höhe (außen) (cm) | 279 | 279 | 279 |
| Höhe (innen) (cm) | 200 | 200 | 200 |
| Masse des Fahrzeugs in fahrbereitem Zustand (kg) (Hinweis: H140) | 2.945 (2.798 - 3.092) | 2.945 (2.798 - 3.092) | 2.955 (2.807 - 3.103) |
| Technisch zulässige Gesamtmasse (kg)*** | 3.500 | 3.500 | 3.500 |
| Maximale Masse der Zusatzausrüstung (kg) | 220 | 220 | 205 |
| Anhängelast (kg) | 2.000 | 2.000 | 2.000 |
| Radstand (cm) | 380 | 380 | 403 |
| Zulässige Personenzahl im Fahrbetrieb | 4 | 4 | 4 |
| Schlafplätze (Hinweis: H141) | 5 | 4 | 5 |
| Maximale Anzahl an möglichen Schlafplätzen (Hinweis: H142) | 5 | 4 | 5 |

TECHNISCHE INFORMATIONEN UND PREISE



| CaraCore | 650 MF | 650 MEG | 700 MEG Light |
|---|--------------------|--------------------|----------------------|
| Automatische Drei-Punkt-Gurte, höhenverstellbar | 2 | 2 | 2 |
| Maximale Anzahl an möglichen gurtgesicherten Sitzplätzen | 5 | 4 | 5 |
| AUFBAU | | | |
| Anzahl Ausstellfenster rundum | 3 | 3 | 3 |
| Aufbautür (Breite x Höhe) (cm) | 70 x 195 | 70 x 195 | 70 x 195 |
| Wandstärke Dach (mm) | 31 | 31 | 31 |
| Wandstärke Seitenwand (mm) | 31 | 31 | 31 |
| Wandstärke Boden (mm) | 40 | 40 | 40 |
| WOHNRAUM | | | |
| Drei-Punkt-Gurte in Fahrtrichtung | 2 | 2 | 2 |
| Bettenmaße Hubbett (cm) | 193 x 150 | 193 x 150 | 193 x 150 |
| Bettenmaße Bug (cm) | 209 x 106 | - | 209 x 106/50 |
| Bettenmaße Heck (cm) | 201 x 133/103 | 2 x 201 x 87 | 2 x 201 x 87 |
| WASSER | | | |
| Abwasservolumen (Liter) | 95 | 95 | 95 |
| Frischwasservolumen (Liter) (Hinweis: H711,H712C) | 100 | 100 | 100 |
| Fahrbefüllung des Frischwassertanks (Liter) | 10 | 10 | 10 |
| KÜCHE | | | |
| Kühlschrank (Liter) | 142 | 142 | 142 |
| ELEKTROVERSORGUNG | | | |
| Wohnraumbatterie (Ah) | 75 | 75 | 75 |
| Anzahl 230 V Steckdose(n) | 7 | 7 | 7 |
| Anzahl USB Steckdose(n) | 1 | 1 | 1 |
| FIAT Ducato 3.500 kg*** (103 kW / 140 PS); Frontantrieb; Euro 6d-Final | | | |
| Listenverkaufspreis inkl. 19 % MwSt. [EUR] | 75.090,00 € | 75.050,00 € | 78.290,00 € |



SERIENAUSSTATTUNG

| | | | |
|-----------|--|-----------|---|
| | Motorisierung / Antrieb / Getriebe / Auflastung | 102914-10 | Gaskasten für 2 x 11 kg Gasflaschen |
| 203001-99 | FIAT Ducato 3.500 kg*** (103 kW / 140 PS); Frontantrieb; Euro 6d-Final | 100526-16 | Garagentür 80 x 110 cm, rechts (grundrissabhängig) |
| 202826 | 6-Gang-Schaltgetriebe | | Fenster / Dachhauben / Belüftung |
| | Chassis / Fahrwerk / Klimatisierung / Multimedia / Transportsysteme | 102923-04 | Fenster mit Doppelverglasung getönt, vorgehängt und ausstellbar, mit Insektenschutz und Verdunklung |
| 202843 | Breitspurfahrwerk | 102619-01 | Dachhaube 40 x 40 cm klar, mit Insektenschutz und Verdunklung (Bug) |
| 202844 | Linkslenker | 102893 | Beifahrerseite mit Schiebefenster |
| 202852-01 | Chassis Uni-Lackierung: Weiß | 102619-02 | Dachhaube 40 x 40 cm klar, mit Insektenschutz und Verdunklung (Mitte) (grundrissabhängig) |
| 152828 | 15" Bereifung | 102619-03 | Dachhaube 40 x 40 cm klar, mit Insektenschutz und Verdunklung (Heck) |
| 212561-01 | Stahlfelgen (Abhängigkeit: ABH2777) | 100960-04 | Dachhaube 28 x 28 cm, mit Insektenschutz (Toilettenraum) |
| 200176 | Klimaanlage Fahrerhaus, manuell - inkl. Pollenfilter und Außentemperaturanzeige | | Materialien / Fahrzeuggrafik |
| 201862 | Fahrerairbag | 102926-25 | Bugmaske in LFI-Technologie |
| 200501 | Beifahrerairbag | 100887 | GFK-Dach mit reduzierter Hagelempfindlichkeit |
| 201952-01 | Höhenverstellung Fahrersitz | 102926-06 | Alu-Glattblech, weiß |
| 202885 | Beifahrerkonsole mit Armauflage und integriertem Cupholder | 102926-01 | Dach- und Seitenwände in Sandwichbauweise |
| 200567 | Tempomat - Cruise Control | 102928-05 | Widerstandsfähige Unterbodenbeschichtung |
| 202871 | ESP | | Beleuchtung / Technik |
| 202872 | Hill Holder (Berganfahrhilfe) | 102933-05 | Heckleuchtenträger mit LED-Leuchten |
| 202873 | ABS | 102933-07 | Voll-LED-Rückleuchten |
| 202874 | Elektronische Wegfahrsperr | 251491 | Vorzeltleuchte mit Bewegungsmelder |
| 202876 | Elektromechanische Servolenkung | | Möbel / Oberflächen |
| 203755 | Trailer Stability Control System | 552941-03 | Belüftete Stauschränke und Truhen |
| 203756 | Post Collision Braking System | 552941-28 | Profilleisten teilweise in Echtholz |
| 222881 | Seitenwindassistent | 552940-19 | Möbeldekor: Tiberino |
| 202890 | Kraftstofftank 75 Liter | 552944 | Vinyl-Bodenbelag |
| 202892-01 | Elektrischer Fensterheber (Fahrertür) | | Wohnen / Schlafen / Polster und Stoffe |
| 202894 | Bus Außenspiegel hängend | 552962-04 | Verlängerbarer Tisch |
| 202895 | Außenspiegel manuell verstellbar | 552964-21 | Garderobe |
| 202899 | Voll-LED-Frontbeleuchtung | 552730 | Kiiper-Netze für je 2 Ablagen (Heck rechts und links) (grundrissabhängig) |
| 202137 | LED-Tagfahrlicht | 552960-01 | Monositzgruppe mit Einhängetisch, inkl. ausdrehbarer Tischverlängerung |
| 102273-01 | Maximale Traglast der Heckgarage: 150 kg | 552945-01 | EvoPore HRC Matratze, nur Festbetten |
| | Türen | 552948 | Hubbett mit niedrigem Einstieg im Fahrerhaus (Hinweis: H147) |
| 102839 | Aufbautür: WEINSBERG KOMFORT | 552198 | Bettumbau der Sitzgruppe (grundrissabhängig) |
| 102840 | Ein-Schlüssel-Schließenanlage | 552335-01 | Polster: TURIN |
| | Serviceklappen / Garagentüren | | Küche / Bad |
| 102911 | Service-/Stauraumklappen und Garagentür-/klappe mit Ein-Hand-Bedienung | 402985-01 | 3-Flammen-Kocher mit Glasabdeckung, Spülbecken aus Edelstahl, versenkt (Abhängigkeit: ABH2827) |
| 102915-02 | WEINSBERG Easy-Travel-Box | 402767 | Kühlschrank 142 Liter |
| 102916-04 | Serviceklappe für ServiceBox 70 x 40 cm, Bug links | | |
| 102914-14 | Einfacher Zugang zu Gaskasten über Servicetür in der Seitenwand, Anordnung der Gasflaschen längs | | |



SERIENAUSSTATTUNG

| | |
|---|---|
| 402417 | Automatische Energiewahl für Kühlschrank (AES) |
| 303501 | Gasbedienteile zentral angeordnet |
| 402993-09 | Hochwertiger kugelgeführter Auszug mit Soft-Close, mit Besteckeinsatz |
| 400541 | Aufklappbare Arbeitsplattenverlängerung an der Küche |
| 402998 | Küchenrückwandverkleidung aus Schichtstoff |
| 453507 | Toilettenraum in Holz- bzw. Kunststoffoptik |
| 453505-03 | Dusche mit fester Duschtür |
| 453509-01 | Wand-/Deckenhalter für Brausekopf |
| 453509-03 | Spiegelschrank |
| 453503-07 | Kassetten-Toilette drehbar |
| Heizung / Klima / Gasversorgung / Wasserversorgung | |
| 302973 | Gasanlage 30 mbar |
| 302974 | Gasschlauch Ausführung D/AT/ES/FI/BE/IT/NL/DK |
| 302978 | Gasregler Ausführung D/AT/ES/FI/BE/IT/NL/DK |
| 551054 | Umluftanlage 12 V |
| 351166 | Heizung TRUMA Combi 6 |
| 453510-01 | Wasserversorgung mit Tauchpumpe |
| 453510-07 | Wasserleitungen im isolierten Bereich verlegt |
| 453510-03 | Warmwasserversorgung mit Einhebel-Mischbatterie |
| Elektro / Multimedia / Sicherheit | |
| 253524 | Zuschalt-/Trennautomat für Starter- und Aufbauatterie |
| 253533 | Ladeautomat elektrisch für Aufbau-/Fahrzeugaufbau |
| 253522 | CEE-Außenanschluss für 230 V, mit Sicherungsautomat |
| 253529 | FI-Schutzschalter |
| 251949-02 | USB-Steckdose (1 Stück), im Bug |
| 253534-09 | LED-Beleuchtung im Wohnraum |
| 253534-12 | Halogenbeleuchtung flächenbündig im T-Raum |
| 252723 | Ladebooster für Aufbauatterie |
| 253517 | 230 V SCHUKO-Steckdosen Variante „D/AT/ES/FI/BE/IT/NL/DK/SE“ |
| 250072-06 | 230 V SCHUKO-Steckdose zusätzlich, (Küche, 1 Stück) |
| Fahrzeugdokumente | |
| 953542-01 | Bedienanleitung (deutsch) |
| Zubehör | |
| 953543 | Dichtigkeitsgarantie 10 Jahre |
| 150620 | Pannenhilfset |

PAKETE

| | | Listenpreis* |
|---|---|-----------------|
| 210012 | FIAT Paket - WEINSBERG (34 kg) | |
| 200488 | Außenspiegel elektrisch einstell- und beheizbar | 250,00 |
| 200633 | Fahrerhaussitze drehbar | 298,00 |
| 200975-04 | Original FIAT Captainchair-Sitze mit Armlehnen und Passform-Sitzbezüge für Fahrer-/Beifahrersitz im WEINSBERG Wohnwelt-Design | 380,00 |
| 201952 | Höhenverstellung Beifahrersitz | 105,00 |
| 202132 | 16" Bereifung | 298,00 |
| 202133 | Sitzkasten-Verkleidungen Fahrerhaussitze | 71,00 |
| 202478 | Lenkrad mit Bedienelementen für Radio | 107,00 |
| Info: Bitte beachten Sie, dass sich bei Nichtbestellung des FIAT Paket die Lieferzeit des Fahrzeuges wesentlich verlängert. | | |
| Gesamtpreis Einzeloptionen | | 1.509,00 |
| Listenpreis Paket | | 1.380,00 |
| Ersparnis | | 129,00 |

| | | Listenpreis* |
|----------------------------|--|-----------------|
| 243151 | WEINSBERG Smart-Paket IV (19 kg) | |
| 100602 | Insektenschutztür | 473,00 |
| 100750-01 | Dachhaube (Hebe-Kipp) 70 x 50 cm, mit Insektenschutz und Verdunklung (Bug) | 509,00 |
| 102254 | Dachhaube 40 x 40 cm klar, mit Insektenschutz und Verdunklung (über Hubbett) | 186,00 |
| 102731 | Fahrerhaustüre WEINSBERG KOMFORT | 2.229,00 |
| 250233 | Radiovorbereitung inkl. 2 Lautsprecher | 422,00 |
| 252729 | 230 V SCHUKO-Steckdose, zusätzlich (Garage) | 104,00 |
| 353743 | TRUMA iNet X Master | 832,00 |
| 450740 | Isolierhaube Abwassertank, beheizbar | 355,00 |
| 452718-01 | Wasserfiltersystem „bluuwater“ | 433,00 |
| 550610 | Front- und Seitenscheibenverdunklung | 818,00 |
| 952823 | MediKit Gutschein (Hinweis: H137) | 113,00 |
| 953757-01 | silwyREADY | 102,00 |
| Gesamtpreis Einzeloptionen | | 6.576,00 |
| Listenpreis Paket | | 3.735,00 |
| Ersparnis | | 2.841,00 |



PAKETE

| | | Listenpreis* |
|----------------------------|--|-----------------|
| 210056 | Styling-Paket CaraCore | |
| 102738 | Scheinwerfereinfassung und Grill, schwarz glänzend | 558,00 |
| 102739 | Intake Lufteinlass/Innenfläche, schwarz glänzend | 98,00 |
| 102740 | Intake Einfassung/Umrandung, schwarz glänzend | 172,00 |
| 102741 | Einleger in Seitenwand-Schürzen, schwarz | 60,00 |
| 102742 | Design-Folien Seitenwand/Heck | 285,00 |
| 201815 | Leichtmetallfelgen für Serienbereifung | 835,00 |
| Gesamtpreis Einzeloptionen | | 2.008,00 |
| Listenpreis Paket | | 1.315,00 |
| Ersparnis | | 693,00 |

| | | Listenpreis* |
|----------------------------|---|-----------------|
| 221010 | Arktis-Paket (11 kg) | |
| 201787 | Traktionshilfe „Traction Plus“, inkl. Bergabfahrhilfe | 107,00 |
| 203732 | 230 V Steckdose im Fahrerhaus | 202,00 |
| 203808 | Allwetterbereifung | 419,00 |
| 551988 | Isoliermatten für Fahrerhaus | 1.244,00 |
| 551989 | Isoliermatte Fußbereich Fahrerhaus | 263,00 |
| Gesamtpreis Einzeloptionen | | 2.235,00 |
| Listenpreis Paket | | 1.850,00 |
| Ersparnis | | 385,00 |

| | | Listenpreis* |
|----------------------------|-----------------------------------|-----------------|
| 210006 | Media-Paket (4 kg) | |
| 251793 | Rückfahrkamera, inkl. Verkabelung | 796,00 |
| 252143 | All-in-One Navigationssystem | 1.895,00 |
| 252715 | Head-up Display | 1.116,00 |
| Gesamtpreis Einzeloptionen | | 3.807,00 |
| Listenpreis Paket | | 2.610,00 |
| Ersparnis | | 1.197,00 |

| | | Listenpreis* |
|--|--|---------------|
| 114580 | Connected-Security-Paket zu velocate® GPS-Tracker | |
| 252698 | velocate® GPS-Tracker | 277,00 |
| 252815 | velocate® LIFETIME-Lizenz mit unbegrenzter, persönlicher, EU-weiter Trackingfunktion | 427,00 |
| 253809 | velocate® Sensoren (Gas, Temperatur, Bewegung) | 266,00 |
| Zusätzlich ist die Hardware vorbereitet über optionale Sensoren (z.B. Tür-/Fensterkontakte) erweitert zu werden. Weitere Informationen finden Sie auf www.velocate.com | | |
| Gesamtpreis Einzeloptionen | | 970,00 |
| Listenpreis Paket | | 905,00 |
| Ersparnis | | 65,00 |

| | | Listenpreis* |
|---|---|-----------------|
| 210073 | TV-Paket Twin 27" - 60er (26 kg) | |
| 252405 | TV-Halter | 411,00 |
| 252479 | Vorverkabelung für TV (Schlafbereich) | 99,00 |
| 252824-01 | Antennenkomplettsystem Oyster 60 Premium, Twin inkl. SMART TV 27" | 4.568,00 |
| Bei Wahl der Option erhöht sich die Fahrzeughöhe um ca. 11 cm | | |
| Gesamtpreis Einzeloptionen | | 5.078,00 |
| Listenpreis Paket | | 3.920,00 |
| Ersparnis | | 1.158,00 |

AUSSTATTUNGSMERKMALE UND OPTIONEN

| Artikelnr. | In Paket / Option | | o = Option - = nicht möglich s = Serie | KG | Listenpreis * | 650 MF | 650 MEG | 700 MEG Light |
|------------|--|--|--|-----|---------------|--------|---------|---------------|
| | | Motorisierung / Antrieb / Getriebe / Auflastung | | | | | | |
| | | Motorisierung / Antrieb | | | | | | |
| | | 3.500 kg Chassis light | | | | | | |
| 203004-99 | | FIAT Ducato 3.500 kg*** (132 kW / 180 PS); Frontantrieb; Euro 6d-Final (Abhängigkeit: ABH18385, ABH18386) | | - | 2.990,00 | 0 | 0 | 0 |
| | | 4.000 kg Chassis | | | | | | |
| 203007-99 | | FIAT Ducato 4.000 kg*** (132 kW / 180 PS); Frontantrieb; Euro 6d-Final (Abhängigkeit: ABH18389, ABH18390) | | 40 | 4.890,00 | 0 | 0 | 0 |
| | | Getriebe | | | | | | |
| 202711 | | 9-Stufen-Wandler-Automatikgetriebe (Abhängigkeit: ABH2782) | | 18 | 3.689,00 | 0 | 0 | 0 |
| | | Auflastungen | | | | | | |
| 201781-01 | | Auflastung von 3.500 kg*** auf 3.650 kg*** (Abhängigkeit: ABH22561) | | - | 375,00 | 0 | 0 | 0 |
| 201869-01 | | Auflastung von 4.000 kg*** auf 4.250 kg*** | | - | 315,00 | 0 | 0 | 0 |
| 201869-02 | | Auflastung von 4.000 kg*** auf 4.400 kg*** (Abhängigkeit: ABH22563) | | - | 315,00 | 0 | 0 | 0 |
| 551773 | | Zusätzlicher gurtgesicherter Sitzplatz, steckbar | | 14 | 561,00 | 0 | - | 0 |
| 952791 | | Reduzierung der Anzahl der zugelassenen Sitzplätze im Fahrbetrieb von 4 auf 3 Personen (Abhängigkeit: ABH22565, ABH2772) | | - | | - | - | 0 |
| 952792 | | Reduzierung der Anzahl der zugelassenen Sitzplätze im Fahrbetrieb von 4 auf 2 Personen (Abhängigkeit: ABH22565, ABH2772) | | - | | - | - | 0 |
| | | Chassis / Fahrwerk / Klimatisierung / Multimedia / Transportsysteme | | | | | | |
| 101888 | | Einstiegsstufe Fahrerhaus, elektrisch | | 7 | 618,00 | 0 | 0 | 0 |
| 200394 | | Kurbelstützen im Heck | | 4 | 408,00 | 0 | 0 | 0 |
| 203722 | | Kunststoff Blattfedern | | -15 | | - | - | s |
| 201887 | | Schraubenfeder Vorderachse | | 12 | 709,00 | 0 | 0 | 0 |
| 202766 | | Schraubenfedersatz Hinterachse (Optimierung Fahrwerk) | | 10 | 486,00 | 0 | 0 | 0 |
| 202060 | | 2-Kanal Luftfederung für Hinterachse (Abhängigkeit: ABH2775) | | 25 | 1.695,00 | 0 | 0 | 0 |
| | | Bereifung | | | | | | |
| 203808 | 202744, 202745, 202746, 202747, 221010 | Allwetterbereifung | | - | 419,00 | 0 | 0 | 0 |
| 200868 | | Radzierblenden im WEINSBERG Design (Abhängigkeit: ABH2779) | | 2 | 88,00 | 0 | 0 | 0 |
| 201815 | 210056 | Leichtmetallfelgen für Serienbereifung (Abhängigkeit: ABH2782, ABH2781) | | - | 835,00 | 0 | 0 | 0 |
| 202744 | | 17" Leichtmetallfelgen mit Marken-Ganzjahresbereifung, Schwarz matt-Frontpoliert im exklusiven WEINSBERG Design (Abhängigkeit: ABH22567, ABH2788, ABH2785, ABH2786, Hinweis: H150) | | 7 | 2.551,00 | 0 | 0 | 0 |
| 202745 | | 17" Leichtmetallfelgen mit Marken-Ganzjahresbereifung, Anthrazit lackiert im exklusiven WEINSBERG Design (Abhängigkeit: ABH22567, ABH2788, ABH2785, ABH2786, Hinweis: H150) | | 7 | 2.424,00 | 0 | 0 | 0 |
| 202746 | | 17" Leichtmetallfelgen mit Marken-Ganzjahresbereifung, Schwarz matt-Frontpoliert im exklusiven WEINSBERG Design (Abhängigkeit: ABH22567, ABH2793, ABH2786, Hinweis: H150, H161) | | 7 | 1.780,00 | 0 | 0 | 0 |

AUSSTATTUNGSMERKMALE UND OPTIONEN

| Artikelnr. | In Paket / Option | | o = Option - = nicht möglich s = Serie | KG | Listenpreis * | 650 MF | 650 MEG | 700 MEG Light |
|------------|-------------------|---|--|----|---------------|--------|---------|---------------|
| 202747 | | 17" Leichtmetallfelgen mit Marken-Ganzjahresbereifung, Anthrazit lackiert im exklusiven WEINSBERG Design (Abhängigkeit: ABH22567, ABH2793, ABH2786, Hinweis: H150,H161) | | 7 | 1.655,00 | 0 | 0 | 0 |
| | | Klimatisierung / Innen | | | | | | |
| 201686 | | Klimaanlage Fahrerhaus, automatisch (Aufpreisdifferenz zur Klimaanlage manuell) | | - | 464,00 | 0 | 0 | 0 |
| 201519 | | Lenkrad und Schaltknauf in Lederausführung | | - | 215,00 | 0 | 0 | 0 |
| 203730 | | Instrumententafel im Techno-Design (Alu) | | - | 107,00 | 0 | 0 | 0 |
| 203804 | | AGUTI Sitze Premium (Abhängigkeit: ABH2797) | | 36 | 2.130,00 | 0 | 0 | 0 |
| 203803 | | AGUTI Sitze Exklusiv (Abhängigkeit: ABH2799) | | 24 | 4.156,00 | 0 | 0 | 0 |
| 202392 | 203803 | Sitzheizung für Fahrerhaussitze | | 1 | 767,00 | 0 | 0 | 0 |
| 102731 | 243151 | Fahrerhaustüre WEINSBERG KOMFORT | | - | 2.229,00 | 0 | 0 | 0 |
| 102813 | | Isolierverglasung für Fahrerhausseitenfenster und -tür | | 15 | 686,00 | 0 | 0 | 0 |
| 551989 | 221010 | Isoliermatte Fußbereich Fahrerhaus | | 1 | 263,00 | 0 | 0 | 0 |
| 551988 | 221010 | Isoliermatten für Fahrerhaus | | 10 | 1.244,00 | 0 | 0 | 0 |
| 552500 | | Frontverschattung Faltpolissee, Elektroantrieb (von oben und unten verfahrbar) (Abhängigkeit: ABH2801) | | 5 | 871,00 | 0 | 0 | 0 |
| 551877 | | Frontverschattung Faltpolissee, Handbedienung (von oben und unten ausziehbar) | | 5 | 521,00 | 0 | 0 | 0 |
| | | Assistenzsysteme | | | | | | |
| 201787 | 221010 | Traktionshilfe „Traction Plus“, inkl. Bergabfahrhilfe | | - | 107,00 | 0 | 0 | 0 |
| 202150 | | Reifenluftdrucksensoren | | 1 | 274,00 | 0 | 0 | 0 |
| 202710 | | Safety Pack FIAT | | 1 | 959,00 | 0 | 0 | 0 |
| 203729 | | Elektrische Parkbremse (Abhängigkeit: ABH20210) | | -9 | 585,00 | 0 | 0 | 0 |
| | | Beleuchtung / Technik | | | | | | |
| 201043 | | Ersatzrad (Abhängigkeit: ABH20294) | | 20 | 208,00 | 0 | 0 | 0 |
| 202712 | | Kraftstofftank 90 Liter | | 13 | 101,00 | 0 | 0 | 0 |
| 202227 | | Zusätzlicher Fahrzeugschlüssel mit Fernbedienung (Abhängigkeit: ABH2803) | | - | 36,00 | 0 | 0 | 0 |
| 201630 | | Batterietrennschalter im Fahrerhaus | | - | 213,00 | 0 | 0 | 0 |
| 203732 | 221010 | 230 V Steckdose im Fahrerhaus | | - | 202,00 | 0 | 0 | 0 |
| | | Multimedia / Navigation | | | | | | |
| 252143 | 210006 | All-in-One Navigationssystem | | 2 | 1.895,00 | 0 | 0 | 0 |
| 203727 | | Induktive Ladeschale (Abhängigkeit: ABH35115) | | - | 261,00 | 0 | 0 | 0 |
| 203725 | | Virtuelles Cockpit | | - | 583,00 | 0 | 0 | 0 |
| | | Transportsysteme | | | | | | |
| 102273 | 200188 | Maximale Traglast der Heckgarage: 250 kg | | 20 | 1.317,00 | 0 | 0 | 0 |
| 200188 | | Anhängekupplung, starr (Abhängigkeit: ABH2810, ABH2809) | | 26 | 1.812,00 | 0 | 0 | 0 |
| 203933 | | Vorbereitung für Anhängervorrichtung | | - | 263,00 | 0 | 0 | 0 |
| 100215 | | Fahrradträger für 2 Räder, Heck: THULE ELITE G2 (Abhängigkeit: ABH2810, Hinweis: H157) | | 10 | 447,00 | 0 | 0 | 0 |
| 100216 | | Fahrradträger für 3 Räder, Heck: THULE ELITE G2 (Abhängigkeit: ABH2810, Hinweis: H157) | | 11 | 540,00 | 0 | 0 | 0 |
| 100217 | | Fahrradträger für 4 Räder, Heck: THULE ELITE G2 (Abhängigkeit: ABH2810, Hinweis: H157) | | 12 | 659,00 | 0 | 0 | 0 |
| 102514 | | Fahrradträger für 2 Räder, Heck: THULE LIFT V16 (Abhängigkeit: ABH2810, Hinweis: H157) | | 17 | 767,00 | 0 | 0 | 0 |
| 102515 | | Fahrradträger für 3 Räder, Heck: THULE LIFT V16 (Abhängigkeit: ABH2810, Hinweis: H157) | | 18 | 832,00 | 0 | 0 | 0 |

AUSSTATTUNGSMERKMALE UND OPTIONEN

| Artikelnr. | In Paket / Option | o = Option - = nicht möglich s = Serie | KG | Listenpreis * | 650 MF | 650 MEG | 700 MEG Light |
|------------|---|--|----|---------------|--------|---------|---------------|
| 102764 | THULE Garagenordnungssystem 1 | | 4 | 342,00 | - | 0 | 0 |
| | Türen | | | | | | |
| 102564 | Aufbautür: WEINSBERG PREMIUM | | 2 | 744,00 | 0 | 0 | 0 |
| 102610 | Aufbautür: WEINSBERG EXKLUSIV | | 2 | 995,00 | 0 | 0 | 0 |
| 102577 | Multifunktionale Tasche im WEINSBERG Design (Abhängigkeit: ABH17651) | | - | 89,00 | 0 | 0 | 0 |
| 100602 | 243151 Insektenschutztür | | 4 | 473,00 | 0 | 0 | 0 |
| 100212 | Einstiegstufe elektrisch | | 7 | 618,00 | 0 | 0 | 0 |
| | Serviceklappen / Garagentüren | | | | | | |
| 102522-03 | Service-/Stauraumklappen und Garagentür/-klappe mit Zentralverriegelung (Abhängigkeit: ABH2819, ABH2820) | | 2 | 990,00 | 0 | 0 | 0 |
| | Heck | | | | | | |
| 100526-14 | Garagentür 80 x 80 cm, rechts | | 4 | | s | - | - |
| 100526-15 | Garagentür 80 x 110 cm, links | | 6 | 498,00 | - | 0 | 0 |
| | Fenster / Dachhauben / Belüftung | | | | | | |
| 101820 | Rahmenfenster SEITZ S7 (Abhängigkeit: ABH2823) | | - | 962,00 | 0 | 0 | 0 |
| | Mitte | | | | | | |
| 101779 | Schiebefenster auf Beifahrerseite (Höhe Sitzgruppe) | | 8 | | s | - | - |
| | Heck | | | | | | |
| 101944 | Panoramadachfenster 130 x 45 cm (Heck) | | 12 | 612,00 | - | 0 | 0 |
| 101019-02 | Ausstellfenster 70 x 40 cm (Heck links) | | 6 | 342,00 | - | 0 | 0 |
| | Toilettenraum | | | | | | |
| 101666 | Ausstellfenster 52 x 50 cm, mit Insektenschutz und Verdunklung (Toilettenraum) | | 6 | 315,00 | 0 | - | s |
| 101848 | Dachhaube (Hebe-Kipp) 40 x 40 cm, mit Insektenschutz und Verdunklung (in Dusche/T-Raum) (Abhängigkeit: ABH2825) | | 3 | 235,00 | 0 | - | - |
| | Materialien / Fahrzeuggrafik | | | | | | |
| | Materialien | | | | | | |
| 102216 | TVT-Aufbau | | - | 2.131,00 | 0 | 0 | 0 |
| | Wohnen / Schlafen / Polster und Stoffe | | | | | | |
| | Wohnen | | | | | | |
| 551770 | L-Sitzgruppe mit Teleskop-Einsäulenhubtisch | | 8 | 435,00 | 0 | 0 | 0 |
| 552247 | ISOFIX-System (2 Kindersitze) | | 5 | 273,00 | 0 | 0 | 0 |
| | Schlafen | | | | | | |
| 552574 | EvoPore HRC Matratze inkl. WaterGEL-Auflage, nur Festbetten | | 6 | 492,00 | 0 | 0 | 0 |
| 551796 | Betterweiterung zur Liegewiese | | 2 | 547,00 | - | 0 | 0 |
| 551234 | Bettverbreiterung im Fußbereich, bei F-Bett-Grundrissen | | 2 | 166,00 | 0 | - | - |
| | Polster / Stoffe / Teppiche | | | | | | |
| | Polstervarianten | | | | | | |
| 552335-10 | Polster: FOREST | | - | | 0 | 0 | 0 |
| 552335-11 | Polster: STONE WATER | | - | | 0 | 0 | 0 |

AUSSTATTUNGSMERKMALE UND OPTIONEN

| Artikelnr. | In Paket / Option | | o = Option - = nicht möglich s = Serie | KG | Listenpreis * | 650 MF | 650 MEG | 700 MEG Light |
|------------|-------------------|--|--|----|---------------|--------|---------|---------------|
| 552335-12 | | Polster: BLOOM | | - | | 0 | 0 | 0 |
| 552335-13 | | Polster: DUSK | | - | | 0 | 0 | 0 |
| 552188-06 | | Polster: SZECHUAN | | - | 423,00 | 0 | 0 | 0 |
| 552188-01 | | Polster: ACTIVE NAVY | | - | 423,00 | 0 | 0 | 0 |
| | | COZY HOME-Paket bestehend aus: 2 Dekokissen, 2 Schlafkissen, 2 Kuscheldecken, Tischläufer | | | | | | |
| 550660-06 | | COZY HOME-Paket, Farbvariante PEACH | | 3 | 228,00 | 0 | 0 | 0 |
| 550660-02 | | COZY HOME-Paket, Farbvariante STONE | | 3 | 228,00 | 0 | 0 | 0 |
| 550660-03 | | COZY HOME-Paket, Farbvariante AVOCADO | | 3 | 228,00 | 0 | 0 | 0 |
| 550660-04 | | COZY HOME-Paket, Farbvariante AQUA | | 3 | 228,00 | 0 | 0 | 0 |
| 550660-05 | | COZY HOME-Paket, Farbvariante MAGNOLIA | | 3 | 228,00 | 0 | 0 | 0 |
| 550660-01 | | COZY HOME-Paket, Farbvariante EARTH | | 3 | 228,00 | 0 | 0 | 0 |
| | | Teppiche | | | | | | |
| 201074 | | Fußmattenset im Fahrerhaus im WEINSBERG Design | | 2 | 97,00 | 0 | 0 | 0 |
| 550235 | | Teppichboden im Wohnraum | | 6 | 473,00 | 0 | 0 | 0 |
| | | Küche / Bad | | | | | | |
| | | Küche | | | | | | |
| 401257 | | Dunstabzug (Umluft) | | 2 | 313,00 | 0 | 0 | 0 |
| 400369-01 | | Gasbackofen inkl. Grillfunktion (Einbauort im Küchenblock) | | 13 | 857,00 | 0 | 0 | 0 |
| | | Heizung / Klima / Gasversorgung / Wasserversorgung | | | | | | |
| | | Gasversorgung | | | | | | |
| 301057 | | Fernanzeige DuoC (Eis Ex integriert) (Abhängigkeit: ABH2829) | | - | 197,00 | 0 | 0 | 0 |
| 301956 | | TRUMA MonoControl CS (inkl. Gasfilter) (Abhängigkeit: ABH2831) | | 1 | 383,00 | 0 | 0 | 0 |
| 301957 | | TRUMA DuoControl CS (inkl. Gasfilter) (Abhängigkeit: ABH2831) | | 1 | 512,00 | 0 | 0 | 0 |
| 302499 | | TRUMA LevelControl, für 1 Stahlgasflasche (Abhängigkeit: ABH2833) | | - | 197,00 | 0 | 0 | 0 |
| 551327 | | Rauchmelder | | - | 36,00 | 0 | 0 | 0 |
| 302033 | | Gaswarner (Abhängigkeit: ABH2835) | | - | 263,00 | 0 | 0 | 0 |
| 300518 | | Gas-Außensteckdose | | 1 | 268,00 | 0 | 0 | 0 |
| | | Heizung / Klima | | | | | | |
| 351274 | | Heizung TRUMA Combi E (Abhängigkeit: ABH2837) | | 1 | 845,00 | 0 | 0 | 0 |
| 550566-01 | | ALDE Warmwasserheizung inkl. Booster (Abhängigkeit: ABH2839, Hinweis: H160) | | 41 | 3.166,00 | 0 | 0 | 0 |
| 550825 | | Elektrische Fußbodenerwärmung | | 8 | 846,00 | 0 | 0 | 0 |
| 351880 | | Fußboden mit Warmwasserheizung (Abhängigkeit: ABH2841) | | 10 | 1.166,00 | 0 | 0 | 0 |
| 352287 | | Fußmatte Fahrerhaus mit Warmwasserheizung (Abhängigkeit: ABH2841) | | 2 | 975,00 | 0 | 0 | 0 |
| 352966 | 550566-01 | Heizungsbedienteil ALDE LCD (Abhängigkeit: ABH2841) | | - | | 0 | 0 | 0 |
| 450740 | 243151 | Isolierhaube Abwassertank, beheizbar | | 2 | 355,00 | 0 | 0 | 0 |
| 552052 | | Klimaanlage DOMETIC Freshjet 2200 (OEM) (Abhängigkeit: ABH2844, ABH2843, Hinweis: H145) | | 29 | 2.798,00 | 0 | 0 | 0 |
| | | Wasserversorgung | | | | | | |
| 452718-01 | 243151 | Wasserfiltersystem „bluuwater“ | | 1 | 433,00 | 0 | 0 | 0 |

AUSSTATTUNGSMERKMALE UND OPTIONEN

| Artikelnr. | In Paket / Option | | o = Option - = nicht möglich s = Serie | KG | Listenpreis * | 650 MF | 650 MEG | 700 MEG Light |
|------------|------------------------------|--|--|----|---------------|--------|---------|---------------|
| | | Elektro / Multimedia / Sicherheit | | | | | | |
| | | Elektro | | | | | | |
| 251949-09 | | USB-Steckdose (1 Stück), im Heck | | - | 66,00 | 0 | 0 | 0 |
| 252743 | | Ambiente-Licht-Paket | | 3 | 486,00 | 0 | 0 | 0 |
| 250201 | | Bordbatterie zusätzlich (Abhängigkeit: ABH2847) | | 24 | 475,00 | 0 | 0 | 0 |
| 253747-01 | | Lithium-Ionen-Bordbatterie (statt Serienbatterie) (Abhängigkeit: ABH2849, ABH2847) | | -8 | 1.299,00 | 0 | 0 | 0 |
| 253748-01 | | Zusätzliche Lithium-Ionen-Bordbatterie (Abhängigkeit: ABH2851, ABH2852, ABH2847) | | 12 | 1.535,00 | 0 | 0 | 0 |
| | | Multimedia | | | | | | |
| 252824-01 | 210073 | Antennenkomplettsystem Oyster 60 Premium, Twin inkl. SMART TV 27" (Abhängigkeit: ABH2855, Hinweis: H145) | | 22 | 4.568,00 | 0 | 0 | 0 |
| 252448-01 | | 21,5" SMART TV-Gerät mit HD-Tuner inkl. Halter, im Schlafbereich (Abhängigkeit: ABH2858, ABH2857) | | 6 | 1.248,00 | 0 | 0 | 0 |
| 253568-01 | | 27" SMART TV-Gerät mit HD-Tuner inkl. Halter (Abhängigkeit: ABH2861, ABH2857) | | 7 | 1.368,00 | 0 | 0 | 0 |
| 252479 | 210073 | Vorverkabelung für TV (Schlafbereich) | | 1 | 99,00 | 0 | 0 | 0 |
| 252405 | 210073, 252448-01, 253568-01 | TV-Halter | | 3 | 411,00 | 0 | 0 | 0 |
| | | Sicherheit | | | | | | |
| 252698 | 114580 | velocate® GPS-Tracker (Hinweis: H146) | | - | 277,00 | 0 | 0 | 0 |
| 252815 | 114580 | velocate® LIFETIME-Lizenz mit unbegrenzter, persönlicher, EU-weiter Trackingfunktion (Abhängigkeit: ABH2863) | | - | 427,00 | 0 | 0 | 0 |
| 253809 | 114580 | velocate® Sensoren (Gas, Temperatur, Bewegung) (Abhängigkeit: ABH2865) | | - | 266,00 | 0 | 0 | 0 |
| | | Markise / Zubehör Markise | | | | | | |
| | | Markise THULE OMNISTOR | | | | | | |
| 502318 | | Markise 455 x 250 cm, weiß | | 33 | 1.428,00 | 0 | 0 | - |
| 502805 | | Markise 500 x 250 cm, weiß | | 36 | 1.555,00 | - | - | 0 |
| | | Fahrzeugdokumente | | | | | | |
| 951036 | | TÜV und Zulassungspapier | | - | 229,00 | 0 | 0 | 0 |
| | | Zubehör | | | | | | |
| 952823 | 243151 | MediKit Gutschein (Hinweis: H137) | | - | 113,00 | 0 | 0 | 0 |
| 953757-01 | 243151 | silwyREADY | | - | 102,00 | 0 | 0 | 0 |

wichtige Hinweise und Abhängigkeiten

| | | | |
|---------|---|---------|---|
| H02 | Info: Bitte beachten Sie, dass sich bei Nichtbestellung des FIAT Paket die Lieferzeit des Fahrzeuges wesentlich verlängert. | H157 | Bitte beachten Sie, dass durch den Anbau des Fahrradträger an der Heckwand das Sichtfeld der Rückfahrkamera eingeschränkt wird. |
| H141 | Bitte beachten Sie, dass die angegebene Anzahl der Schlafplätze sowohl Schlafplätze für Erwachsene als auch für Kinder enthalten kann. Die Schlafplätze weisen nicht dieselben Abmessungen auf. Wir empfehlen Ihnen daher, sich bei Ihrem WEINSBERG Händler über die Größenverhältnisse der im Fahrzeug vorgesehenen Schlafplätze beraten zu lassen damit Sie entscheiden können, ob diese für die von Ihnen vorgesehene Belegung (Erwachsene/Kinder) geeignet ist. | H147 | Maximale Belastbarkeit 250 kg |
| H142 | Bei einzelnen Modellen muss eine zusätzliche Ausstattung gewählt werden um die maximal möglichen Schlafplätze erreichen zu können. Ihr WEINSBERG Händler berät Sie gerne. | H160 | Je nach Grundriss sind ein oder mehrere Booster zur Verstärkung der Heizleistung enthalten |
| H711 | Fassungsvermögen des Frischwassertanks i. S. d. Anh. V. Teil A, Ziff. 2.6 Fn. (h) VO (EU) 1230/2012 durch Überlaufventil begrenzt auf 10 Liter (empfohlene Fahrbefüllung) | H145 | Bei Wahl der Option erhöht sich die Fahrzeughöhe um ca. 11 cm |
| H712C | Bei geschlossenem Überlaufventil beträgt das Fassungsvermögen des Frischwassertanks 100 Liter. | H146 | Zusätzlich ist die Hardware vorbereitet über optionale Sensoren (z.B. Tür-/Fensterkontakte) erweitert zu werden. Weitere Informationen finden Sie auf www.velocate.com |
| H150 | Diese Option muss einmalig, bei der Erstzulassung des Fahrzeuges, in die Fahrzeugpapiere eingetragen werden. Das für die Eintragung erforderliche Gutachten wird mit den Fahrzeugpapieren mitgeliefert. Bitte informieren Sie sich diesbezüglich vor Bestellung bei Ihrem WEINSBERG Händler. | H137 | Dem Fahrzeug liegt ein Gutschein zum Einlösen des Medikamentensets bei. Das Medikamentenset enthält apothekenpflichtige Medikamente. Der Gutschein kann daher ausschließlich bei der zuständigen MediKit-Versandapotheke unter www.medikit.shop eingelöst werden. Unter www.medikit.shop erhalten Sie zudem weitere Informationen zu Ihrem MediKit. |
| H161 | Erhältlich nur mit Styling-Paket | H712E | Bei geschlossenem Überlaufventil beträgt das Fassungsvermögen des Frischwassertanks 110 Liter. |
| | | H170 | Bei Wahl eines Automatikgetriebes ist nur das Lenkrad in Lederausführung möglich. |
| | | H91 | Mit Hubbett nicht über gesamte Fahrzeuglänge möglich |
| | | H712F | Bei geschlossenem Überlaufventil beträgt das Fassungsvermögen des Frischwassertanks 124 Liter. |
| ABH2753 | Nicht in Verbindung mit 253568-01 | ABH2835 | Nicht in Verbindung mit 302494 |
| ABH2758 | Nicht in Verbindung mit 201781-01 oder 201781-02 | ABH2837 | Nur in Verbindung mit 351166 |
| ABH2772 | Nicht in Verbindung mit 201781-01 oder 201781-02 oder 201869-01 oder 201869-02 | ABH2839 | Enthält 352966 sowie 351945 |
| ABH2775 | Nicht in Verbindung mit 202766 | ABH2841 | Nur in Verbindung mit 550566-01 oder 352533-01 |
| ABH2777 | Nur in Verbindung mit 202132 oder 152828 | ABH2843 | Ersetzt 102619-02 |
| ABH2779 | Nur in Verbindung mit 212561-01 | ABH2844 | Nicht in Verbindung mit 913916 |
| ABH2781 | Ersetzt 200868 | ABH2847 | Ersetzt 253749 |
| ABH2782 | Nur in Verbindung mit 210012 | ABH2849 | Nicht in Verbindung mit 250201 sowie 913913-01 sowie 250201-01 sowie 253748-02 |
| ABH2785 | Enthält 203808 | ABH2851 | Nur in Verbindung mit 253747-01 oder 913913-01 oder 253748-02 oder 913914-03 |
| ABH2786 | Ersetzt 201815 sowie 212561-01 sowie 200868 | ABH2852 | Nicht in Verbindung mit 250201 sowie 913914-01 sowie 250201-01 |
| ABH2788 | Nicht in Verbindung mit 210056 | ABH2855 | Nur in Verbindung mit 252405 |
| ABH2793 | Enthält 203808 | ABH2857 | Enthält 252405 |
| ABH2797 | Nicht in Verbindung mit 202392 | ABH2858 | Nur in Verbindung mit 252479 |
| ABH2799 | Enthält 202392 | ABH2861 | Nicht in Verbindung mit 252824-01 oder 252825-01 |
| ABH2801 | Nur in Verbindung mit 243151 | ABH2863 | Nur in Verbindung mit 252698 |
| ABH2803 | Nicht in Verbindung mit 102522-03 | ABH2865 | Nur in Verbindung mit 252815 und 252698 |
| ABH2805 | Nur in Verbindung mit 203728 oder 252143 | ABH2867 | Nicht in Verbindung mit 252445-02 |
| ABH2807 | Nur in Verbindung mit 252143 | ABH2871 | Nur in Verbindung mit 203718 |
| ABH2809 | Enthält 102273 | ABH2873 | Nur in Verbindung mit 202139 |
| ABH2810 | Nicht in Verbindung mit 102735-01 | ABH2876 | Nicht in Verbindung mit 210051 oder 210052 oder 210030 |
| ABH2819 | Nur in Verbindung mit 102610 | ABH2881 | Nur in Verbindung mit 200975-04 |
| ABH2820 | Nicht in Verbindung mit 202227 | ABH2883 | Enthält 202137 |
| ABH2823 | Ersetzt 102923-04 | ABH2885 | Nicht in Verbindung mit 103607-01 |
| ABH2825 | Ersetzt 100960-04 | ABH2891 | Nicht in Verbindung mit 552052 oder 913916 |
| ABH2827 | Enthält 953554 sowie 953555 | ABH2893 | Nur in Verbindung mit 552052 oder 102619-02 oder 913916 |
| ABH2829 | Nur in Verbindung mit 301957 | ABH2895 | Nicht in Verbindung mit 252439-01 sowie 913916 |
| ABH2831 | Ersetzt 302978 sowie 302979 sowie 302980 sowie 302981 | | |
| ABH2833 | Nur in Verbindung mit 352380 | | |

REISEMOBILE

wichtige Abhängigkeiten

| | | | |
|----------|--|----------|--|
| ABH2897 | Nicht in Verbindung mit 252575-01 oder 252439-01 | ABH22572 | Nur in Verbindung mit 252575-01 oder 252439-01 |
| ABH2899 | Nur in Verbindung mit 252698 und 252815 | ABH22575 | Nicht in Verbindung mit 203082-99 oder 203115-99 oder 203128 oder 203136 |
| ABH2907 | Nicht in Verbindung mit 302033 | ABH22577 | Nur in Verbindung mit 203082-99 oder 203115-99 oder 203128 oder 203136 |
| ABH2909 | Nur in Verbindung mit 352971 oder 351166 | ABH22579 | Nur in Verbindung mit 210051 oder 210052 oder 210030 sowie 203082-99 oder 203115-99 oder 203128 oder 203136 |
| ABH2911 | Ersetzt 551746 | ABH22581 | Nicht in Verbindung mit 203082-99 oder 203128 |
| ABH2919 | Nur in Verbindung mit 210013 | ABH22583 | Nur in Verbindung mit 203082-99 oder 203128 |
| ABH2921 | Nicht in Verbindung mit 210051 oder 210052 | ABH22585 | Nicht in Verbindung mit 203082-99 oder 203082 oder 203128 oder 203115-99 oder 203136 |
| ABH2925 | Nur in Verbindung mit 102610-01 | ABH22587 | Nur in Verbindung mit 203082-99 oder 203082 oder 203128 oder 203115-99 oder 203136 |
| ABH2927 | Nicht in Verbindung mit 252825-01 sowie 913916 | ABH22589 | Nur in Verbindung mit 203001-99 |
| ABH2929 | Nicht in Verbindung mit 250201 sowie 250201-01 sowie 253748-02 sowie 913913-01 | ABH22591 | Nur in Verbindung mit 210051 oder 210052 |
| ABH11800 | Enthält 243634 | ABH23556 | Nicht in Verbindung mit 250201 sowie 251757 sowie 913913-01 sowie 250201-01 sowie 253748-05 |
| ABH11802 | Enthält 243621 | ABH23558 | Nur in Verbindung mit 253747-01 oder 913913-01 oder 253748-05 oder 913914-03 |
| ABH11804 | Nur in Verbindung mit 243637 sowie 243675 | ABH23559 | Nicht in Verbindung mit 250201 sowie 251757 sowie 913914-01 sowie 250201-01 |
| ABH11806 | Nur in Verbindung mit 243637 | ABH23562 | Nicht in Verbindung mit 253747-01 oder 253748-01 oder 253749 oder 913913-01 oder 253748-05 oder 913914-01 oder 913914-03 |
| ABH11814 | Enthält 243644 | ABH29619 | Nur in Verbindung mit 224153 |
| ABH11822 | Nur in Verbindung mit 103932 | ABH29624 | Enthält 224154 |
| ABH15957 | Enthält 243633 | ABH29625 | Ersetzt 212561 |
| ABH15971 | Nur in Verbindung mit 252733 | ABH29628 | Enthält 224176 |
| ABH17519 | Nur in Verbindung mit 243695 oder 243696 | ABH29630 | Nur in Verbindung mit 224133 |
| ABH17651 | Nur in Verbindung mit 102839 | ABH29632 | Nur in Verbindung mit 224142 |
| ABH17653 | Nur in Verbindung mit 243614 oder 243615 oder 243616 | ABH29634 | Nur in Verbindung mit 224140 |
| ABH17655 | Ersetzt 251793 | ABH29636 | Nur in Verbindung mit 224134 |
| ABH17657 | Nicht in Verbindung mit 243695 oder 243696 | ABH29638 | Nur in Verbindung mit 224147 |
| ABH18385 | Nur in Verbindung mit FR5045345*, FR5045377*:202711 sowie FR5049377*:200318:202711 | ABH29640 | Enthält 224152 |
| ABH18386 | Nicht in Verbindung mit FR5049377*:200318:202826 | ABH29641 | Nur in Verbindung mit 224058 |
| ABH18389 | Nur in Verbindung mit FR5049377*:203587 sowie FR5045345*, FR5045377*:202711 sowie FR5049377*:200318:202711 | ABH29644 | Ersetzt 224070-01 |
| ABH18390 | Nicht in Verbindung mit 201781-01 oder 201781-02 sowie FR5049377*:200318:202826 | ABH29646 | Nur in Verbindung mit 224148 |
| ABH18395 | Nur in Verbindung mit 202711 | ABH30032 | Nur in Verbindung mit 224148 und 224167 und 224134 |
| ABH18397 | Nur in Verbindung mit FR5845377*, FR5845345*:202711 | ABH30344 | Nur in Verbindung mit 100526-33 |
| ABH18399 | Nur in Verbindung mit FR5845346*:202711 sowie 200318:202711 | ABH30491 | Nur in Verbindung mit 243681 sowie 243620 |
| ABH18400 | Nicht in Verbindung mit 200318:202826 | ABH30493 | Enthält 224196 |
| ABH19473 | Enthält 243633 sowie 243634 | ABH30494 | Nur in Verbindung mit 224141 sowie 224131 |
| ABH19475 | Nur in Verbindung mit 243697 oder 243698 oder 243699 | ABH30499 | Nur in Verbindung mit 224141 oder 224195 |
| ABH19769 | Nur in Verbindung mit 243637 sowie 243639 sowie 243695 oder 243696 sowie 243615 oder 243616 oder 243698 oder 243699 sowie 243644 | ABH30501 | Nur in Verbindung mit 224195 |
| ABH19771 | Nur in Verbindung mit 243615 oder 243616 oder 243698 oder 243699 | ABH30989 | Nur in Verbindung mit 224141 oder 224195 oder 224154 |
| ABH20210 | Nicht in Verbindung mit 202060 | ABH31155 | Nur in Verbindung mit 243654 |
| ABH20294 | Ersetzt 150620 | ABH31157 | Ersetzt 200868 sowie 212561-01 |
| ABH22561 | Nur in Verbindung mit 203001-99 oder 203004-99 oder 203004 | ABH34617 | Nur in Verbindung mit 212561-01 oder 230031 oder 230032 oder 230050 |
| ABH22563 | Nur in Verbindung mit 203007-99 oder 203007 oder 203102-99 oder 203129 | ABH35115 | Nur in Verbindung mit 201686 |
| ABH22565 | Nur in Verbindung mit 203001-99 oder 203004-99 oder 203004 oder 203082-99 | ABH35119 | Nur in Verbindung mit 200318:202139 |
| ABH22567 | Nur in Verbindung mit 203082-99 oder 203128 oder 203129 | ABH35121 | Nicht in Verbindung mit 203731 |
| ABH22569 | Nur in Verbindung mit 203728 oder 252143 oder 253758 | | |
| ABH22571 | Enthält 252405 sowie 252479 | | |

Wichtige technische und rechtliche Hinweise zur Fahrzeugkonfiguration und gewichtsbezogenen Angaben

FÜR FREIZEITFAHRZEUGE DER MARKE WEINSBERG GEWÄHREN WIR IHNEN IM RAHMEN UNSERER, BEI FAHRZEUGÜBERGABE GÜLTIGEN GARANTIEBEDINGUNGEN, NEBEN DER GESETZLICHEN GEWÄHRLEISTUNG EINE 10-JÄHRIGE DICHTIGKEITSGARANTIE AUF DEN VON UNS HERGESTELLTEN AUFBAU. BITTE BEACHTEN SIE FÜR ALLE FREIZEITFAHRZEUGE DER MARKE WEINSBERG DIE FOLGENDEN WICHTIGEN HINWEISE:

ZU DIESER PREISLISTE:

Der Inhalt entspricht dem Stand der Drucklegung im 01/2023. Die Preisliste ist ab 01/2023 für das Modelljahr 2023 gültig. Vorherige Preislisten, Prospektangaben und Technische Daten verlieren in Bezug auf die angebotenen Fahrzeuge ihre Gültigkeit. Irrtümer und Druckfehler sind vorbehalten.

ZU TECHNISCHEN ANGABEN UND ABBILDUNGEN:

Um Ihre Sicherheit und die Betriebserlaubnis Ihres Fahrzeuges nicht zu gefährden raten wir Ihnen An-, Um- oder Einbauten ausschließlich beim autorisierten WEINSBERG-Fachhändler durchführen zu lassen und bestehen Sie auf WEINSBERG-Originalteile.

Nachträgliche Um- und Einbauten sind, soweit diese technisch möglich sind, regelmäßig kostenpflichtig. In Einzelfällen kann es zum gegenseitigen Ausschluss von Sonderwunsch-Kombinationen kommen. Änderungen in Konstruktion, Farbe und Ausstattung behalten wir uns vor, soweit diese dem technischen Fortschritt dienen, zumutbar sind und/oder der Sicherheit dienen.

Die Angaben zum Lieferumfang, Maße und Gewichte sowie zum Aussehen entsprechen den Kenntnissen zum Zeitpunkt der Drucklegung (01/2023). Änderungen an Ausstattungen, an technischen Daten, am Serienumfang und der Preise bleiben vorbehalten. Bitte informieren Sie sich insoweit vor dem Kauf bei Ihrem autorisierten WEINSBERG-Fachhändler.

Nach Vertragsschluss bleiben technische Änderungen im Rahmen der Konstruktion vorbehalten, soweit sie dem technischen Fortschritt dienen und dem Kunden zumutbar sind.

Geringfügige Farb- und Beschaffenheitsabweichungen sind ebenfalls – auch nach Vertragsschluss – vorbehalten, soweit diese werkstoffbedingt nicht vermieden werden können (z.B. Farbabweichungen von bis zu ca. 2,0 dE zwischen Lack auf Blech und Lack auf GFK/Kunststoff) und dem Kunden zumutbar sind.

Abbildungen zeigen zum Teil Ausstattungsmerkmale, die nicht im Serienumfang enthalten sind und die gegen Mehrpreis bestellt werden können (Sonderausstattungen) sowie vereinzelt auch Ausstattungsmerkmale von Prototypen/Studien/Ländervarianten, die nicht dem Serienstand entsprechen und die auch nicht als Sonderausstattung bestellbar sein werden. Geringe Farbabweichungen der Abbildungen im Prospekt vom tatsächlichen Fahrzeug können drucktechnisch nicht vollständig ausgeschlossen werden.

Bitte lassen Sie sich daher vor Kauf eines Fahrzeugs von einem entsprechenden WEINSBERG-Vertragshändler umfassend zum aktuellen Stand der Serie beraten. Die im Katalog abgebildete Dekoration ist nicht Teil des Lieferumfangs.

Wichtige technische und rechtliche Hinweise zur Fahrzeugkonfiguration und gewichtsbezogenen Angaben

Im Straßenverkehr ist jedes Fahrzeug nur für ein bestimmtes Höchstgewicht zugelassen. Dieses Höchstgewicht darf im Fahrbetrieb nicht überschritten werden. Deshalb sind die technischen und rechtlichen Vorgaben für das Gewicht Ihres Fahrzeugs bei der Konfiguration und der Auswahl von Zusatzausrüstung („Pakete“, „Ausstattungsmerkmale“ und „Optionen“) aus unserem werksseitigen Angebot bereits bei der Konfiguration Ihres Fahrzeugs besonders zu beachten.

Rechtliche Vorgaben für das Gewicht Ihres Fahrzeuges enthält die Durchführungsvorgabe (EU) 2021/535 der Kommission vom 31. März 2021 (bis 06/2022: Verordnung (EU) Nr. 1230/2012 der Kommission vom 12. Dezember 2012). Um Sie möglichst transparent und umfassend über die in unseren Verkaufsunterlagen aufgeführten gewichtsbezogenen

Angaben aufzuklären, orientieren sich die nachfolgenden Erläuterungen und Hinweise der Knaus Tabbert AG an den Vorgaben dieser Verordnung. Bitte lesen Sie die nachfolgenden Erläuterungen und Hinweise zu den in unseren Verkaufsunterlagen aufgeführten gewichtsbezogenen Angaben vor der Konfiguration und Bestellung Ihres Fahrzeugs sorgfältig durch. Gerne unterstützen Sie auch unsere Handelspartner bei der Auswahl und Konfiguration Ihres Fahrzeugs.

I. Begrifflichkeiten

1. Die technisch zulässige Gesamtmasse des Fahrzeugs

Die „technisch zulässige Gesamtmasse“ des Fahrzeugs wird in der Zulassungsbescheinigung Teil I eingetragen und bezeichnet die vom Hersteller angegebene Höchstmasse, die Ihr Fahrzeug in beladenem Zustand wiegen darf (z.B. 3.500 kg). Diese darf während der Fahrt nicht überschritten werden. Bei Überschreitungen der technisch zulässigen Gesamtmasse im Fahrbetrieb drohen in vielen europäischen Ländern Bußgelder. In Deutschland kann die Überschreitung der technisch zulässigen Gesamtmasse im Fahrbetrieb eine bußgeldbewehrte Ordnungswidrigkeit darstellen. Wir empfehlen Ihnen deshalb, Ihr Fahrzeug vor jedem Fahrtantritt zu wiegen und zu kontrollieren, dass Ihr Fahrzeug die technisch zulässige Gesamtmasse einhält. Die Einhaltung der technisch zulässigen Gesamtmasse liegt in Ihrer Verantwortung. Die technisch zulässige Gesamtmasse wird für jeden Grundriss in unseren Preislisten ausgewiesen.

Beispiel:

| CaraHome | 550 MG | 600 DKG |
|--|-----------------------|-----------------------|
| GRUNDAUSSTATTUNG | | |
| Gesamtlänge (cm) | 597 | 645 |
| Breite (außen) (cm) | 230 | 230 |
| Breite (innen) (cm) | 216 | 216 |
| Höhe (außen) (cm) | 320 | 320 |
| Höhe (innen) (cm) | 200 | 200 |
| Masse des Fahrzeugs in fahrbereitem Zustand (kg) (Hinweis: H140) | 2.745 (2.608 - 2.882) | 2.790 (2.651 - 2.930) |
| Technisch zulässige Gesamtmasse (kg)*** | 3.500 | 3.500 |
| Maximale Masse der Zusatzausrüstung (kg) | 430 | 210 |
| Anhängelast (kg) | 2.000 | 2.000 |
| Radstand (cm) | 345 | 345 |
| Zulässige Personenzahl im Fahrbetrieb | 4 | 6 |
| Schlafplätze (Hinweis: H141) | 4 | 6 |
| Maximale Anzahl an möglichen Schlafplätzen (Hinweis: H142) | 4 | 6 |
| Automatische Drei-Punkt-Gurte, höhenverstellbar | 2 | 2 |

2. Die Masse des Fahrzeugs in fahrbereitem Zustand

Die „Masse in fahrbereitem Zustand“ bezeichnet die Masse des Fahrzeugs samt Aufbau und werkseitiger Standardausrüstung („Grundausstattung“ oder „Serienausstattung“) einschließlich des zu 90 % seines Fassungsvermögens gefüllten Kraftstofftanks sowie eingefüllter Betriebsstoffe wie Schmierfette, Öle und Kühlflüssigkeiten, Werkzeug und Reifen-Pannenhilfe zuzüglich der gesetzlich pauschal mit 75 kg berechneten Masse des Fahrers.

Die Masse in fahrbereitem Zustand wird für jeden Grundriss in unseren Preislisten ausgewiesen.

REISEMOBILE

Wichtige technische und rechtliche Hinweise zur Fahrzeugkonfiguration und gewichtsbezogenen Angaben

Beispiel:

| CaraHome | 550 MG | 600 DKG |
|--|-----------------------|-----------------------|
| GRUNDAUSSTATTUNG | | |
| Gesamtlänge (cm) | 597 | 645 |
| Breite (außen) (cm) | 230 | 230 |
| Breite (innen) (cm) | 216 | 216 |
| Höhe (außen) (cm) | 320 | 320 |
| Höhe (innen) (cm) | 200 | 200 |
| Masse des Fahrzeugs in fahrbereitem Zustand (kg) (Hinweis: H140) | 2.745 (2.608 - 2.882) | 2.790 (2.651 - 2.930) |
| Technisch zulässige Gesamtmasse (kg)*** | 3.500 | 3.500 |
| Maximale Masse der Zusatzausrüstung (kg) | 430 | 210 |
| Anhängelast (kg) | 2.000 | 2.000 |
| Radstand (cm) | 345 | 345 |
| Zulässige Personenzahl im Fahrbetrieb | 4 | 6 |
| Schlafplätze (Hinweis: H141) | 4 | 6 |
| Maximale Anzahl an möglichen Schlafplätzen (Hinweis: H142) | 4 | 6 |
| Automatische Drei-Punkt-Gurte, höhenverstellbar | 2 | 2 |

Beispiel:

| CaraHome | 550 MG | 600 DKG |
|--|-----------------------|-----------------------|
| GRUNDAUSSTATTUNG | | |
| Gesamtlänge (cm) | 597 | 645 |
| Breite (außen) (cm) | 230 | 230 |
| Breite (innen) (cm) | 216 | 216 |
| Höhe (außen) (cm) | 320 | 320 |
| Höhe (innen) (cm) | 200 | 200 |
| Masse des Fahrzeugs in fahrbereitem Zustand (kg) (Hinweis: H140) | 2.745 (2.608 - 2.882) | 2.790 (2.651 - 2.930) |
| Technisch zulässige Gesamtmasse (kg)*** | 3.500 | 3.500 |
| Maximale Masse der Zusatzausrüstung (kg) | 430 | 210 |
| Anhängelast (kg) | 2.000 | 2.000 |
| Radstand (cm) | 345 | 345 |
| Zulässige Personenzahl im Fahrbetrieb | 4 | 6 |
| Schlafplätze (Hinweis: H141) | 4 | 6 |
| Maximale Anzahl an möglichen Schlafplätzen (Hinweis: H142) | 4 | 6 |
| Automatische Drei-Punkt-Gurte, höhenverstellbar | 2 | 2 |

Umfasst sind von der Masse in fahrbereitem Zustand folgende Positionen:

- das Leergewicht des Fahrzeugs samt Aufbau inklusive eingefüllter Betriebsstoffe wie Schmierfette, Öle und Kühlfüssigkeiten, Werkzeug und Reifen-Pannenhilfe;
- die werkseitige Standardausstattung; d.h. die grundlegende Konfiguration eines Fahrzeugs, das mit allen Merkmalen ausgestattet ist, die gesetzlich vorgeschrieben sind, einschließlich aller angebauten Ausrüstungsteile, die keine weiteren Spezifikationen auf der Ebene der Konfiguration oder der Ausrüstung bedingen;
- der zu 100 % gefüllte Frischwassertank im Fahrbetrieb (das Fassungsvermögen des Frischwassertanks ist je nach Fahrzeugmodell im Fahrbetrieb begrenzt auf 10, 20 oder 40 Liter) und eine zu 100 % gefüllte Alu-Gasflasche mit einem Gewicht von 16 kg;
- der zu 90 % gefüllte Kraftstofftank inklusive Kraftstoff;
- der Fahrer, dessen Gewicht pauschal mit 75 kg berechnet wird.

Bitte beachten Sie, dass es sich bei den in den Verkaufsunterlagen der Knaus Tabbert AG enthaltenen Angaben zur Masse in fahrbereitem Zustand um errechnete Nennwerte handelt, die produktionsbedingten Toleranzen von bis zu ± 5 % unterliegen. Diese rechtlich zulässigen Toleranzen können sich unmittelbar auf die tatsächliche Masse Ihres Fahrzeugs und damit auch auf die Zuladung bzw. verbleibende Nutzlast unmittelbar auswirken. Deshalb sollten Sie diese Toleranzen bei der Konfiguration Ihres Fahrzeugs unbedingt einkalkulieren.

3. Die tatsächliche Fahrzeugmasse

Die „tatsächliche Fahrzeugmasse“ bezeichnet die Masse des Fahrzeugs in fahrbereitem Zustand, zuzüglich der Masse der werkseitig an einem bestimmten Fahrzeug angebrachten Zusatzausrüstung.

4. Die Masse des Fahrers und die Masse der Fahrgäste

Die „Masse des Fahrers“ wird unabhängig von dem tatsächlichen Gewicht des Fahrers pauschal mit 75 kg berechnet. Da die Masse des Fahrers bereits in der Masse in fahrbereitem Zustand eingerechnet ist, wird diese bei der Masse der zugelassenen Fahrgäste nicht berücksichtigt.

Die „Masse der Fahrgäste“ ergibt sich aus der herstellerseitig im Typgenehmigungsverfahren festgelegten zulässigen Personenzahl im Fahrbetrieb, abzüglich der pauschal mit 75 kg berechneten Masse des Fahrers.

Die zulässige Personenzahl im Fahrbetrieb wird für jeden Grundriss in unseren Preislisten ausgewiesen. Die zulässige Personenzahl im Fahrbetrieb kann sich aufgrund des Einbaus von Zusatzausrüstung verringern.

Die Masse der Fahrgäste wird ebenfalls pauschal mit 75 kg pro Fahrgast berechnet, unabhängig von ihrem tatsächlichen Gewicht. Bei einem Fahrzeug mit einer zulässigen Personenzahl im Fahrbetrieb von 4 beträgt die Masse der Fahrgäste also 225 kg ($3 \cdot 75$ kg).

5. Standardausrüstung und Zusatzausrüstung

Die „Standardausrüstung“ („Grundausstattung“ oder „Serienausstattung“) bezeichnet die grundlegende Konfiguration eines Fahrzeugs, das mit allen Merkmalen ausgestattet ist, die gesetzlich vorgeschrieben sind, einschließlich aller angebauten Ausrüstungsteile, die keine weiteren Spezifikationen auf der Ebene der Konfiguration oder der Ausrüstung bedingen.

Angaben zu der Standardausrüstung („Grundausstattung“ oder „Serienausstattung“) Serienausstattung finden Sie für jeden Grundriss in unseren Preislisten.

Die „Zusatzausrüstung“ („Pakete“, „Ausstattungsmerkmale“ und „Optionen“) bezeichnet alle nicht in der Standardausrüstung enthaltenen Ausrüstungsteile, die unter der Verantwortung des Herstellers werkseitig am Fahrzeug angebracht werden und vom Kunden bestellt werden können. Keine Zusatzausrüstung in diesem Sinne ist sonstiges Zubehör, welches nach der Auslieferung des Fahrzeugs durch den Hersteller von Ihnen oder ihrem Handelspartner in das Fahrzeug eingebaut wird.

Angaben zu den werkseitig bestellbaren (Ausstattungs-)Paketen, Ausstattungsmerkmalen und Optionen finden Sie für jeden Grundriss in unseren Preislisten.

Bitte beachten Sie, dass der Einbau von Zusatzausrüstung stets eine Verringerung der Nutzlast nach sich zieht (vgl. Ziffer 6.). Welche Masse an Zusatzausrüstung für welchen Grundriss maximal ausgewählt werden kann, können Sie den Angaben zu den jeweiligen Fahrzeuggrundrissen entnehmen (vgl. Ziffer 7.).

Beispiel:

| CaraHome | 550 MG | 600 DKG |
|--|-----------------------|-----------------------|
| GRUNDAUSSTATTUNG | | |
| Gesamtlänge (cm) | 597 | 645 |
| Breite (außen) (cm) | 230 | 230 |
| Breite (innen) (cm) | 216 | 216 |
| Höhe (außen) (cm) | 320 | 320 |
| Höhe (innen) (cm) | 200 | 200 |
| Masse des Fahrzeugs in fahrbereitem Zustand (kg) (Hinweis: H140) | 2.745 (2.608 - 2.882) | 2.790 (2.651 - 2.930) |
| Technisch zulässige Gesamtmasse (kg)*** | 3.500 | 3.500 |
| Maximale Masse der Zusatzausrüstung (kg) | 430 | 210 |
| Anhängelast (kg) | 2.000 | 2.000 |
| Radstand (cm) | 345 | 345 |
| Zulässige Personenzahl im Fahrbetrieb | 4 | 6 |
| Schlafplätze (Hinweis: H141) | 4 | 6 |
| Maximale Anzahl an möglichen Schlafplätzen (Hinweis: H142) | 4 | 6 |
| Automatische Drei-Punkt-Gurte, höhenverstellbar | 2 | 2 |

Wichtige technische und rechtliche Hinweise zur Fahrzeugkonfiguration und gewichtsbezogenen Angaben

6. Die Nutzlast und die Mindest-Nutzlast

Die „Nutzlast“ wird berechnet, indem von der technisch zulässigen Gesamtmasse die Masse in fahrbereitem Zustand, die Masse der Fahrgäste und die herstellerseitig festgelegte maximale Masse der Zusatzausrüstung abgezogen wird.

Der europäische Gesetzgeber schreibt für Reisemobile eine feste „Mindest-Nutzlast“ vor, die für Gepäck und sonstiges, nicht vom Hersteller verbautes Zubehör verbleiben muss. Diese darf bei der Konfiguration Ihres Fahrzeugs nicht unterschritten werden und berechnet sich anhand folgender Formel:

Mindest-Nutzlast in kg $\geq 10 \cdot (n + L)$

Dabei gilt: „n“ = Höchstzahl der Fahrgäste zuzüglich des Fahrers und „L“ = Gesamtlänge des Fahrzeugs in Metern.

7. Die maximale Masse der Zusatzausrüstung

Damit die gesetzlich vorgeschriebene Mindest-Nutzlast eingehalten wird, wird herstellerseitig für jeden Grundriss die „maximale Masse der Zusatzausrüstung“ festgelegt. Hierbei handelt es sich also um die Masse, die unter Einhaltung der gesetzlich vorgeschriebenen Mindest-Nutzlast für die Auswahl von werkseitig optionaler Zusatzausrüstung („Pakete“, „Ausstattungsmerkmale“ und „Optionen“) zur Verfügung steht.

Die Knaus Tabbert AG berechnet die maximale Masse der Zusatzausrüstung, indem von der technisch zulässigen Gesamtmasse die Masse in fahrbereitem Zustand, die Masse der Fahrgäste sowie die Mindest-Nutzlast abgezogen werden.

Beispiel:

- 3.500 kg Technisch zulässige Gesamtmasse
- 2.968 kg Masse in fahrbereitem Zustand
- 3*75 kg Masse der Fahrgäste
- 110 kg Mindest-Nutzlast
- = 197 kg Masse der maximalen Zusatzausrüstung

II. Technische und rechtliche Hinweise

1. Gesetzlich zulässige Toleranzen bei der Berechnung der Gewichtsangaben

Für die in den Preislisten enthaltenen Angaben der Masse in fahrbereitem Zustand gilt, dass es sich hierbei um errechnete Nennwerte handelt, die produktionsbedingten Toleranzen von bis zu $\pm 5\%$ unterliegen. Diese produktionsbedingten Toleranzen von bis zu $\pm 5\%$ sind rechtlich zulässig und resultieren aus der Verwendung von natürlichen Werkstoffen, wie z.B. Holz, sowie der bei einigen Zulieferern zur Anwendung kommenden Herstellungsverfahren. Gewichtsschwankungen können aufgrund der verwendeten Materialien trotz optimierter Produktionsprozesse nicht ausgeschlossen werden. Da sich diese gesetzlich zulässigen Toleranzen auf die tatsächliche Masse Ihres Fahrzeugs und damit auch auf die mögliche Zuladung bzw. verbleibende Nutzlast unmittelbar auswirken, sollten Sie diese bei der Konfiguration Ihres Fahrzeugs unbedingt einkalkulieren.

Beispiel:

- Masse in fahrbereitem Zustand lt. Preisliste: 2.968 kg
- Rechtlich zulässige Toleranz von $\pm 5\%$: 148 kg
- Rechtliche zulässige Spanne der Masse in fahrbereitem Zustand: 2.820 bis 3.116 kg

2. Auswirkung der gesetzlich zulässigen Toleranzen

Erhöht sich die tatsächliche Fahrzeugmasse durch die Auswahl von Zusatzausrüstung so weit, dass rechnerisch zwischen der tatsächlichen Fahrzeugmasse und der technisch zulässigen Gesamtmasse nicht mehr genügend Zuladungsmöglichkeit für die Mitnahme der zugelassenen Fahrgäste sowie der Mindest-Nutzlast verbleibt, haben Sie bei der Konfiguration Ihres Fahrzeugs grundsätzlich (grundrissabhängig) die Möglichkeit, eine Fahrzeugauflastung zu wählen, eine Reduzierung der zugelassenen Sitzplätze im Fahrbetrieb zu wählen und/oder Zusatzausrüstung abzuwählen. In unserem Konfigurator ist dies dann Voraussetzung dafür, die Konfiguration fortsetzen zu können. Geschieht dies nicht, kann die Konfiguration nicht fortgesetzt werden.

Vergewissern Sie sich ggf. bei Ihrem Knaus Tabbert AG-Handelspartner, dass die technisch zulässige Gesamtmasse auch rechnerisch nicht überschritten wird, und dass auch genügend Zuladungsmöglichkeit für Fahrgäste und Gepäck (Mindest-Nutzlast, s.u.) verbleibt.


Aber auch unabhängig davon, ob die Einhaltung der Mindest-Nutzlast gewährleistet ist, sollten Sie die gesetzlich zulässigen produktionsbedingten Toleranzen bei der Masse in fahrbereitem Zustand im Rahmen der Konfiguration beachten, denn diese wirken sich stets auch auf die Zuladungsmöglichkeiten aus. Sie können daher für jeden Grundriss nur eine maximale Masse an Zusatzausrüstung bestellen.

Bestellen Sie das Fahrzeug aus obigem Beispiel mit einer Zusatzausrüstung mit einem Gesamtgewicht von 150 kg, ergibt sich aufgrund des in der Preisliste ausgewiesenen Nennwertes der Masse in fahrbereitem Zustand eine Nutzlast von 180 kg. Die tatsächliche Zuladungsmöglichkeit kann aufgrund der gesetzlich zulässigen Toleranzen von diesem Wert jedoch abweichen. Ist die Masse in fahrbereitem Zustand Ihres Fahrzeugs etwa zulässigerweise 1 % höher als der in den Preislisten ausgewiesene Nennwert, verringert sich die Zuladungsmöglichkeit von 180 kg auf 151 kg:

Beispiel:

- 3.500 kg Technisch zulässige Gesamtmasse
- 2.998 kg Realgewicht des Fahrzeugs in fahrbereitem Zustand (+ 1 % gegenüber dem in den Verkaufsunterlagen angegebenen von 2.968, kg)
- 3*75 kg Masse der Mitfahrer
- 150 kg Bestellte Zusatzausrüstung für das konkret konfigurierte Fahrzeug
- = 127 kg Verbleibende Zuladungsmöglichkeit (Wichtig: Die verbleibende Zuladungsmöglichkeit muss größer als die Mindest-Nutzlast sein, vgl. Ziffer 6.)

Wir empfehlen Ihnen deshalb, Ihr beladenes Fahrzeug vor jedem Fahrtantritt zu wiegen und zu kontrollieren, dass Sie die technisch zulässige Gesamtmasse einhalten. Diese Kontrolle liegt in Ihrer Verantwortung als Fahrzeugführer.



Besuche uns auf
Social-Media und in
unserem Fanshop!



facebook.weinsberg.com



instagram.weinsberg.com



youtube.weinsberg.com



shop.weinsberg.com

www.weinsberg.com

Knaus Tabbert AG | Helmut-Knaus-Str. 1 | D-94118 Jandelsbrunn

WEINSBERG

Dein Urlaub!