

DE



# Concorde

REISEMOBILE AUS LEIDENSCHAFT



**CRUISER**  
BIS 12 TONNEN



# *Concorde*

REISEMOBILE AUS LEIDENSCHAFT

„Reisemobile aus Leidenschaft“, ist nicht nur ein Slogan, sondern die Philosophie des Unternehmens.

Die gesamte Belegschaft arbeitet mit Herzblut, Enthusiasmus und Engagement, um auf der Basis von kreativem Design und präziser Produktion handwerkliche Meisterstücke zu fertigen.

Jedes Concorde-Reisemobil ist das Ergebnis von langjähriger Erfahrung,  
innovativer Entwicklungsarbeit, fachgerechter Umsetzung  
individueller Kundenwünsche und erprobter Produktionsabläufe.

Jedes Fahrzeug ein Meisterstück mit dem Prädikat „Reisemobil aus Leidenschaft“.



# „REISEMOBILISTEN AUS LEIDENSCHAFT“ SEIT 40 JAHREN





Die heutige Concorde Reisemobile GmbH hat ihre Wurzeln im Jahr 1981 und gehört zu den Pionieren im deutschen Reisemobilbau. Seit 28 Jahren ist Concorde in Aschbach ansässig. Dort hat sich dank einer branchenerfahrenen und engagierten Führungsmannschaft ein attraktiver Standort mit einer hochmodernen Reisemobil-Produktion entwickelt.

Rund 400 exklusive Reisemobile werden hier jährlich gefertigt – in einer optimal abgestimmten Kombination von Handarbeit mit hochpräziser, zum Teil computergesteuerter, Technologie und auf Wunsch auch sehr individuell ausgestattet.

Die auch als Landyachten apostrophierten Fahrzeuge sind absolute Premiumprodukte voller Innovation, Präzision und Leidenschaft.











# INHALT

RAFFINIERTE FEATURES	34
LEIDENSCHAFT	36

## **CRUISER IVECO DAILY**

INTERIEUR	8
SERIEN-HIGHLIGHTS	16
GRUNDRISS	18

## **CRUISER MB ATEGO**

INTERIEUR	22
SERIEN-HIGHLIGHTS	28
GRUNDRISS	30



# DIE ALLROUNDER



Die perfekte Kombination aus Mobilität, Größe und Leistungsfähigkeit.

Der Cruiser, wahlweise auf Iveco- oder Mercedes-Chassis repräsentiert die Alkoven-Tradition bei Concorde. Bewährte Technik und komfortable Ausstattung sind das Ergebnis langjähriger Erfahrung im Reisemobilbau. Während die kleineren Modelle auf Iveco, auch mit Vierradantrieb, speziell das sportlich aktive Klientel ansprechen, stehen die größeren Modelle für ein beachtliches Raumangebot, hohe Zuladung und beeindruckende Leistungskraft.



IVECO DAILY

MERCEDES ATEGO

IVECO









IVECO

D CONCORDE

IVECO DAILY

MERCEDES ATEGO







# SPEZIALITÄTEN DES HAUSES

Mit dem separaten Schlafraum im Alkoven kommen der restlichen Raumaufteilung und speziell dem Wohn- und Küchenbereich eine besondere Bedeutung zu. Küchen sind bei Concorde eine Spezialität des Hauses. Jeder Winkel wird mit einem intelligenten Stauraumsystem genutzt. Funktion und Design sind vorbildlich. Die technische Einrichtung stellt selbst Küchenprofis zufrieden.

Der Wohnbereich mit Concorde-Rundsitzgruppe im Heck bietet fantastische Eindrücke und Ausblicke. Ergonomisch optimierte Sitz- und Wohnmöbel vermitteln eine einzigartige Atmosphäre.



Informieren Sie sich über die große Auswahl an Möbelfronten sowie Sitzgruppenvarianten mit ihren Ledern und Stoffen.





# DIE WOHLFÜHLOASEN

Bad und Schlafbereich sind perfekte Rückzugsorte für die entspannte Pflege des Körpers und der Seele. Die großzügige Dusche, der flächige Waschtisch, die komfortable Toilette und ein begehbarer Kleiderschrank sind ein optimales Ensemble für die täglichen Rituale.

Bequeme Längseinzelbetten mit komfortablem Zugang über eine verschiebbare Treppe sowie eine beachtliche Höhe mit Kopffreiheit bieten eine Oase der Ruhe für erholsamen Schlaf.





IVECO DAILY

MERCEDES ATEGO



# DIE SERIEN

Die Cruiser-Modelle gibt es auf Iveco-Daily-Chassis, auch mit 4x4-Antrieb.



Ein stabiles Leitungssystem, also ohne flexiblen Schläuche, bietet Wasserdruck und -zufuhr wie daheim. Glatte Leitungswände verhindern Ablagerungen und sorgen für vorbildliche Hygiene.





# HIGHLIGHTS



Die Cruiser-Modelle sind aufgrund speziell isolierter und separat beheizbarer Kabinenabtrennung absolut wintertauglich.



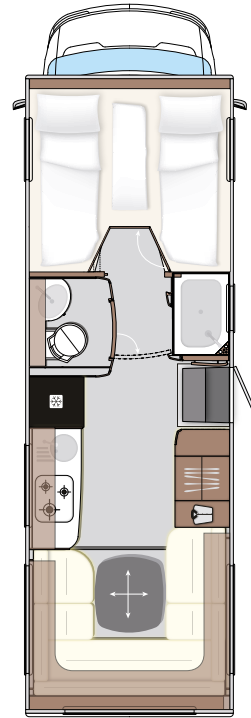
Der beheizbare Doppelboden mit enormer Innenhöhe bietet großzügig Stauraum. Um 180° schwenkbare Stauraumklappen erleichtern das Beladen mit sperrigen Gegenständen.



Hier gelangen Sie direkt zu allen Serien-Highlights der IVECO Cruiser.



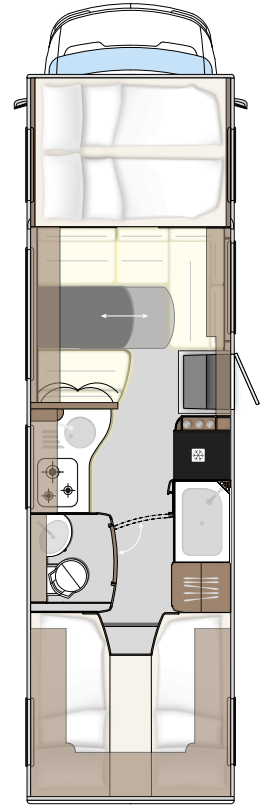
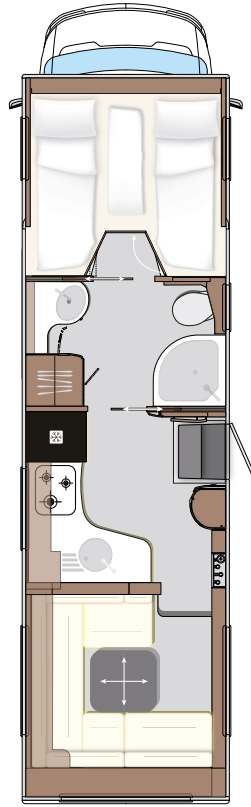
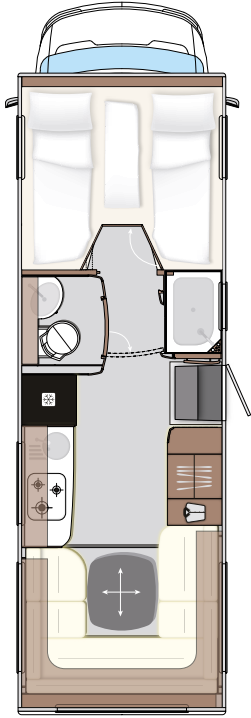
IVECO DAILY



## CRUISER 791 RL

BASISFAHRZEUG	Iveco Daily
CHASSISTYP	65C18
MOTOR (Euro VI e)	4-Zylinder
HUBRAUM	3,0 l
LEISTUNG	132 kW (180 PS)
DREHMOMENT	430 Nm
GESAMTLÄNGE (mm)	7990
GESAMTBREITE (mm)	2380
GESAMTHÖHE (mm)	3550
RADSTAND (mm)	4350
TECHNISCH ZULÄSSIGE GESAMTMASSE (kg)	6500
MASSE IN FAHRBEREITEM ZUSTAND (kg)	4870
ZULADUNG (kg)	1630
ANHÄNGELAST GEBREMST (kg)	3500
SITZPLÄTZE MIT 3-PUNKT-SICHERHEITSGURT	2 / 4





### CRUISER 791 RL SUV 4x4

Iveco Daily  
 70S18  
 4-Zylinder  
 3,0 l  
 132 kW (180 PS)  
 430 Nm  
 8050  
 2380  
 3680  
 4415  
 7000  
 5590  
 1410  
 3500  
 2 / 4

### CRUISER 890 RRL

Iveco Daily  
 70C18  
 4-Zylinder  
 3,0 l  
 132 kW (180 PS)  
 430 Nm  
 8990  
 2380  
 3550  
 5100  
 7000  
 5130  
 1870  
 3500  
 2 / 4

### CRUISER 891 L

Iveco Daily  
 70C18  
 4-Zylinder  
 3,0 l  
 132 kW (180 PS)  
 430 Nm  
 8990  
 2380  
 3550  
 5100  
 7000  
 5130  
 1870  
 3500  
 4 / 5 / 6



Concorde

CRUISER 4x4 SUV

CONCORDE

powered by IVECO





CRUISER 4x4

IVECO DAILY

MERCEDES ATEGO



# DAS KRAFTPAKET: CRUISER AUF ATEGO.





Der Cruiser auf Atego beeindruckt mit heckgetriebener, unbändiger Kraft und höchster Funktionalität. Eine hohe Sitzposition sorgt für optimale Rundumsicht mit einem sicheren Fahrvergnügen. Er ist ein winterfester Alkoven der Luxusklasse, der mit einem besonderen Raumgefühl, beachtlicher Größe und Zuladung sowie einer enorm hohen Leistungsfähigkeit unbeschwerte Mobilität ermöglicht. Vier besonders bequeme Betten sowie ein intelligentes Stauraumkonzept bieten jede Menge Platz für Mensch und Material.



# LEBEN WIE DAHEIM

Der Wohnraum im Heck ist als großzügige Wohnlandschaft mit hoher Sitz-Qualität sowie optisch und funktional gestalteten Möbeln für eine exklusive Atmosphäre konzipiert.

Die Küche begeistert mit einem ausgeklügelten Stauraumsystem mit optimaler, modellabhängiger Ausstattung wie Dreiflammkocher, Einhandmischbatterie, Edelstahlspülbecken, Kühlschrank, Backofen und Mikrowelle.



Informieren Sie sich über die große Auswahl an Möbelfronten sowie unterschiedlichen Sitzgruppen mit verschiedenen Leder- und Stoff-Varianten.







CRUISER 890 RLA



CRUISER 890 RLA


IVECO DAILY

MERCEDES ATEGO





CRUISER 890 RLA



CRUISER 890 RLA



# OASEN DER PFLEGE UND RUHE

Das Premium-Raumbad mit Dusche und Toilette sowie großzügigem Waschtisch mit Ablagen unterstützt alle körperlichen Pflegemaßnahmen. Die optionale Fußboden-Heizung schließt den Kreis zum Rundum-Wohlgefühl.

Das Alkoven-Doppelbett ermöglicht mit einem Komfortmatratzensystem und hoher Kopffreiheit geruhsamen und erholsamen Schlaf. Im Alkoven vermitteln Fenster am Dach sowie an den Seiten die Atmosphäre einer ruhigen Oase mit himmlischem Ausblick.

CRUISER 950 LSA



# DIE SERIEN

Die integrierte Markise fgt sich optisch und aerodynamisch perfekt in den Fahrzeugkorpus ein. Als kaum sichtbares Accessoire spendet sie sichtbar viel Schatten.



Das vielseitig regelbare Warmwasser-Heizungssystem schafft drei Wrmezonen, die sich getrennt voneinander temperieren lassen. Mittels Thermostatventil ist eine unabhngige Regelung fr Wohnraum, Wellness-Bereich und Schlafzimmer mglich. Die Zweikreis-Fubodenheizung ermglicht eine getrennte Regelung fr Wohnraum und Bad.





# HIGHLIGHTS

Der Lounge-Sessel erweitert das bestehende, komfortable Sitz- und Liegeangebot um eine zusätzliche Variante mit entspannender Relax-Funktion.



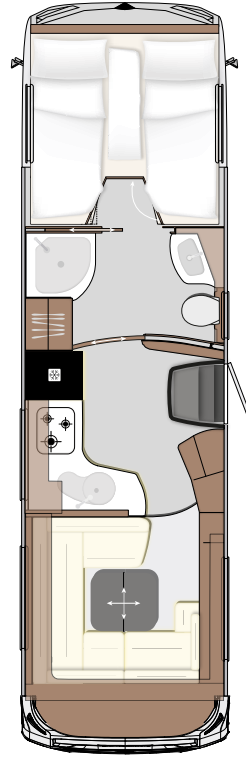
Die eigene 230 V Strom-Versorgung in der Grundausstattung wird durch zwei Gel-Batterien mit zusammen 340 Ah Kapazität und einem Sinus-Wechselrichter (1600 W Dauer- und 3000 W Spitzenleistung) gewährleistet.



Hier gelangen Sie direkt zu allen Serien-Highlights des Mercedes-Benz Cruiser.



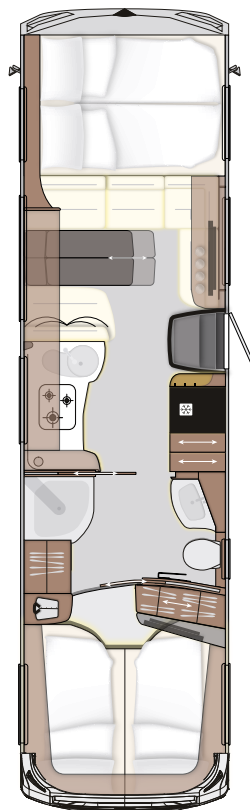
MB CRUISER



## CRUISER 890 RLA

BASISFAHRZEUG	MB Atego
CHASSISTYP	1230 L
MOTOR (Euro VI e)	6-Zylinder
HUBRAUM	7,7 l
LEISTUNG	220 kW (299 PS)
DREHMOMENT	1200 Nm
GESAMTLÄNGE (mm)	8985
GESAMTBREITE (mm)	2480
GESAMTHÖHE (mm)	3860
RADSTAND (mm)	4460
TECHNISCH ZULÄSSIGE GESAMTMASSE (kg)	11990
MASSE IN FAHRBEREITEM ZUSTAND (kg)	8505
ZULADUNG (kg)	3485
ANHÄNGELAST GEBREMST (kg)	3000
SITZPLÄTZE MIT 3-PUNKT-SICHERHEITSGURT	2 / 4





## **CRUISER 950 LSA**

MB Atego

1230 L

6-Zylinder

7,7 l

220 kW (299 PS)

1200 Nm

9585

2480

3860

4760

11990

8685

3305

3000

4 / 6



Concorde

CONCORDE





CRUISER

IVECO DAILY

MERCEDES ATEGO



DIE  
MÖBELLINIEN



LEDER  
UND STOFFE





# FEATURES



EINFACH  
EINFALLSREICH



DER  
KABINENBAU







# REISEMOBILE AUS LEIDENSCHAFT

Concorde bekennt sich zum Manufaktur-Gedanken. Wir fertigen Reisemobile in höchster Qualität für höchste Ansprüche. Jedes Fahrzeug ist ein Einzelstück – ein individuelles Meisterwerk, hergestellt von einem fränkischen Traditionsunternehmen in klassischer Handarbeit, mit nie nachlassender Freude, Begeisterung und Inspiration. Denn die Leidenschaft für Reisemobile ist das, was die Menschen bei Concorde miteinander verbindet. Und was uns mit Ihnen verbindet.







# Concorde

REISEMOBILE AUS LEIDENSCHAFT



Concorde Reisemobile GmbH  
Concorde-Straße 2-4 · D-96132 Schlüsselfeld-Aschbach  
Telefon +49 (0) 9555 9225-0 · Telefax +49 (0) 9555 9225-44  
Internet: [www.concorde.eu](http://www.concorde.eu) · E-Mail: [info@concorde.eu](mailto:info@concorde.eu)

Alle Angaben und Abbildungen gelten für Concorde Reisemobile ab Modelljahr 2023. Modellprogramm, technische Daten und Ausstattungsmerkmale können sich landesspezifisch unterscheiden. Die Ausführung basiert auf der deutschen StVO und StVZO. Änderungen, auch ohne vorherige Ankündigung, bleiben vorbehalten. Ihr Concorde Händler gibt Ihnen gerne aktuelle Informationen. Bitte beachten Sie, dass auch Fahrzeuge mit Sonderausstattung, die vom Liefer- und Serenumfang abweichen kann, abgebildet sind.