



SJ REISEMOBILE

PREISLISTE



Alle Fahrzeugdaten
und 3D-Rundgänge:
www.megamobil.de



PAKETE MEGAMOBIL

◊ - die Pakete sind beim allen Modellen möglich

Gewicht Preis

Winter Pakete

TA02	MEGA WINTER PAKET 1.: TRUMA 6 CP+ Heizgerät Diesel + Elektrik, TRUMA AIR Fußbodenheizung und Abwassertank Isolierung 35mm (Abwassertank Isolierung möglich nur bei REVOLUTION, SPORT, CLASSIC und LOUNGE 640) ◊	2210
TA04	MEGA WINTER PAKET 2.: TRUMA 6 CP+ Heizgerät Gas + Elektrik, TRUMA AIR Fußbodenheizung und Abwassertank Isolierung 35mm (Abwassertank Isolierung möglich nur bei REVOLUTION, SPORT, CLASSIC und LOUNGE 640) ◊	1060

OFFROAD BEAST PAKET (6m MAN/VW) AB WERK

OFF	<p>OFFROAD BEAST PAKET (6m MAN/VW) AB WERK</p> <p>Snorkel OFFROAD</p> <p>Lazer Lamps im Frontgrill</p> <p>Kompletter Dachträger FRONTRUNNER</p> <p>Delta Frontbügel</p> <p>Delta Classic B OFFROAD Felgen mit Looder Bereifung 255 55 R18 (keine Ablastung notwendig, 118 Traglast)</p> <p>12Zoll Osram LED Zusatzscheinwerfer MX250-CB</p> <p>Trittstufe ALPHA</p> <p>Overland Leiter inkl. Reserveradträger</p> <p>LED Licht Bar</p> <p>Maxtrax MKII - schwarz</p>	21948
-----	---	-------

www.MegaMobil.de

PREISE UND TECHNISCHE DATEN

MEGA CITY 540



MEGA CITY 540

Citroen Jumper 140PS (Preis €)	67970,00
Citroen Jumper 165PS (Preis €)	68880,00
Antriebsart	Frontantrieb
Motor (l)	2,2L
Länge/Breite/Höhe (mm)	5413/2050/2254
Radstand (mm)	3450
Stehhöhe im Wohnraum (mm)	1550
Techn. zul. Gesamtmasse (kg)	3500
Gewicht:	2691
Anhängerlast max. (kg)	2500
Maximale Anzahl Sitzplätze	4
Maximale Anzahl Schlafplätze	4
Maße Heckbett (mm)	1940x1290
Maße Bettumbau Sitzgruppe (mm)	/
Kühlschrank/ Frostfach Volumen	Dometic 70l
Gasvorrat:	2x 11kg
Heizungssystem - Serie	Truma Combi 4 CP+
Frischwassertankvolumen (l)	80l
Abwassertankvolumen (l)	80l
Batteriekapazität (Ah AGM)	80Ah
Steckdosen 230V/12V/USB	6/2/3
4x4 Allrad:	möglich als DANGEL
Aufstelldach:	Optional möglich

Es handelt sich um eine unverbindliche Preisempfehlung, die auf dem Verkaufspreis basiert. Preise in anderen Ländern können aufgrund länderspezifischer Mehrwertsteuer, Gebühren und Einfuhrzölle abweichen. Fragen Sie daher zum letzten Stand bitte einen örtlichen Händler nach den für Ihr Land geltenden Preisen.

SERIENAUSSTATTUNGEN MEGAMOBIL

MEGA CITY 540

MEGA CITY 540

○ Sonderausstattung • Serienausstattung -- nicht möglich

Wohnraum

Auswahl von Holzdekor und Sitzbezügen, incl. Führerhaus ohne Preisaufschlag

Hochwertiges Schubladensystem mit Vollauszug und Zuziehautomatik

Klappen der Oberschränke mit BLUM Beschlägen in Premium-Ausführung

Zweite Tischplatte ausschwenkbar zur Erweiterung - extra groß

Technik

Truma Combi 4 mit 10 l Wasser-Boiler

Truma CP Plus Bedienelement (zum genauen Einstellen und Programmieren der Heizung)

Truma MonoControl mit Crashesensor - Gas kann während der Fahrt geöffnet bleiben

20L LPG Gastank für Heizen und Kochen

Frischwassertank 80 Liter mit hochwertiger Wasserdruck-Ausgleichspumpe, Abwassertank 80 Liter

6x 230 V Steckdosen, 3x 12 V Anschluss, 3x Doppel DIN USB Anschluss

230 V Versorgungsanschluss

6 LED Raumluchten

Schautz Schaltzentrale, Akku und Aufbauelektronik gut zugänglich

Küche

2flammiger Herd mit elektronischem Piezo-Zünder

Edelstahlspüle mit integrierter Armatur - mit Herd eine Einheit

geteilte Glasplatten-Abdeckung

Kompressor-Kühlschrank mit integriertem Frostfach ca. 50 l / 6,4 l Inhalt

Kompressor-Kühlschrank mit integriertem Frostfach ca. 70 l / 6,4 l Inhalt

5 Küchenauszüge rollengelagert mit Einzugsautomatik

ausziehbare Arbeitsplatzerweiterung

Viertes Heki Dach mit 2fach Rollo (Option)

Bad

Die Trelino® Trenntoilette (Durch die intelligente Trennung von 'Fest' und 'Flüssig' wird die Geruchsbildung vermieden und ermöglicht eine Entsorgung im Handumdrehen. Der wasserfest-verleimte Holzdeckel schließt zusätzlich luftdicht ab und hält dank des Magnetverschlusses sicher auch bei ruppigen Offroad-Fahrten.)

Heki Dachfenster mit 2fach Rollo

Schlafen

Bett mit verstellbarem Lattenrost zur Vergrößerung des Laderaumes

Hochwertige Matratzen mit gutem Liegekomfort

Praktisches Ablagefach über dem Bett

Schränke für viel Stauraum

Heki Dach mit 2fach Rollo

SONDERAUSSTATTUNGEN MEGAMOBIL

MEGA CITY 540










MEGA CITY 540

○ Sonderausstattung • Serienausstattung -- nicht möglich

		Gewicht	Preis		
Basis Citroen Jumper					
HU02	Aussenspiegel elektrisch anklappbar (Serie mit AO01)	-	180		○
MT00	Basisfahrzeug ohne Boxer/Jumper/Movano Embleme	-	30	■ ■ ■ ■ ■	○
PE03	Schmutzfänger vorn und hinten	4	191		○
NB08	Fernlichtassistent inkl. Regensensor (Serie beim E702 und VF07)	-	254	■ ■ ■ ■ ■	○
PRP0	Schneeweiss - Serienfarbe	-	0		○
4PE0	Imperialblau - Sonderlackierung	-	1400	■ ■ ■ ■ ■	○
H8E0	Goldenweiss/Pearlgold - Sonderlackierung	-	1400		○
1XP0	Tizianrot - Sonderlackierung	-	1400	■ ■ ■ ■ ■	○
YHE0	Stonegrey - Sonderlackierung	-	1400		○
4KP0	Expedition (Boxer, Jumper, Movano) Grau - Pastell-Lackierung	-	703	■ ■ ■ ■ ■	○
2BP0	Thunder Grau - Pastell-Lackierung	-	703		○
ZRM0	Aluminiumgrau - Metallic Lackierung	-	850	■ ■ ■ ■ ■	○
ZWM0	Eisengrau - Metallic Lackierung	-	850		○
F4M0	Artensegrau - Metallic Lackierung	-	850	■ ■ ■ ■ ■	○
E9M0	Graphitograu - Metallic Lackierung	-	850		○
UB01	Parksensoren hinten	0,5	410	■ ■ ■ ■ ■	○
RE07	Klimaautomatik - Boxer/Jumper/Movano	-	450		○
SR100	Foliendesign mit Kompass	0,5	690	■ ■ ■ ■ ■	--
SR51	Foliendesign mit Dynamikstreifen	0,5	690		--
WC05	Diebstahlwarnanlage Boxer/Jumper/Movano	0,5	537	■ ■ ■ ■ ■	○
XY01	Webasto Standheizung - Programmierbar	10	1269		○
XY03	Webasto Vorbereitung	-	70	■ ■ ■ ■ ■	○
UA04	Luftfederung hinten einstellbar Boxer/Jumper/Movano (nicht möglich mit DANGEL 4x4)	30	1903		○
FX01	Motorschutzvorrichtung Boxer/Jumper/Movano	5	150	■ ■ ■ ■ ■	○
D403	Notbremsassistent (Serie beim E702)	-	800		○
E702	Sicherheitspaket PRO: Spurhalteass., Fernlichtass., Schilderkennung, Regensensor, Notbremsas.	-	1400	■ ■ ■ ■ ■	○
DZVA	16 Zoll Aluminiumfelgen Boxer/Jumper/Movano für Heavy Chassis	-10	700		○
BB16	16 Zoll Leichtmetallfelgen Typ Borbet in schwarz mit Continental Allwetterbereifung	-12	2250	■ ■ ■ ■ ■	○
BB18	18 Zoll Leichtmetallfelgen Typ Borbet in schwarz mit Continental Allwetterbereifung	-10	2950		○
SU01	Radvollblenden Boxer/Jumper/Movano	1	74	■ ■ ■ ■ ■	○
AO01	Totwinkelassistent PSA	-	700		○
AQ11	Anhängerkupplung Vorbereitung elektrisch	1	300	■ ■ ■ ■ ■	○
AQ05	Anhängervorrichtung Abnehmbar - Boxer/Jumper/Movano	15	854		○
AQ03	Anhängervorrichtung Starr - Boxer/Jumper/Movano	15	846	■ ■ ■ ■ ■	○
HG02	Lenkradbedienung (auch ohne Radio möglich)	1	150		○
RCAP	Radio mit Bluetooth und Touchscreen 7 Zoll (DAB)	1	663	■ ■ ■ ■ ■	○
JY02	Radio mit Navigation und Touchscreen 5 Zoll (DAB)	1	980		○
RCAC	Radio mit Navigation ALPINE und HD-Touchscreen 9 Zoll (DAB)	1	2617	■ ■ ■ ■ ■	○
UB15	Rückfahrkamera (für RCAP und JY02)	0,5	250		○
GA02	Garmin VIEO RC 52 mit 10 Zoll, Bluetooth, Rückfahrkamera und DAB+	1	2290	■ ■ ■ ■ ■	○
SCA214	Schlafdach mit MIDI HEKI vorne (n.m. mit SR69, SR47, SR04, SR110)	150	9553		○
KL10	Kühlergrill in Farbe Grau	-	90	■ ■ ■ ■ ■	○

SERIENAUSSTATTUNGEN

MEGA LOUNGE 540, MEGA CLASSIC 600, MEGA SPORT 640,
MEGA REVOLUTION 640, MEGA LOUNGE 640

	   					
		Mega Lounge 540	Mega Classic 600	Mega Sport 640	Mega Revolution 640	Mega Lounge 640
Peugeot, Citroen, Opel 140PS (Preis €)		69760	67970	70230	72910	74300
Peugeot, Citroen, Opel 165PS (Preis €)		70680	68880	70770	73820	75210
Fiat Ducato 140PS (Preis €)		73360	71560	72860	76250	77640
Fiat Ducato 180PS (Preis €)		N/A	74420	75740	79110	80500
Antriebsart		Frontantrieb	Frontantrieb	Frontantrieb	Frontantrieb	Frontantrieb
Motor (l)		2,2L	2,2L	2,2L	2,2L	2,2L
Länge/Breite/Höhe (mm)		5413/2050/2590	5998/2050/2590	6358/2050/2590	6358/2050/2900	6358/2050/2900
Radstand (mm)		3450	4035	4035	4035	4035
Stehhöhe im Wohnraum (mm)		1900	1930	1930	2100	2100
Techn. zul. Gesamtmasse (kg)		3500	3500	3500	3500	3500
Gewicht:		2784	2878	2985	2953	2957
Anhängerlast max. (kg)		3000	3000	3000	3000	3000
Maximale Anzahl Sitzplätze		2	4	4	4	2
Maximale Anzahl Schlafplätze		2	2+1+1	2+1+1	4+1	2
Maße Heckbett (mm)		1900x1440	1910x1400	1910x2010/1780	1910x1950/1780	1920x2000/1780
Maße Bettumbau Sitzgruppe (mm)		1850x900	1850x900	1850x900	1850x900	/
Kühlschrank/ Frostfach Volumen		70l/6,5l	90l/6,5l	90l/6,5l	90l/6,5l	90l/6,5l
Gasvorrat:		Gastank 20l	2x 11kg	2x 11kg	2x 11kg	1x 11kg
Heizungssystem - Serie		Truma Combi 4 CP+	Truma Combi 4 CP+	Truma Combi 4 CP+	Truma Combi 4 CP+	Truma Combi 4 CP+
Frischwassertankvolumen (l)		80l	80l	80l	80l	80l
Abwassertankvolumen (l)		80l	80l	80l	80l	80l
Batteriekapazität (Ah AGM)		80Ah	80Ah	80Ah	80Ah	80Ah
Steckdosen 230V/12V/USB		6/2/3	6/2/3	6/2/3	6/2/3	6/2/3
4x4 Allrad:		möglich als DANGEL	möglich als DANGEL	möglich als DANGEL	möglich als DANGEL	möglich als DANGEL
Aufstelldach:		nicht möglich	Optional möglich	Optional möglich	Optional möglich	nicht möglich

Es handelt sich um eine unverbindliche Preisempfehlung, die auf dem Verkaufspreisen basiert. Preise in anderen Ländern können aufgrund länderspezifischer Mehrwertsteuer, Gebühren und Einfuhrzölle abweichen. Fragen Sie daher zum letzten Stand bitte einen örtlichen Händler nach den für Ihr Land geltenden Preisen.

SERIENAUSSTATTUNGEN

MEGA LOUNGE 540, MEGA CLASSIC 600, MEGA SPORT 640,
MEGA REVOLUTION 640, MEGA LOUNGE 640

◦ Sonderausstattung • Serienausstattung -- nicht möglich

	MEGA LOUNGE 540	MEGA CLASSIC 600	MEGA SPORT 640	MEGA REVOLUTION 640	MEGA LOUNGE 640
Chassis					
Peugeot Boxer	◦	◦	◦	◦	◦
Citroen Jumper	◦	◦	◦	◦	◦
Opel Movano	◦	◦	◦	◦	◦
Fiat Ducato	◦	◦	◦	◦	◦
Basis					
Heavy Maxi Fahrgestell mit 16 Zoll Sommerräder Elektrische Fensterheber	--	•	•	•	•
Elektrisch verstellbare Außenspiegel, beheizbar					
Elektrische Zentralverriegelung	•	•	•	•	•
Elektronische Wegfahrsperre					
Fahrer- und Beifahrerairbag	•	•	•	•	•
Pilotensitze im Führerhaus					
Fahrerhausitze höhen- und neigungsverstellbar	•	•	•	•	•
ESP / Hill-Holder (Berganfahrhilfe), ABS					
Reifendruckkontrollsystem	•	•	•	•	•
Lederlenkrad und -Schaltknopf					
Geschwindigkeitsregelanlage (Tempomat)	•	•	•	•	•
Handschuhfach Beifahrerseite mit Deckel-Kühlfach für 1,5L Flasche					
Nebelscheinwerfer	•	•	•	•	•
Manuelle Klimaanlage Fahrerhaus					
Getränkehalter	•	•	•	•	•
Sitzbezüge im Wohnraumdesign					
12V Steckdose Fahrerhaus	•	•	•	•	•
Aussenfarbe Weiss					
6-Gang-Getriebe	•	•	•	•	•
Aussentemperatur Anzeige					
	•	•	•	•	•
MegaMobil Aufbau mit sehr umfangreicher und hochwertiger Serienausstattung					
Vollisolierung Kaiflex 25mm geschlossenporig an den Wänden, 19mm Decke und 35mm XPS Boden	•	•	•	•	•
25mm Isolierung an den Hecktüren und der Schiebetüre mit textiler Verkleidung;	•	•	•	•	•
Innenverkleidung der Wände, Türen, Dachhimmel und Sitzbezüge mit hochwertigen Textilien (Alcantara-Optik) - keine Hartplastik	•	•	•	•	•
Elektr. Trittstufe, fährt beim Starten automatisch ein und Einstiegsbeleuchtung	•	•	•	•	•
Verdunklungsrollo Führerhaus					
hochwertige Rahmenfenster Dinette mit Teleskopausstellern, getönt - mit Insektenschutz-, Isolierungs- und Verdunklungsrollo	--	•	•	•	--
hochwertige Rahmenfenster an die Schiebetür mit Teleskopausstellern, getönt - mit Insektenschutz-, Isolierungs- und Verdunklungsrollo	•	•	•	•	•
2 hochwertige Rahmenfenster mit Teleskopausstellern an die Hecktüren, getönt - mit Insektenschutz-, Isolierungs- und Verdunklungsrollo	•	•	◦	◦	◦
hochwertige Rahmenfenster Hinten Links mit Teleskopausstellern, getönt - mit Insektenschutz-, Isolierungs- und Verdunklungsrollo	◦	◦	•	•	•
hochwertige Rahmenfenster Hinten Rechts mit Teleskopausstellern, getönt - mit Insektenschutz-, Isolierungs- und Verdunklungsrollo	◦	◦	◦	◦	◦
RemiCare Insektenschutz-Schiebetüre					
Midi Heki Dach 70x50 cm, vorne über Sitzgruppe mit Insektenschutz-, Isolierungs- und Verdunklungsrollo	--	•	•	•	--
Mini Heki Dach 40x40 cm, vorne über Sitzgruppe mit Insektenschutz-, Isolierungs- und Verdunklungsrollo	•	--	--	--	•
Mini Heki Dach 40x40 cm im Schlafraum mit Insektenschutz-, Isolierungs- und Verdunklungsrollo	◦	•	•	•	◦
Midi Heki Dach 70x50 cm im Schlafraum mit Insektenschutz-, Isolierungs- und Verdunklungsrollo	•	◦	◦	◦	•
Micro Heki Dach im Bad mit Insektenschutz-, Isolierungs- und Verdunklungsrollo	•	•	•	•	•

SERIENAUSSTATTUNGEN

MEGA LOUNGE 540, MEGA CLASSIC 600, MEGA SPORT 640,
MEGA REVOLUTION 640, MEGA LOUNGE 640

MEGA LOUNGE 540	MEGA CLASSIC 600	MEGA SPORT 640	MEGA REVOLUTION 640	MEGA LOUNGE 640
-----------------	------------------	----------------	---------------------	-----------------

◦ Sonderausstattung • Serienausstattung -- nicht möglich

Wohnraum

Auswahl von Holzdekor und Sitzbezügen, incl. Führerhaus ohne Preisaufschlag

Hochwertiges Schubladensystem mit Vollauszug und Zuziehautomatik	•	•	•	•	•
Klappen der Oberschränke mit BLUM Beschlägen in Premium-Ausführung	•	•	•	•	•
Zweite Tischplatte ausschwenkbar zur Erweiterung - extra groß	•	•	•	•	•
Platzsparende Schiebetüre zum Bad und Rollo am Schrank	•	•	•	•	•
riesiger Stauraum über dem Fahrerhaus	--	--	--	•	•

Technik

Truma Combi 4 mit 10 l Wasser-Boiler	•	•	•	•	•
Truma CP Plus Bedienelement (zum genauen Einstellen und Programmieren der Heizung)	•	•	•	•	•
Truma MonoControl mit Crashesensor - Gas kann während der Fahrt geöffnet bleiben	•	•	•	•	•
Stauraum für 2x 11 kg Gasflaschen	--	•	•	•	--
Frischwassertank 80 Liter mit hochwertiger Wasserdruck-Ausgleichspumpe, Abwassertank 80 Liter	•	•	•	•	•
6x 230 V Steckdosen, 3x 12 V Anschluss, 3x Doppel DIN USB Anschluss	•	•	•	•	•
230 V Versorgungsanschluss	•	•	•	•	•
10 LED Raumluchten	•	•	•	•	•
Schaut Schaltzentrale, Akku und Aufbauelektronik gut zugänglich	•	•	•	•	•
20L LPG Gastank für Heizen und Kochen	•	◦	◦	◦	◦

Küche

2flammiger Herd mit elektronischem Piezo-Zünder	•	•	•	•	•
Edelstahlspüle mit integrierter Armatur - mit Herd eine Einheit	•	•	•	•	•
geteilte Glasplatten-Abdeckung	•	•	•	•	•
Kompressor-Kühlschrank mit integriertem Frostfach ca. 90 l / 6,4 l Inhalt	--	•	•	•	•
Kompressor-Kühlschrank mit integriertem Frostfach ca. 70 l / 6,4 l Inhalt	•	--	--	--	--
5 Küchenauszüge rollengelagert mit Einzugsautomatik	•	•	•	•	•
ausziehbare Arbeitsplatzweiterung	•	•	•	•	•
Viertes Heki Dach mit 2fach Rollo (Option)	◦	◦	◦	◦	◦
Rahmenfenster mit Rollo in der Schiebetüre	•	•	•	•	•

Bad

EXTRA großes, patentiertes Komfort-Bad mit schwenkbarer Acrylglastüre zum Abtrennen der Dusche - robust, pflegeleicht und funktionell	•	•	•	•	•
Heki Dachfenster mit 2fach Rollo	•	•	•	•	•
als Trockenraum optimal geeignet	•	•	•	•	•
Waschbecken und Dusche mit jeweils eigener Armatur	•	•	•	•	•
Schwenkbare Thetford Toilette für maximalen Komfort	•	•	•	•	•
Lamellenschiebetüre mit minimalem Platzbedarf	•	•	•	•	•
Stauraum unter Waschbecken und über Toilette	•	•	•	•	•

Schlafen

Bett mit verstellbarem Lattenrost zur Vergrößerung des Laderaumes	--	•	•	--	--
Hochwertige Matratzen mit gutem Liegekomfort	•	•	•	•	•
Praktisches Ablagefach über dem Bett	•	•	•	•	•
Schränke auf beiden Seiten für viel Stauraum	•	•	•	•	•
Heki Dach mit 2fach Rollo	•	•	•	•	•
Schublade als Trittstufe für das Heck Bett mit zusätzlichem Stauraum	◦	◦	◦	◦	◦
großzügiges Heck Bett, elektrisch stufenlos höhenverstellbar für größte Flexibilität - ob Sportequipment oder Heck-Zusatzbett - das Bett kann in jeder Höhenstellung genutzt werden!	•	--	◦	•	•
Zweites Bedienteil für das elektr. Heck Bett					

SONDERAUSSTATTUNGEN

MEGA LOUNGE 540, MEGA CLASSIC 600, MEGA SPORT 640,
MEGA REVOLUTION 640, MEGA LOUNGE 640

MEGA LOUNGE 540
MEGA CLASSIC 600
MEGA SPORT 640
MEGA REVOLUTION 640
MEGA LOUNGE 640

○ Sonderausstattung ● Serienausstattung -- nicht möglich

Gewicht Preis

Basis Peugeot Boxer, Citroen Jumper, Opel Movano				MEGA LOUNGE 540	MEGA CLASSIC 600	MEGA SPORT 640	MEGA REVOLUTION 640	MEGA LOUNGE 640
SR01	Dacherhöhung beim MEGA SPORT (von Aussenhöhe 2590mm auf 2900mm)	30	1525	--	--	○	--	--
HU02	Aussenspiegel elektrisch anklappbar (Serie mit AO01)	-	180	○	○	○	○	○
MT00	Basisfahrzeug ohne Boxer/Jumper/Movano Embleme	-	30	○	○	○	○	○
PE03	Schmutzfänger vorn und hinten	4	191	○	○	○	○	○
NB08	Fernlichtassistent inkl. Regensensor (Serie beim E702 und VF07)	-	254	○	○	○	○	○
PRP0	Schneeweiss - Serienfarbe	-	0	○	○	○	○	○
4PE0	Imperialblau - Sonderlackierung	-	1400	○	○	○	○	○
H8E0	Goldenweiss/Pearlgold - Sonderlackierung	-	1400	○	○	○	○	○
1XP0	Tizianrot - Sonderlackierung	-	1400	○	○	○	○	○
YHE0	Stonegrey - Sonderlackierung	-	1400	○	○	○	○	○
4KP0	Expedition (Boxer, Jumper, Movano) Grau - Pastell-Lackierung	-	703	○	○	○	○	○
2BP0	Thunder Grau - Pastell-Lackierung	-	703	○	○	○	○	○
ZRM0	Aluminiumgrau - Metallic Lackierung	-	850	○	○	○	○	○
ZWM0	Eisengrau - Metallic Lackierung	-	850	○	○	○	○	○
F4M0	Artensegrau - Metallic Lackierung	-	850	○	○	○	○	○
E9M0	Graphitgrau - Metallic Lackierung	-	850	○	○	○	○	○
UB01	Parksensoren hinten	0,5	410	○	○	○	○	○
RE07	Klimaautomatik - Boxer/Jumper/Movano	-	450	○	○	○	○	○
SR100	Foliendesign mit Kompass	0,5	690	○	○	○	○	○
SR51	Foliendesign mit Dynamikstreifen	0,5	690	○	○	○	○	○
WC05	Diebstahlwarnanlage Boxer/Jumper/Movano	0,5	537	○	○	○	○	○
XY01	Webasto Standheizung - Programmierbar	10	1269	○	○	○	○	○
XY03	Webasto Vorbereitung	-	70	○	○	○	○	○
UA04	Luftfederung hinten einstellbar Boxer/Jumper/Movano (nicht möglich mit DANGEL 4x4)	30	1903	○	○	○	○	○
FX01	Motorschutzvorrichtung Boxer/Jumper/Movano	5	150	○	○	○	○	○
D403	Notbremsassistent (Serie beim E702)	-	800	○	○	○	○	○
E702	Sicherheitspaket PRO: Spurhalteass., Fernlichtass., Schilderkennung, Regensensor, Notbremsas.	-	1400	○	○	○	○	○
DZVA	16 Zoll Aluminiumfelgen Boxer/Jumper/Movano für Heavy Chassis	-10	700	○	○	○	○	○
BB16	16 Zoll Leichtmetallfelgen Typ Borbet in schwarz mit Continental Allwetterbereifung	-12	2250	○	○	○	○	○
BB18	18 Zoll Leichtmetallfelgen Typ Borbet in schwarz mit Continental Allwetterbereifung	-10	2950	○	○	○	○	○
SU01	Radvollblenden Boxer/Jumper/Movano	1	74	○	○	○	○	○
AO01	Totwinkelassistent PSA	-	700	○	○	○	○	○
AQ11	Anhängerkupplung Vorbereitung elektrisch	1	300	○	○	○	○	○
AQ05	Anhängervorrichtung Abnehmbar - Boxer/Jumper/Movano	15	854	○	○	○	○	○
AQ03	Anhängervorrichtung Starr - Boxer/Jumper/Movano	15	846	○	○	○	○	○
HG02	Lenkradbedienung (auch ohne Radio möglich)	1	150	○	○	○	○	○
RCAP	Radio mit Bluetooth und Touchscreen 7 Zoll (DAB)	1	663	○	○	○	○	○
JY02	Radio mit Navigation und Touchscreen 5 Zoll (DAB)	1	980	○	○	○	○	○
RCAC	Radio mit Navigation ALPINE und HD-Touchscreen 9 Zoll (DAB)	1	2617	○	○	○	○	○
UB15	Rückfahrkamera (für RCAP und JY02)	0,5	250	○	○	○	○	○
GA02	Garmin VIEO RC 52 mit 10 Zoll, Bluetooth, Rückfahrkamera und DAB+	1	2290	○	○	○	○	○
SCA214	Schlafdach mit MIDI HEKI vorne (n.m. mit SR69, SR47, SR04, SR110)	150	9553	○	○	○	○	○
KL10	Kühlergrill in Farbe Grau	-	90	○	○	○	○	○
WEGP	Stoßfänger in Wagenfarbe Artense Grau Met. (nur mit Farbe F4M0)	1	560	○	○	○	○	○
WECL	Stoßfänger in Wagenfarbe Grigio Aluminium met. (nur mit Farbe ZRM0)	1	560	○	○	○	○	○
WEY1	Stoßfänger in Wagenfarbe Grigio Ferro Met. (nur mit Farbe ZWM0)	1	560	○	○	○	○	○

SONDERAUSSTATTUNGEN

MEGA LOUNGE 540, MEGA CLASSIC 600, MEGA SPORT 640,
MEGA REVOLUTION 640, MEGA LOUNGE 640

WECR	Stoßfänger in Wagenfarbe Golden White Met. (nur mit Farbe H8M0)	1	560	<input type="checkbox"/>	<input type="checkbox"/>	<input type="checkbox"/>	<input type="checkbox"/>	<input type="checkbox"/>
WEYL	Stoßfänger in Wagenfarbe Graphito Grau Met.(nur mit Farbe E9M0)	1	560	<input type="checkbox"/>	<input type="checkbox"/>	<input type="checkbox"/>	<input type="checkbox"/>	<input type="checkbox"/>
WECK	Stoßfänger in Wagenfarbe Weiss (nur mit Farbe (WHP0)	1	560	<input type="checkbox"/>	<input type="checkbox"/>	<input type="checkbox"/>	<input type="checkbox"/>	<input type="checkbox"/>



SONDERAUSSTATTUNGEN

MEGA LOUNGE 540, MEGA CLASSIC 600, MEGA SPORT 640,
MEGA REVOLUTION 640, MEGA LOUNGE 640

MEGA LOUNGE 540
MEGA CLASSIC 600
MEGA SPORT 640
MEGA REVOLUTION 640
MEGA LOUNGE 640

○ Sonderausstattung • Serienausstattung -- nicht möglich

Gewicht Preis

Basis Fiat Ducato									
SR01	Dacherhöhung beim MEGA SPORT (von Aussenhöhe 2590mm auf 2900mm)	30	1525	--	--	○	--	--	
007	Automatikgetriebe 9G-tronic	18	2610	○	○	○	○	○	
878	Radvollblenden	2	74	○	○	○	○	○	
051	Regen- und Lichtsensoren	1	261	○	○	○	○	○	
2PQ	Safety-Paket Advanced (2PR, Full brake control, LaneSense, Regensensor, Schilderkennung) (nicht möglich mit 2PP)	1	1869	○	○	○	○	○	
1LR	16 Zoll Aluminiumfelgen FIAT für Heavy Chassis	-10	731	○	○	○	○	○	
747/197	Schmutzfänger vorn und hinten	4	105	○	○	○	○	○	
341	Aussenspiegel elektrisch anklappbar	-	209	○	○	○	○	○	
508	Parksensoren hinten	1	408	○	○	○	○	○	
140	Klimaautomatik - FIAT (Aufpreis auf Manuelle - Serie)	-	627	○	○	○	○	○	
XAN	Totwinkelassistent + hintere Querweg Assistent (möglich nur mit Option 341)	-	783	○	○	○	○	○	
6JA	Anhängervorrichtung Starr - FIAT	15	835	○	○	○	○	○	
960	Anhängervorrichtung Abnehmbar - FIAT	15	940	○	○	○	○	○	
4HB	Anhängerkupplung Vorbereitung elektrisch	1	261	○	○	○	○	○	
SR100	Foliendesign mit Kompass	0,5	690	○	○	○	○	○	
SR51	Foliendesign mit Dynamikstreifen	0,5	690	○	○	○	○	○	
213	Alarmanlage/Diebstahlwarnanlage FIAT	0,5	418	○	○	○	○	○	
205	Webasto Standheizung mit Timer	10	1253	○	○	○	○	○	
BB16	16 Zoll Leichtmetallfelgen Typ Borbet in schwarz mit Continental Allwetterbereifung	-12	2250	○	○	○	○	○	
BB18	18 Zoll Leichtmetallfelgen Typ Borbet in schwarz mit Continental Allwetterbereifung	-10	2950	○	○	○	○	○	
SCA214	Schlafdach mit MIDI HEKI vorne (n.m. mit SR69, SR47, SR04, SR110)	150	9553	○	○	○	○	○	
5QD	Batterietrennschalter		261	○	○	○	○	○	
549	Standard Lackierung - Weiss	-	0	○	○	○	○	○	
385	Sonderlackierung Lanzarote grau	-	721	○	○	○	○	○	
F676	Sonderlackierung Campovolo/Expedition Grau	-	721	○	○	○	○	○	
113	Metallic Lackierung - Artense Grau	-	1034	○	○	○	○	○	
632	Metallic Lackierung - Schwarz	-	1034	○	○	○	○	○	
691	Metallic Lackierung - Eisengrau	-	1034	○	○	○	○	○	
MFF	Kühlergrill Glanzschwarz	-	157	○	○	○	○	○	
9YB	Stoßfänger in Wagenfarbe Campovolo Grau	1	522	○	○	○	○	○	
6DZ	Stoßfänger in Wagenfarbe Eisengrau Met.	1	522	○	○	○	○	○	
3YM	Stoßfänger in Wagenfarbe Lanzarote Grau	1	522	○	○	○	○	○	
6WH	Stoßfänger in Wagenfarbe Schwarz Met.	1	522	○	○	○	○	○	
7P5	Stoßfänger in Wagenfarbe Weiss	1	522	○	○	○	○	○	
064	Dead-Lock Verriegelung (möglich nur mit Option 213)	-	157	○	○	○	○	○	
2QF	Digitales Cockpit	-	627	○	○	○	○	○	
2PP	Notbrems-, Spurhalte-, Fernlichtassistent m. Scchilderkennung, Licht-/Regensensor (nicht möglich mit 2PQ)	-	1462	○	○	○	○	○	
GRG	Digitaler Rückspiegel (möglich nur mit 316 und 2PX oder 2PY oder 2PZ)	-	929	○	○	○	○	○	
2QE	360 Grad aktiver Parkassistent	-	825	○	○	○	○	○	
2PK	Easy Driving Paket (ACC Auto. Distanzreg., Müdigkeiterkennung)	-	825	○	○	○	○	○	
026	Elektrische Handbremse	-	679	○	○	○	○	○	
316	Rückfahrkamera im Heck (möglich nur mit 2PZ und 140)	-	261	○	○	○	○	○	

SONDERAUSSTATTUNGEN

MEGA LOUNGE 540, MEGA CLASSIC 600, MEGA SPORT 640,
MEGA REVOLUTION 640, MEGA LOUNGE 640

		Gewicht	Preis	MEGA LOUNGE 540	MEGA CLASSIC 600	MEGA SPORT 640	MEGA REVOLUTION 640	MEGA LOUNGE 640
◦ Sonderausstattung • Serienausstattung -- nicht möglich								
Basis Fiat Ducato								
GX4	Keyless Entry and Go	-	721	◦	◦	◦	◦	◦
9WE	Full LED Scheinwerfer (Tagfahrlicht, Abblend- und Fernlicht, Blinker)	-	1242	◦	◦	◦	◦	◦
RFX	Induktive Ladestation	-	261	◦	◦	◦	◦	◦
2PX	Radio mit Bluetooth und Touchscreen 5 Zoll (DAB)	-	616	◦	◦	◦	◦	◦
2PY	Radio mit Touchscreen 7 Zoll (DAB) inkl. Lenkradbedienung	-	929	◦	◦	◦	◦	◦
2PZ	Radio mit Navigation und HD-Touchscreen 10 Zoll (DAB) inkl. Lenkradbedienung (möglich nur mit 140 Klimaautomat)	-	1869	◦	◦	◦	◦	◦
GA02	Garmin VIEO RC 52 mit 10 Zoll, Bluetooth, Rückfahrkamera und DAB+	-	2290	◦	◦	◦	◦	◦
5BH	Lenkradbedienung (ohne Radio ab Fiat Werk)	-	157	◦	◦	◦	◦	◦
3Y8	All Grey Paket - 3YK+1LR+LPZ+9WE (unterer Schutzrand des vorderen Stoßfängers in glänzendem Grau, schwarz-silberne R16-Leichtmetallfelgen, Voll-LED-Frontscheinwerfer) - (LPZ-Nebelscheinwerfer mit Abbiegeassistent - schon in Serienausstattung inkludiert) - Option möglich nur mit 007 Automatik Getriebe	-	1741	◦	◦	◦	◦	◦
29L	Paket „All Black“ - MFF+5EM+3YL+1LR+LPZ+9WE (Kühlergrillblende in glänzend Schwarz, Scheinwerferblende in Dunkelgrau, unterer vorderer Stoßfängerschutz in glänzend Schwarz, R16-Leichtmetallfelgen in Schwarz-Silber, Full LED-Frontscheinwerfer) (LPZ Nebelscheinwerfer - bereits in der Serienausstattung enthalten) - Option nur mit 007 Automatik Getriebe möglich	-	1804	◦	◦	◦	◦	◦
291	Living Room' - Paket - 026+GX4+RFX+2PZ+2QF+320+140+0XW (Elektrische Feststellbremse, Keyless-Go-System (Entriegeln/Verriegeln des Fahrzeugs und Starten des Motors ohne Schlüssel), Ablagefach zum kabellosen Aufladen des Mobiltelefons (kombiniert mit Klimaautomatik), Uconnect® NAV DAB-Autoradio mit 10-Zoll-HD-Touchscreen und Bluetooth®-System, Telefonspiegelung (Apple CarPlay® und Android Auto®) + Lenkradtasten zur Bedienung des Autoradios, digitaler Bordcomputer mit zentralem 7-Zoll-TFT-Farbbildschirm, Lenkrad und Schalthebel in Leder, Klimaautomatik, Techno-Armaturenbrett (Einsatz auf dem Armaturenbrett in Leuchtgrau)	-	4673	◦	◦	◦	◦	◦
8JP	Co-driver Paket - (Paket Advance Safety - 9RL,051,SJB,412,NH4,1CQ (Vollständiges Bremsregelsystem, LaneSense™-Spurhalteassistent), Regensensor und automatische Scheinwerfer, Verkehrszeichenerkennungssystem, Radartempomat (ACC), Geschwindigkeitsregelsystem, Müdigkeitserkennungssystem), Spurhaltesystem, Stauassistent) möglich nur mit 026 und 2QF	-	2391	◦	◦	◦	◦	◦
38F	Paket Camping 1 026+GX4+2V7+041 (Elektrische Feststellbremse, Keyless-Go-System (Fahrzeug entriegeln/verriegeln und Motor starten ohne Schlüssel), Ablagefach zum kabellosen Aufladen eines Mobiltelefons (möglich nur in Verbindung mit Manuelle Klimaanlage) (041 Elektrisch verstellbare Außenspiegel - bereits in der Serienausstattung enthalten)	-	1640	◦	◦	◦	◦	◦
38D	Paket Camping 2 026+GX4+RFX+041 (Elektrische Feststellbremse, Keyless-Go-System (Fahrzeug entriegeln/verriegeln und Motor starten ohne Schlüssel), Ablagefach zum kabellosen Aufladen eines Mobiltelefons (möglich nur in Verbindung mit Option 140 Klimaautomatik) (041 Elektrisch verstellbare Außenspiegel - bereits in der Serienausstattung enthalten)	-	1513	◦	◦	◦	◦	◦
Aufbau außen								
SR60	Seitz Rahmenfenster seitlich hinten links	6	460	◦	◦	●	●	●
SR48	Seitz Rahmenfenster seitlich hinten rechts	6	460	◦	◦	◦	◦	◦
SR23	Seitz Rahmenfenster seitlich Hecktüre rechts (Serie bei Classic, Lounge 540)	4	390	●	●	◦	◦	◦
SR22	Seitz Rahmenfenster seitlich Hecktüre links (Serie bei Classic, Lounge 540)	4	390	●	●	◦	◦	◦
SR50	Dachhaube 70x50 cm hinten	2	305	●	●	◦	◦	◦
SR47	Dachhaube 40x40 cm vorne vor Küchenzeile als Vorbereitung für eine Klimaanlage (nicht möglich beim MAN/VW/M	3	305	◦	◦	◦	◦	◦
SR03-2	Markise THULE 6200 3,25m - Lounge 540 und 6m MAN (100-000192)	28	1420	◦	--	--	--	--
SR03	Markise THULE 6200 3,75m - Classic (100-000058)	28	1420	--	◦	--	--	--
SR02-2	Markise THULE 6200 4m - Sport (100-000057)	29	1440	--	--	◦	--	--
SR02	Markise THULE 5200 4m - Revolution, Lounge 640 (100-000060)	29	1440	--	--	--	◦	◦
SR69	Solar System mit 100W und Solaregler	9	1070	◦	◦	◦	◦	◦
SR04	Dachklimaanlage Dometic Freshjet 2000W	22	2130	◦	◦	◦	◦	◦
SR05	Fahrradträger THULE VAN XT - ALU	9,5	790	◦	◦	◦	◦	◦
SR110	MAXXAIR FAN 12V - Motorisiert - Lichtdurchlässig vor Küchenzeile (nicht möglich in Verbindung mit SR47) (nicht mö	1	550	◦	◦	◦	◦	◦
SR09	Anschluss Aussendusche links (Serie bei Re-Aktiv und Vario Aktiv) inkl. Duscharmatur	1	160	◦	◦	◦	◦	◦
SR10	Aussen-Elektroanschluss 12V 230V TV, rechts (Serie bei Re-Aktiv und Vario Aktiv)	1	160	◦	◦	◦	◦	◦
SR08	Aussenanschluss Gas, rechts (Serie bei Re-Aktiv und Vario Aktiv)	1	160	◦	◦	◦	◦	◦
SR44	Abwassertankheizung mit Kippschalter	1	340	◦	◦	◦	◦	◦
SR57	LED Regenrinne mit Dimmer Funktion (Serie bei Re-Aktiv und Vario Aktiv)		220	◦	◦	◦	◦	◦
SR57-2	Fernbedienung für LED Regenrinne mit Dimmer Funktion	1	69	◦	◦	◦	◦	◦
TA01	Abwassertank Isolierung (möglich nur bei LOUNGE 640, CLASSIC,SPORT und REVOLUTION)	5	260	◦	◦	◦	◦	◦

SONDERAUSSTATTUNGEN

MEGA LOUNGE 540, MEGA CLASSIC 600, MEGA SPORT 640,
MEGA REVOLUTION 640, MEGA LOUNGE 640

Elektrik										
LIFE	Lithium Eisen Phosphat (LiFePo4) Batterie 12V 100Ah DIN mit Bluetooth			-20	1499	○	○	○	○	○
LB65	Ladebooster Schaudt			1	740	○	○	○	○	○
SW09	Spannungswandler 2000W - reiner Sinus (12V auf 230V)			5	730	○	○	○	○	○
ST07	230V Steckdose in Rolloschrank			0,1	90	○	○	○	○	○
SR49	Lautsprecher in Aufbau			1	250	○	○	○	○	○
SR90	Vorbereitung - Rückfahrkamerakabel			-	61	○	○	○	○	○
SR91	Ladebooster Vorbereitung (Kabel 16m2 von EBL bis FAHRERHAUS)			-	76	○	○	○	○	○
SR41	Kabelvorbereitung für Solaranlage			-	61	○	○	○	○	○
SR73	Zweite Aufbauakademie AGM 80 Ah			27	305	○	○	○	○	○
SAT02	Sat-Anlage ALDEN EVO 60 mit Receiver			19	2261	○	○	○	○	○
TV01	LED-Flachbildschirm 22" mit TV-Halter inkl. Anschluss-Set			5	751	○	○	○	○	○
SR11	TV Vorbereitung			0,5	260	○	○	○	○	○
SR74	Höhenverstellbares Bett (Serie beim Revolution, Lounge 640 und Lounge 540)			10	1590	●	--	○	●	●
SSCC	Simarine SMART CAMPER Concept			-	1360	○	○	○	○	○
VICT	Victron Elektrik (Simarine, Ladebooster, Ladegerät, Nivellierung Sensor, 3x Temp.sensor, neue Abwasser und Frischwasser Sensoren)			5	942	○	○	○	○	○
Gas/Wasser/Heizung										
SR06	TRUMA 4 E CP+ Heizgerät	Gas + Elektrik		3	450	○	○	○	○	○
SR07	TRUMA 6 E CP+ Heizgerät	Gas + Elektrik		3	730	○	○	○	○	○
SR15	TRUMA 6 DE CP+ Heizgerät	Diesel + Elektrik		3	2110	○	○	○	○	○
TFLT	Truma Gasfilter			-	150	○	○	○	○	○
SR45	Vitrifigo Slim Tower 150 Kompressor (140l)			10	910	--	○	○	○	○
DM05	Dometic 90l R10.49 Kühlschranks (anstatt Thetford 90l)			-	190	--	○	○	○	○
SR103	Verkürzter Oberschrank hinter Bad - Platz für TV			-	-	○	○	○	○	○
GTL540	Gastank zur selbst befüllung an LPG Gastankstellen			25	1777	●	○	○	○	○
EAV	Elektrisches Abwassertank Ventil 12V			-	240	○	○	○	○	○
Aufbau Innen										
VR01	Verzurrösen - Heck Laderaum (4 Befestigungspunkte)			0,5	140	○	○	○	○	○
ISO1	ISOFIX für Sitzbank			1	190	--	○	○	○	--
SR19	Herausnehmbares Zusatzbett für Mega Revolution/Sport mit Hubbett			10	790	--	--	○	○	--
SR18	Zusatzbett vorne			5	450	--	○	○	○	--
KL01	Kühlschrank oberhalb und Kleiderschrank mit herausziehbarer Kleiderstange unten, mit Stufe unten			-	-	--	--	--	○	--
KL01-2	Kühlschrank unterhalb und Kleiderschrank mit herausziehbarer Kleiderstange oben, ohne Stufe			-	-	--	--	○	--	--
KL02	Kühlschrank unterhalb und Kleiderschrank mit herausziehbarer Kleiderstange oben			-	-	--	○	○	○	○
RO01	Kühlschrank mittig positioniert, Schrankelement mit Rolltür oben, Stufe unten			-	-	--	○	○	○	○
AS01	Kühlschrank oben, herausziehbares Schrankelement unterhalb, Stufe unten			-	-	--	○	○	○	○
KP01	ausziehbare Stufen unten, Kühlschrank oben			-	310	--	--	--	○	--
SR52	Querschrank über dem Bett zur Heckflügeltür			10	690	●	○	○	○	●
SR70	Flachbildschirmhalterung			3	180	○	○	○	○	○
TT	Trelino® Trenntoilette			2	1260	○	○	○	○	○
SAP	Spiegel an Plexiglasstür in Bad			1	400	○	○	○	○	○
GHLIRE	Garage Halterungen Fiamma - Zurrschienen mit Befestigungen			2	400	○	○	○	○	○
SR66	Zwischenboden in die Schränken (Dinette, Küche)			0,5	96	○	○	○	○	○
VORH	Vorhang zwischen Fahrerhaus und Wohnraum (nicht möglich bei MAN/VW, Mercedes Benz, Renault und City 540)			1	210	○	○	○	○	○
AMBI	Fahrzeugambientebeleuchtung (einschließlich Hauptlichter)			0,5	289	--	--	○	○	--

PREISE UND TECHNISCHE DATEN

MEGA LOUNGE 600, MEGA RE-AKTIV 680 UND MEGA VARIO AKTIV 680



	Mega Lounge 600	Mega Re-Aktiv 680	Mega Vario-Aktiv 680
MAN TGE 140PS (Preis €)	81080,00	80980,00	79790,00
MAN TGE 177PS (Preis €)	82760,00	82660,00	81470,00
Volkswagen Crafter 140PS (Preis €)	86100,00	86000,00	84810,00
Volkswagen Crafter 177PS (Preis €)	87770,00	87670,00	86480,00
Antriebsart	Frontantrieb	Frontantrieb	Frontantrieb
Motor (l)	2,0L	2,0L	2,0L
Länge/Breite/Höhe (mm)	5986/2040/2590	6830/2040/2590	6830/2040/2590
Radstand (mm)	3640	4490	4490
Stehhöhe im Wohnraum (mm)	1900 (beim 4x4: 1790)	1900 (beim 4x4: 1790)	1900 (beim 4x4: 1790)
Techn. zul. Gesamtmasse (kg)	3500	3500	3500
Gewicht:	2835	3007	3005
Anhängerlast max. (kg)	3000	3000	3000
Maximale Anzahl Sitzplätze	2	4	4
Maximale Anzahl Schlafplätze	2	2+1	2+1
Maße Heckbett (mm)	1900x1450	1700x2000	1700x2000
Maße Bettumbau Sitzgruppe (mm)	/	1850x1000	1850x1000
Kühlschrank/ Frostfach Volumen	Dometic 70l	Dometic 90l/7,5l	Dometic 90l/7,5l
Gasvorrat:	Gastank 20l	2x 11kg	2x 11kg
Heizungssystem - Serie	Truma Combi 4 CP+	Truma Combi 4 CP+	Truma Combi 4 CP+
Frischwassertankvolumen (l)	80l	80l	80l
Abwassertankvolumen (l)	80l	80l	80l
Batteriekapazität (Ah AGM)	80Ah	80Ah	80Ah
Steckdosen 230V/12V/USB	6/2/3	6/2/3	6/2/3
4x4 Allrad:	Bestellbar ab Werk	the factory	the factory
Aufstelldach:	nicht möglich	nicht möglich	nicht möglich

Es handelt sich um eine unverbindliche Preisempfehlung, die auf dem Verkaufspreis basiert. Preise in anderen Ländern können aufgrund länderspezifischer Mehrwertsteuer, Gebühren und Einfuhrzölle abweichen. Fragen Sie daher zum letzten Stand bitte einen örtlichen Händler nach den für Ihr Land geltenden Preisen.

SERIENAUSSTATTUNGEN MEGAMOBIL

MEGA LOUNGE 600, MEGA RE-AKTIV 680

UND MEGA VARIO AKTIV 680

MEGA LOUNGE 600
MEGA RE-AKTIV 680
MEGA VARIO-AKTIV 680

◦ Sonderausstattung • Serienausstattung -- nicht möglich

Chassis					
MAN TGE				◦	◦
Volkswagen Crafter				◦	◦
Basis					
Elektrische Fensterheber				•	•
Elektrisch verstellbare Außenspiegel, beheizbar				•	•
Elektrische Zentralverriegelung				•	•
Elektronische Wegfahrsperr				•	•
Notbremsassistent, Berganfahrassistent, Seitenwindassistent				•	•
Anti-Blockier-System (ABS)				•	•
Elektronisches Stabilisierungsprogramm (ESP)				•	•
Multikollisionsbremse				•	•
Fahrer- und Beifahrerairbag				•	•
Pilotensitze im Führerhaus mit Drehkonsole und 2 Armlehnen				•	•
Fahrerhaussitze höhen- und neigungsverstellbar, im Wohnraumdesign				•	•
Hill-Holder (Berganfahrhilfe)				•	•
Reifendruckkontrollsystem				•	•
vollwertiges Ersatzrad				•	•
Reserverad in Fahrbereifung sowie Bordwerkzeug und Wagenheber				•	•
Geschwindigkeitsregelanlage (Tempomat)				•	•
4 Stahlräder 6 1/2 J x 16 mit 1.050 kg Traglast				•	•
Tagfahrlichtschaltung mit Assistenzfahrlicht				•	•
Nebelscheinwerfer				•	•
Klimaanlage Fahrerhaus				•	•
Getränkehalter				•	•
Colorverglasung				•	•
12-V-Steckdose und 2 Becherhalter in der Instrumententafel				•	•
75l Kraftstofftank und 18l AdBlue Tank				•	•
Einstieggriff aus Kunststoff an der B-Säule im Fahrgastraum				•	•
2 Funkklappschlüssel				•	•
Dreipunkt-Automatiksicherheitsgurte mit Gurthöhenverstellung und elektr. Gurtstraffern vorn				•	•
Elektronische Parkbremse				•	•
Vorderachse, verstärkt				•	•
MAN Media Van (10,4" Bildschirm, DAB-Tuner, Bluetooth-Interface, MAN SmartLink, DIN-Zentralrechner, Anzeige und Steuerung von Fahrzeugfunktionen)				•	•
4 Lautsprecher: 2 Hochtöner, 2 Tieftöner				•	•
Verkehrszeicheninformation				•	•
Ledermultifunktionslenkrad mit Tiptronic Schaltpedals				•	•
Vorbereitung Alkohol Interlock				•	•
Müdigkeitserkennung				•	•
Aktiver Spurhalteassistent				•	•
ParkPilot im Front- und Heckbereich (nur mit)				•	•
Digitales Cockpit				•	•
3-Tasten-Modul (EU-Notruf, MAN Pannruf, MAN Inforuf)				•	•
Keyless Go				•	•
Scheibenwischer-Intervallschaltung mit Licht- und Regensensor				•	•

SERIENAUSSTATTUNGEN MEGAMOBIL

MEGA LOUNGE 600, MEGA RE-AKTIV 680 UND MEGA VARIO AKTIV 680

MEGA LOUNGE 600
MEGA RE-AKTIV 680
MEGA VARIO-AKTIV
680

○ Sonderausstattung ● Serienausstattung -- nicht möglich

MegaMobil Aufbau mit sehr umfangreicher und hochwertiger Serienausstattung

Vollisolierung Kaiflex 25mm geschlossenporig an den Wänden, 19mm Decke und 35mm XPS Boden	●	●	●
25mm Isolierung an den Hecktüren und der Schiebetüre mit textiler Verkleidung; Holme 6mm Isolierung	●	●	●
Innenverkleidung der Wände, Türen, Dachhimmel und Sitzbezüge mit hochwertigen Textilien (Alcantara-Optik) - keine Hartplastik	●	●	●
Elektr. Trittstufe, fährt beim Starten automatisch ein und Einstiegsbeleuchtung	●	●	●

Verdunkelungsrollo Führerhaus

hochwertige Rahmenfenster Dinette mit Teleskopausstellern, getönt - mit Insektenschutz-, Isolierungs- und Verdunkelungsrollo	--	●	●
hochwertige Rahmenfenster an die Schiebetür mit Teleskopausstellern, getönt - mit Insektenschutz-, Isolierungs- und Verdunkelungsrollo	●	●	●
2 hochwertige Rahmenfenster mit Teleskopausstellern an die Hecktüren, getönt - mit Insektenschutz-, Isolierungs- und Verdunkelungsrollo	●	○	○
hochwertige Rahmenfenster Hinten Links mit Teleskopausstellern, getönt - mit Insektenschutz-, Isolierungs- und Verdunkelungsrollo	○	●	●
hochwertige Rahmenfenster Hinten Rechts mit Teleskopausstellern, getönt - mit Insektenschutz-, Isolierungs- und Verdunkelungsrollo	○	○	○

RemiCare Insektenschutz-Schiebetüre

Midi Heki Dach 70×50 cm, vorne über Sitzgruppe mit Insektenschutz-, Isolierungs- und Verdunkelungsrollo	--	●	●
Mini Heki Dach 40×40 cm, vorne über Sitzgruppe mit Insektenschutz-, Isolierungs- und Verdunkelungsrollo	●	--	--
Mini Heki Dach 40×40 cm im Schlafraum mit Insektenschutz-, Isolierungs- und Verdunkelungsrollo	--	●	●
Midi Heki Dach 70×50 cm im Schlafraum mit Insektenschutz-, Isolierungs- und Verdunkelungsrollo	○	○	○
Micro Heki Dach im Bad mit Insektenschutz-, Isolierungs- und Verdunkelungsrollo	●	●	●

Wohnraum

Auswahl von Holzdekor und Sitzbezügen, incl. Führerhaus ohne Preisaufschlag

Hochwertiges Schubladensystem mit Vollauszug und Zuziehautomatik	●	●	●
Klappen der Oberschränke mit BLUM Beschlägen in Premium-Ausführung	●	●	●
Zweite Tischplatte ausschwenkbar zur Erweiterung - extra groß	●	●	●
Platzsparende Schiebetüre zum Bad und Rollo am Schrank	●	●	●

Technik

Truma Combi 4 mit 10 l Wasser-Boiler	●	●	●
Truma CP Plus Bedienelement (zum genauen Einstellen und Programmieren der Heizung)	●	●	●
Truma MonoControl mit Crashesensor - Gas kann während der Fahrt geöffnet bleiben	●	●	●
Stauraum für 2x 11 kg Gasflaschen	--	●	●
Frischwassertank 80 Liter mit hochwertiger Wasserdruck-Ausgleichspumpe, Abwassertank 80 Liter	●	●	●
6x 230 V Steckdosen, 3x 12 V Anschluss, 3x Doppel DIN USB Anschluss	●	●	●
230 V Versorgungsanschluss	●	●	●
10 LED Raumleuchten	●	●	●
Schautd Schaltzentrale, Akku und Aufbauelektronik gut zugänglich	●	●	●
20L LPG Gastank für Heizen und Kochen	●	○	○

SERIENAUSSTATTUNGEN MEGAMOBIL

MEGA LOUNGE 600, MEGA RE-AKTIV 680 UND MEGA VARIO AKTIV 680

Küche

2flammiger Herd mit elektronischem Piezo-Zünder				● ● ●
Edelstahlspüle mit integrierter Armatur - mit Herd eine Einheit	■	■	■	● ● ●
geteilte Glasplatten-Abdeckung				● ● ●
Kompressor-Kühlschrank mit integriertem Frostfach ca. 90 l / 6,4 l Inhalt	■	■	--	● ●
Kompressor-Kühlschrank mit integriertem Frostfach ca. 70 l / 6,4 l Inhalt				● -- --
5 Küchenauszüge rollengelagert mit Einzugsautomatik	■	■	■	● ● ●
ausziehbare Arbeitsplatzerweiterung				● ● ●
Viertes Heki Dach mit 2fach Rollo (Option)	■	■	○ ○ ○	
Rahmenfenster mit Rollo in der Schiebetüre				● ● ●

Bad

EXTRA großes, patentiertes Komfort-Bad mit schwenkbarer Acrylglastüre zum Abtrennen der Dusche - robust, pflegeleicht und funktionell				● ● ●
Heki Dachfenster mit 2fach Rollo	■	■	■	● ● ●
als Trockenraum optimal geeignet				● ● ●
Waschbecken und Dusche mit jeweils eigener Armatur	■	■	■	● ● ●
Schwenkbare Thetford Toilette für maximalen Komfort				● ● ●
Lamellenschiebetüre mit minimalem Platzbedarf	■	■	■	● ● ●
Stauraum unter Waschbecken und über Toilette				● ● ●

Schlafen

großzügiges Heck Bett, als LÄNGSSCHLÄFER mit Innovativem VARIO KONCEPT SYSTEM				-- -- ●
Hochwertige Matratzen mit gutem Liegekomfort	■	■	■	● ● ●
Praktisches Ablagefach über dem Bett				● ● ●
Schränke auf beiden Seiten für viel Stauraum	■	■	■	● ● ●
Heki Dach mit 2fach Rollo				● ● ●
Schublade als Trittstufe für das Heck Bett mit zusätzlichem Stauraum	■	■	○ ○ ○	
großzügiges Heck Bett, elektrisch stufenlos höhenverstellbar für größte Flexibilität - ob Sportequipment oder Heck-Zusatzbett - das Bett kann in jeder Höhenstellung genutzt werden!				● ● --
Zweites Bedienteil für das elektr. Heck Bett				
Seitenverbreiterung für grossere Bett LOUNGE 600	■	■	■	● -- --

www.MegaMobil.de

SONDERAUSSTATTUNGEN MEGAMOBIL

MEGA LOUNGE 600, MEGA RE-AKTIV 680 UND MEGA VARIO AKTIV 680

MEGA LOUNGE 600
MEGA RE-AKTIV 680
MEGA VARIO-AKTIV 680

○ Sonderausstattung • Serienausstattung -- nicht möglich

Gewicht Preis

MAN TGE / VOLKSWAGEN CRAFTER										
1UD	VW / MAN Chassis 4,0t Auflastung vom Werk (Zulässige Höchstgeschwindigkeit 90km/h)	20	3021,00					○	○	○
RMX	Cruise Assist Plus - Der Cruise Assist Plus vereint die Funktionen von ACC Stop & Go (8T3) und Notfallassistent (616) und unterstützt so den Fahrer beim Halten von Abstand, Fahrgeschwindigkeit und Fahrspur (nur mit Option AUTO möglich)	0	1940,00					○	○	○
8IT	LED Hauptscheinwerfer mit LED Tagfahrlicht	1	1193,00					○	○	○
6XP	Aussenspiegel anklappbar	-	128,00					○	○	○
ZR7	17" Alufelgen inkl. Sommerbereifung (235/60R17) (Reserverad entfällt)	-20	1701,00					○	○	○
AUTO	8-Gang Automatikgetriebe	32	2385,00					○	○	○
4X4	4x4 Allrad Antrieb	129	4292,00					○	○	○
1Y4	Differentialsperre für Allrad Antrieb (inkl. IS4)	1	1286,00					○	○	○
BR3	Totwinkelwarnung beidseitig, Anfahrwarnung	1	905,00					○	○	○
2FT	Ledermultifunktionslenkrad, beheizbar mit Tiptronic	0	441,00					○	○	○
ZA3	Regensensor	1	271,00					○	○	○
4A3	Sitzheizung, Fahrer-/Beifahrer getrennt regelbar	2	318,00					○	○	○
5V4	Scharniere für Heckflügeltüren mit vergrößertem Öffnungswinkel (270°)	2	525,00					○	○	○
B4B4	Serienlackierung - Candy Weiss	-	0,00					○	○	○
X3X3	Metallic Lackierung - Indiumgrau	-	1511,00					○	○	○
8E8E	Metallic Lackierung - Reflexsilber	-	1511,00					○	○	○
2T2T	Metallic Lackierung - Deep Black Perleffekt	-	1590,00					○	○	○
9703	Sonderlackierung - Licht Grau	-	1193,00					○	○	○
1D1	Anhängervorrichtung, fest	36	732,00					○	○	○
1D2	Anhängervorrichtung, abnehm- und abschließbar (inkl. Gespannstabilisierung)	36	922,00					○	○	○
ZNX	MAN Media Van Navigation Paket (Standardfunktionen: DAB-Tuner, Bluetooth-Interface, MAN SmartLink, DIN-Zentral	1	917,00					○	○	○
ZNY	MAN Media Van Navigation Paket 12,4" Bildschirm (Standardfunktionen: DAB-Tuner, Bluetooth-Interface, MAN Smar	1	1155,00					○	○	○
KA2	Rückfahrkamera mit dynamischer Linienführung	0	465,00					○	○	○
9N2	Trittstufenbeleuchtung	0	96,00					○	○	○
6N2	Schmutzfänger vorne und hinten	-	128,00					○	○	○
9IJ	Komforttelefonie mit LTE und Wireless charging	0	215,00					○	○	○
9AK	Klimaanlage Climatronic im Fahrerhaus	1	691,00					○	○	○
4I6	Keyless Go mit Safesicherung	0	0,00					○	○	○
ZW1	Winterpaket MAN/VW (Wasser-Zusatzheizung, programmierbar, mit Funkfernbedienung (7VL), Mit Scheinwerferreini	17	1666,00					○	○	○
7Y9	Spurwechselassistent mit aktivem Spurhalteassistent (nur mit 9X1, 6XP)	-	922,00					○	○	○
8G1	Fernlichtassistent "Light Assist" (möglich nur in Verbindung mit Option ZA3)	-	159,00					○	○	○
1D8	Vorbereitung für Anhängerkupplung	-	605,00					○	○	○
9X0	Einparkhilfe vorn und hinten sowie Flankenschutzassistent	-	1113,00					○	○	○
4GX	Frontscheibe beheizbar	-	287,00					○	○	○
7VL	Wasser-Zusatzheizung mit programmierbarer Standheizfunktion und Funkfernbedienung	-	1193,00					○	○	○
QT4	Trittstufe hinten, über gesamte Breite (nicht möglich mit 1D1 und 1D2)	-	159,00					○	○	○
2MG	Federung/Dämpfung, verstärkt und Stabilisierung, verstärkt	-	334,00					○	○	○
7Y1	Spurwechselassistent (verbunden mit BR3)	1	500,00					○	○	○
6AB	Verdampfer (unter dem Dachhimmel im Fahrerhaus)	17	1129,00					○	○	○
NY4	Vliesbatterie und Generator mit erhöhter Kapazität	-	366,00					○	○	○
QT9	Trittstufe hinten, über die halbe Breite	-	159,00					○	○	○

SONDERAUSSTATTUNGEN MEGAMOBIL

MEGA LOUNGE 600, MEGA RE-AKTIV 680

UND MEGA VARIO AKTIV 680

		Gewicht	Preis	MEGA LOUNGE 600			MEGA RE-AKTIV 680			MEGA VARIO-AKTIV 680		
MAN TGE / VOLKSWAGEN CRAFTER												
ZMO	Superhochdach in Wagenfarbe lackiert (Option verbunden mit 4X4) geht nicht mit Sonderlackierungen) inkl. 7N4	56	6200,00			--	o					--
SR100	Foliendesign mit Kompass		690,00				o	o	o			
SR51	Foliendesign mit Dynamikstreifen		690,00				o	o	o			
QJ1	Chrom-Paket (Äußerer Luftausströmer, Radioblende mit Ausströmern, Tastenfelder neben dem Klimabedienteil, Lichtdrehesalter, Spiegelverstellungsschalter, Fensterheberschalter, Schaltabdeckung (AL))	1	286,00				o	o	o			
7X5	Parklenkassistent (Der Fahrer wird beim Einparken in Längs- und Querparklücken und beim Ausparken aus Längsparklücken in der Querführung seines Fahrzeugs unterstützt) Verbunden mit 4G2 Abbiegeassistent	1	1678,00				o	o	o			
9M4	Luft-Standheizung und Wasser-Zusatzheizung, programmierbar, mit Funkfernbedienung inkl. 2. AGM Batterie (inkl. 8FE, IS2, VV8)	1	3690,00				o	o	o			
SDMAN	Schlafdach MAN/VW (nur beim MEGA CLASSIC möglich) (n.m. mit SR69, SR47, SR04, SR110)	1	11781,00			--	--	--				
2MF	Federungs-/Dämpfungs- und Stabilisierungspaket 3	1	155,00				o	o	o			
8x4	Scheibenwaschdüsen vorn, beheizbar	-	80,00				o	o	o			
ZML	Licht & Sicht Paket (Fernlichtassistent "Light Assist" (8G1), Tagesfahrlicht mit Assistenzfahrlicht u.Coming- u. Leaving-home Funktion (9I5), Scheibenwischer-Intervallschaltung mit Licht- und Regensensor (8N6), Nebelscheinwerfer inkl. Abbiegelicht (8WH))	-	620,00				o	o	o			
9M4	Luft-Standheizung und Wasser-Zusatzheizung, programmierbar, mit Funkfernbedienung inkl. 2. AGM Batterie (inkl. 8FE, IS2, VV8)	-	3690,00				o	o	o			
4I6	Keyless Go mit Safesicherung	-	0,00				o	o	o			
4G2	Abbiegeassistent		119,00				o	o	o			



SONDERAUSSTATTUNGEN MEGAMOBIL

MEGA LOUNGE 600, MEGA RE-AKTIV 680 UND MEGA VARIO AKTIV 680

MEGA LOUNGE 600
MEGA RE-AKTIV 680
MEGA VARIO-AKTIV 680

◦ Sonderausstattung • Serienausstattung -- nicht möglich

Gewicht Preis

Aufbau außen										
SR60	Seitz Rahmenfenster seitlich hinten links	6	-					--	●	●
SR48	Seitz Rahmenfenster seitlich hinten rechts	6	460					○	○	○
SR23	Seitz Rahmenfenster seitlich Hecktüre rechts (Serie bei Classic, Lounge 540)	4	390					●	○	○
SR22	Seitz Rahmenfenster seitlich Hecktüre links (Serie bei Classic, Lounge 540)	4	390					●	○	○
SR50	Dachhaube 70x50 cm hinten	2	305					●	○	○
SR47	Dachhaube 40x40 cm vorne vor Küchenzeile als Vorbereitung für eine Klimaanlage (nicht möglich beim MAN/VW/M)	3	305					○	○	○
SR03-2	Markise THULE 6200 3,25m - Lounge 540 und 6m MAN (100-000192)	28	1420					○	--	--
SR02-2	Markise THULE 6200 4m - Sport (100-000057)	29	1440					--	○	○
SR69	Solar System mit 100W und Solaregler	9	1070					○	○	○
SR04	Dachklimaanlage Dometic Freshjet 2000W	22	2130					○	○	○
SR05-01	Fahrradträger THULE VAN XT - ALU für MAN/VW	9,5	840					○	○	○
SR110	MAXXAIR FAN 12V - Motorisiert - Lichtdurchlässig vor Küchenzeile (nicht möglich in Verbindung mit SR47) (nicht mö.	1	550					○	○	○
SR09	Anschluss Aussendusche links (Serie bei Re-Aktiv und Vario Aktiv) inkl. Duscharmatur	1	-					●	●	●
SR10	Aussen-Elektroanschluss 12V 230V TV, rechts (Serie bei Re-Aktiv und Vario Aktiv)	1	-					●	●	●
SR08	Aussenanschluss Gas, rechts (Serie bei Re-Aktiv und Vario Aktiv)	1	-					●	●	●
SR44	Abwassertankheizung mit Kippschalter	1	340					○	○	○
SR57	LED Regenrinne mit Dimmer Funktion (Serie bei Re-Aktiv und Vario Aktiv)		220					●	●	●
SR57-2	Fernbedienung für LED Regenrinne mit Dimmer Funktion	1	69					○	○	○
TA01	Abwassertank Isolierung (möglich nur bei LOUNGE 640, CLASSIC,SPORT und REVOLUTION)	5	260					--	--	--

Elektrik										
LIFE	Lithium Eisen Phosphat (LiFePo4) Batterie 12V 100Ah DIN mit Bluetooth	-20	1499					○	○	○
LB65	Ladebooster Schaudt	1	740					○	○	○
SW09	Spannungswandler 2000W - reiner Sinus (12V auf 230V)	5	730					○	○	○
ST07	230V Steckdose in Rolloschrank	0,1	90					○	○	○
SR49	Lautsprecher in Aufbau	1	250					○	○	○
SR90	Vorbereitung - Rückfahrkamerakabel	-	61					○	○	○
SR91	Ladebooster Vorbereitung (Kabel 16m2 von EBL bis FAHRERHAUS)	-	76					○	○	○
SR41	Kabelvorbereitung für Solaranlage	-	61					○	○	○
SR73	Zweite Aufbauakku Batterie AGM 80 Ah	27	305					○	○	○
SAT02	Sat-Anlage ALDEN EVO 60 mit Receiver	19	2261					○	○	○
TV01	LED-Flachbildschirm 22" mit TV-Halter inkl. Anschluss-Set	5	751					○	○	○
SR11	TV Vorbereitung	0,5	260					○	○	○
SR74	Höhenverstellbares Bett (Serie beim Revolution, Lounge 640 und Lounge 540)	10	1590					●	●	--
SSCC	Simarine SMART CAMPER Concept	-	1360					○	○	○

SONDERAUSSTATTUNGEN MEGAMOBIL

MEGA LOUNGE 600, MEGA RE-AKTIV 680 UND MEGA VARIO AKTIV 680

MEGA LOUNGE
600
MEGA RE-AKTIV
680
MEGA VARIO-
AKTIV 680

○ Sonderausstattung • Serienausstattung -- nicht möglich

			Gewicht	Preis						
Gas/Wasser/Heizung										
SR06	TRUMA 4 E CP+ Heizgerät	Gas + Elektrik	3	450				○	○	○
SR07	TRUMA 6 E CP+ Heizgerät	Gas + Elektrik	3	730				○	○	○
SR15	TRUMA 6 DE CP+ Heizgerät	Diesel + Elektrik	3	2110				○	○	○
TFLT	Truma Gasfilter		-	150				○	○	○
SR45	Vitrifrigo Slim Tower 150 Kompressor (140l)		10	910				--	--	--
DM05	Dometic 90l R10.49 Kühlschrank (anstatt Thetford 90l)		-	--				--	●	●
SR103	Verkürzter Oberschrank hinter Bad - Platz für TV		-	-				○	○	○
GTL540	Gastank zur selbst befüllung an LPG Gastankstellen		25	1777				●	○	○
EAV	Elektrisches Abwassertank Ventil 12V		-	240				○	○	○

Aufbau Innen										
VR01	Verzurrösen - Heck Laderraum (4 Befestigungspunkte)		0,5	140				○	○	○
ISO1	ISOFIX für Sitzbank		1	--				--	●	●
SR18	Zusatzbett vorne		5	450				○	○	--
RO01	Kühlschrank mittig positioniert, Schrankelement mit Rolltür oben, Stufe unten		-	-				--	●	●
SR52	Querschrank über dem Bett zur Heckflügeltür		10	690				●	○	--
SR70	Flachbildschirmhalterung		3	180				C	○	○
TT	Trelino® Trenntoilette		2	1260				C	○	○
SAP	Spiegel an Plexiglasstür in Bad		1	400				○	○	○
GHLIRE	Garage Halterungen Fiamma - Zurrseilen mit Befestigungen		2	400				C	○	○
SR66	Zwischenboden in die Schränke (Dinette, Küche)		0,5	96				○	○	○
VORH	Vorhang zwischen Fahrerhaus und Wohnraum (nicht möglich bei MAN/VW, Mercedes Benz, Renault und City 540)		1	210				○	○	○



PREISE UND TECHNISCHE DATEN

MEGA TWIN 620



RENAULT

MEGA TWIN 620

Renault Master 135PS (Preis €)	72470,00
Renault Master 150PS (Preis €)	73010,00
Renault Master 180PS (Preis €)	73550,00
Antriebsart	Frontantrieb
Motor (l)	2,3L
Länge/Breite/Höhe (mm)	6225/1749/2488
Radstand (mm)	4332
Stehhöhe im Wohnraum (mm)	1800
Techn. zul. Gesamtmasse (kg)	3500
Gewicht:	2868
Anhängerlast max. (kg)	2500
Maximale Anzahl Sitzplätze	2
Maximale Anzahl Schlafplätze	2
Maße Heckbett (mm)	1900x1900/1350
Maße Bettumbau Sitzgruppe (mm)	/
Kühlschrank/ Frostfach Volumen	Thetford 90l/6,5l
Gasvorrat:	2x 11kg
Heizungssystem - Serie	Truma Combi 4 CP+
Frischwassertankvolumen (l)	80l
Abwassertankvolumen (l)	80l
Batteriekapazität (Ah AGM)	80Ah
Steckdosen 230V/12V/USB	6/2/3
4x4 Allrad:	/
Aufstelldach:	nicht möglich

www.MegaMobil.de

SERIENAUSSTATTUNGEN MEGAMOBIL

MEGA TWIN 620

MEGA TWIN 620

◦ Sonderausstattung • Serienausstattung -- nicht möglich

Chassis

Renault Master ◦

Basis

Elektrische Fensterheber ●

Sicherheitsgurt-Kontrollsystem

Elektrische Zentralverriegelung ●

Zentrale Radabdeckung 'Mini'

Außenspiegel elektrisch einstell- und beheizbar ●

Anti-Blockier-Bremssystem (ABS) mit Not- bremsassistent und Bremskraftverteilung ●

Elektronisches Stabilitätsprogramm (ESC) mit Extended Grip, Berganfahrhilfe, Seitenwind- Assistenzsystem + Antriebsschlupfregelung (ASR) ●

16-Zoll Stahlfelgen ●

Fahrer- und Beifahrerairbag ●

Pilotsitze im Führerhaus mit Drehkonsole ●

Fahrerhausitze höhen- und neigungsverstellbar, im Wohnraumdesign ●

Start&Stop Automatik, Lichtmaschine 230V ●

PDC Parksensoren ●

vollwertiges Ersatzrad ●

Servolenkung ●

Geschwindigkeitsregelanlage (Tempomat) ●

Radiovorbereitung mit 2 Lautsprecher vorne und Antenne ●

C-shape LED Tagfahrlicht ●

Nebelscheinwerfer ●

Klimaanlage Fahrerhaus ●

Regensensor ●

Colorverglasung ●

Höhenverstellbare Scheinwerfer ●

Treibstofftank 80 Liter ●

MegaMobil Aufbau mit sehr umfangreicher und hochwertiger Serienausstattung

Vollisolierung Kaiflex 25mm geschlossenporig an den Wänden, 19mm Decke und 35mm XPS Boden ●

25mm Isolierung an den Hecktüren und der Schiebetüre mit textiler Verkleidung; Holme 6mm Isolierung ●

Innenverkleidung der Wände, Türen, Dachhimmel und Sitzbezüge mit hochwertigen Textilien (Alcantara-Optik) - keine Hartplastik ●

Elektr. Trittstufe, fährt beim Starten automatisch ein und Einstiegsbeleuchtung ●

Verdunklungsrollo Führerhaus ●

hochwertige Rahmenfenster Dinette mit Teleskopausstellern, getönt - mit Insektenschutz-, Isolierungs- und Verdunklungsrollo --

hochwertige Rahmenfenster an die Schiebetür mit Teleskopausstellern, getönt - mit Insektenschutz-, Isolierungs- und Verdunklungsrollo ●

2 hochwertige Rahmenfenster mit Teleskopausstellern an die Hecktüren, getönt - mit Insektenschutz-, Isolierungs- und Verdunklungsrollo ◦

hochwertige Rahmenfenster Hinten Links mit Teleskopausstellern, getönt - mit Insektenschutz-, Isolierungs- und Verdunklungsrollo ●

hochwertige Rahmenfenster Hinten Rechts mit Teleskopausstellern, getönt - mit Insektenschutz-, Isolierungs- und Verdunklungsrollo ◦

Midi Heki Dach 70x50 cm, vorne über Sitzgruppe mit Insektenschutz-, Isolierungs- und Verdunklungsrollo --

Mini Heki Dach 40x40 cm, vorne über Sitzgruppe mit Insektenschutz-, Isolierungs- und Verdunklungsrollo ●

Mini Heki Dach 40x40 cm im Schlafraum mit Insektenschutz-, Isolierungs- und Verdunklungsrollo --

Midi Heki Dach 70x50 cm im Schlafraum mit Insektenschutz-, Isolierungs- und Verdunklungsrollo ●

Micro Heki Dach im Bad mit Insektenschutz-, Isolierungs- und Verdunklungsrollo ●

SERIENAUSSTATTUNGEN MEGAMOBIL

MEGA TWIN 620

MEGA TWIN 620

◦ Sonderausstattung • Serienausstattung -- nicht möglich

Wohnraum

Auswahl von Holzdekor und Sitzbezügen, incl. Führerhaus ohne Preisauflschlag

Hochwertiges Schubladensystem mit Vollauszug und Zuziehautomatik

Klappen der Oberschränke mit BLUM Beschlägen in Premium-Ausführung

Zweite Tischplatte ausschwenkbar zur Erweiterung - extra groß

Platzsparende Schiebetüre zum Bad und Rollo am Schrank

Technik

Truma Combi 4 mit 10 l Wasser-Boiler

Truma CP Plus Bedienelement (zum genauen Einstellen und Programmieren der Heizung)

Truma MonoControl mit Crashesensor - Gas kann während der Fahrt geöffnet bleiben

Stauraum für 2x 11 kg Gasflaschen

Frischwassertank 80 Liter mit hochwertiger Wasserdruck-Ausgleichspumpe, Abwassertank 80 Liter

6x 230 V Steckdosen, 3x 12 V Anschluss, 3x Doppel DIN USB Anschluss

230 V Versorgungsanschluss

10 LED Raumleuchten

Schaudt Schaltzentrale, Akku und Aufbauelektronik gut zugänglich

Küche

2flammiger Herd mit elektronischem Piezo-Zünder

Edelstahlspüle mit integrierter Armatur - mit Herd eine Einheit

geteilte Glasplatten-Abdeckung

Kompressor-Kühlschrank mit integriertem Frostfach ca. 90 l / 6,4 l Inhalt

Kompressor-Kühlschrank mit integriertem Frostfach ca. 70 l / 6,4 l Inhalt

5 Küchenauszüge rollengelagert mit Einzugsautomatik

ausziehbare Arbeitsplatzerweiterung

Viertes Heki Dach mit 2fach Rollo (Option)

Rahmenfenster mit Rollo in der Schiebetüre

Bad

EXTRA großes, patentiertes Komfort-Bad mit schwenkbarer Acrylglastüre zum Abtrennen der Dusche - robust, pflegeleicht und funktionell

Heki Dachfenster mit 2fach Rollo

als Trockenraum optimal geeignet

Waschbecken und Dusche mit jeweils eigener Armatur

Schwenkbare Thetford Toilette für maximalen Komfort

Lamellenschiebetüre mit minimalem Platzbedarf

Stauraum unter Waschbecken und über Toilette

Schlafen

großzügiges Heck Bett, als LÄNGSSCHLÄFER mit Innovativem TWIN KONCEPT SYSTEM

Hochwertige Matratzen mit gutem Liegekomfort

Praktisches Ablagefach über dem Bett

Schränke auf beiden Seiten für viel Stauraum

Heki Dach mit 2fach Rollo

Schublade als Trittstufe für das Heck Bett mit zusätzlichem Stauraum

SONDERAUSSTATTUNGEN MEGAMOBIL

MEGA TWIN 620

MEGA TWIN 620

○ Sonderausstattung • Serienausstattung -- nicht möglich

Gewicht Preis

Gas/Wasser/Heizung						
SR06	TRUMA 4 E CP+ Heizgerät	Gas + Elektrik	3	450		○
SR07	TRUMA 6 E CP+ Heizgerät	Gas + Elektrik	3	730		○
SR15	TRUMA 6 DE CP+ Heizgerät	Diesel + Elektrik	3	2110		○
TFLT	Truma Gasfilter		-	150		○
DM05	Dometic 90I R10.49 Kühlschrank (anstatt Thetford 90I)		-	190		○
SR103	Verkürzter Oberschrank hinter Bad - Platz für TV		-	-		○
GTL540	Gastank zur selbst befüllung an LPG Gastankstellen		25	1777		○
EAV	Elektrisches Abwassertank Ventil 12V		-	240		○
Aufbau Innen						
VR01	Verzurrösen - Heck Laderaum (4 Befestigungspunkte)		0,5	140		○
RO01	Kühlschrank mittig positioniert, Schrankelement mit Rollltür oben, Stufe unten		-	-		●
SR70	Flachbildschirmhalterung		3	180		○
TT	Trelino® Trenntoilette		2	1260		○
SAP	Spiegel an Plexiglasstür in Bad		1	400		○
GHLIRE	Garage Halterungen Fiamma - Zurrschienen mit Befestigungen		2	400		○
SR66	Zwischenboden in die Schränken (Dinette, Küche)		0,5	96		○
VORH	Vorhang zwischen Fahrerhaus und Wohnraum (nicht möglich bei MAN/VW, Mercedes Benz, Renault und City 540)		1	210		○



PREISE UND TECHNISCHE DATEN

MEGA RE-AKTIV 700



MEGA RE-AKTIV 700

Mercedes Benz Sprinter 190 PS mit 9-gang Automatikgetriebe (Preis €)	107.380
Antriebsart	Heckantrieb
Motor (l)	2,0l
Länge/Breite/Höhe (mm)	6830/2040/2590
Radstand (mm)	4325
Stehhöhe im Wohnraum (mm)	1900
Techn. zul. Gesamtmasse (kg)	3,880 (beim/with 4x4 4100)
Gewicht:	3190
Anhängerlast max. (kg)	2500
Maximale Anzahl Sitzplätze	4
Maximale Anzahl Schlafplätze	2+1
Maße Heckbett (mm)	1950x1780
Maße Bettumbau Sitzgruppe (mm)	1850x900
Kühlschrank/ Frostfach Volumen	Dometic 90l/7,5l
Gasvorrat:	2x 11kg
Heizungssystem - Serie	Truma Combi 4 CP+
Frischwassertankvolumen (l)	80l
Abwassertankvolumen (l)	80l
Batteriekapazität (Ah AGM)	80Ah
Steckdosen 230V/12V/USB	6/2/3
4x4 Allrad:	Bestellbar ab Werk
Aufstelldach:	nicht möglich
Geschwindigkeitsbegrenzung:	90km/h

Es handelt sich um eine unverbindliche Preisempfehlung, die auf dem Verkaufspreis basiert. Preise in anderen Ländern können aufgrund länderspezifischer Mehrwertsteuer, Gebühren und Einfuhrzölle abweichen. Fragen Sie daher zum letzten Stand bitte einen örtlichen Händler nach den für Ihr Land geltenden Preisen.

SERIENAUSSTATTUNGEN MEGAMOBIL

MEGA RE-AKTIV 700

MEGA RE-
AKTIV 700

○ Sonderausstattung • Serienausstattung -- nicht möglich

Chassis							
Mercedes Benz Sprinter							○
Basis							
JK5	Kombiinstrument mit Farbdisplay					●	
ABS	Anti-Blockier-System (ABS)					●	
BA3	Aktiver Brems-Assistent					●	
ED4	Vliesbatterie 12 V/92 Ah					●	
FG8	Cupholder vorn					●	
SA6	Beifahrerairbag					●	
F68	Außenspiegel heizbar und elektrisch verstellbar					●	
EWD	elektrische Fensterheber					●	
B25	Feststellbremse elektrisch					●	
ESP	ADAPTIVE ESP® (neueste Generation)					●	
S38	Fahrer- und Beifahrersitze mit Armlehnen					●	
SA5	Airbag Fahrer					●	
LA1	Fernlicht-Assistent					●	
M49	Generator 180 A					●	
HDE	Heavy duty Motoren					●	
SBZ+SB1+ CAR+CAR7	Komfort Fahrer-und Beifahrersitz inkl. Drehkonsolen					●	
HH4	Klimatisierungsautomatik THERMOTRONIC					●	
KB7	Haupttank 93 Liter					●	
LG7	LED High Performance-Scheinwerfer					●	
CL3	Lederlenkrad					●	
C6L	Multifunktionslenkrad					●	
PAR	Partikel filter					●	
H15+H16	Sitzheizung für Fahrer-und Beifahrersitz					●	
WB	Radstand 4325 mm					●	
SR9+SR8	Drehbare Fahrer-und Beifahrersitz					●	
JA8	Seitenwind-Assistent					●	
DAY	Tagfahrlicht					●	
MS1	Tempomat					●	
FK4	Frontgrill in Chrom					●	
JA9	Verkehrszeichen-Assistent					●	
JW8	ATTENTION ASSIST					●	
G43	Automatikgetriebe 7G-TRONIC PLUS					●	
XL2	Auflastung von 3,5t von 4,1t ab Mercedes Werk					●	
E4M	MBUX Multimediasystem mit 10,25-Zoll-Touchscreen (inkl. EE1 230V Steckdose und XM4 Akustik Paket)					●	
RL5+RM9	Leichtmetallräder 6.5 x 16 Zoll					●	
JF1	Regensensor					●	
XM4	Akustik Paket					●	
E1R	Zusätzliche Aufbau Sicherung					●	
JB4	Aktiver Spurhalte-Assistent					●	
FJ4	Ablagefach unter Cockpit					●	
E1U	USB Steckdose					●	
R87	Reserverad					●	
T75	Einstiegsgriff an der A-säule					●	

SERIENAUSSTATTUNGEN MEGAMOBIL

MEGA RE-AKTIV 700

MEGA RE-AKTIV 700

○ Sonderausstattung ● Serienausstattung -- nicht möglich

MegaMobil Aufbau mit sehr umfangreicher und hochwertiger Serienausstattung

Vollisolierung Kaiflex 25mm geschlossenporig an den Wänden, 19mm Decke und 35mm XPS Boden ●

25mm Isolierung an den Hecktüren und der Schiebetüre mit textiler Verkleidung; Holme 6mm Isolierung ●

Innenverkleidung der Wände, Türen, Dachhimmel und Sitzbezüge mit hochwertigen Textilien (Alcantara-Optik) – keine Hartplastik ●

Elektr. Trittstufe, fährt beim Starten automatisch ein und Einstiegsbeleuchtung ●

Verdunklungsrollo Führerhaus

hochwertige Rahmenfenster Dinette mit Teleskopausstellern, getönt - mit Insektenschutz-, Isolierungs- und Verdunklungsrollo ●

hochwertige Rahmenfenster an die Schiebetür mit Teleskopausstellern, getönt - mit Insektenschutz-, Isolierungs- und Verdunklungsrollo ●

2 hochwertige Rahmenfenster mit Teleskopausstellern an die Hecktüren, getönt - mit Insektenschutz-, Isolierungs- und Verdunklungsrollo ○

hochwertige Rahmenfenster Hinten Links mit Teleskopausstellern, getönt - mit Insektenschutz-, Isolierungs- und Verdunklungsrollo ●

hochwertige Rahmenfenster Hinten Rechts mit Teleskopausstellern, getönt - mit Insektenschutz-, Isolierungs- und Verdunklungsrollo ○

RemiCare Insektenschutz-Schiebetüre

Midi Heki Dach 70x50 cm, vorne über Sitzgruppe mit Insektenschutz-, Isolierungs- und Verdunklungsrollo ●

Mini Heki Dach 40x40 cm, vorne über Sitzgruppe mit Insektenschutz-, Isolierungs- und Verdunklungsrollo --

Mini Heki Dach 40x40 cm im Schlafraum mit Insektenschutz-, Isolierungs- und Verdunklungsrollo ●

Midi Heki Dach 70x50 cm im Schlafraum mit Insektenschutz-, Isolierungs- und Verdunklungsrollo ○

Micro Heki Dach im Bad mit Insektenschutz-, Isolierungs- und Verdunklungsrollo ●

Wohnraum

Auswahl von Holzdekor und Sitzbezügen, incl. Führerhaus ohne Preisauflschlag

Hochwertiges Schubladensystem mit Vollauszug und Zuziehautomatik ●

Klappen der Oberschränke mit BLUM Beschlägen in Premium-Ausführung ●

Zweite Tischplatte ausschwenkbar zur Erweiterung - extra groß

Platzsparende Schiebetüre zum Bad und Rollo am Schrank ●

riesiger Stauraum über dem Fahrerhaus ●

Technik

Truma Combi 4 mit 10 l Wasser-Boiler ●

Truma CP Plus Bedienelement (zum genauen Einstellen und Programmieren der Heizung) ●

Truma MonoControl mit Crashsensor - Gas kann während der Fahrt geöffnet bleiben ●

Stauraum für 2x 11 kg Gasflaschen --

Frischwassertank 80 Liter mit hochwertiger Wasserdruck-Ausgleichspumpe, Abwassertank 80 Liter ●

6x 230 V Steckdosen, 3x 12 V Anschluss, 3x Doppel DIN USB Anschluss

230 V Versorgungsanschluss ●

10 LED Raumleuchten ●

Schaut Schaltzentrale, Akku und Aufbauelektronik gut zugänglich ●

Küche

2flammiger Herd mit elektronischem Piezo-Zünder ●

Edelstahlspüle mit integrierter Armatur - mit Herd eine Einheit ●

geteilte Glasplatten-Abdeckung ●

Kompressor-Kühlschrank mit integriertem Frostfach ca. 90 l / 6,4 l Inhalt ●

Kompressor-Kühlschrank mit integriertem Frostfach ca. 70 l / 6,4 l Inhalt --

SONDERAUSSTATTUNGEN MEGAMOBIL

MEGA RE-AKTIV 700

MEGA RE-AKTIV
700

○ Sonderausstattung • Serienausstattung -- nicht möglich

Gewicht Preis

Fahrgestell Mercedes Benz		Gewicht	Preis						
E1B	Ablage für Smartphones incl. Wireless Charging		193						○
FJ5	Klappen für Ablagen		131						○
CL1	Lenkrad in Neigung und Höhe verstellbar		147						○
ZH4	Offroad (nicht möglich in Verbindung mit ET4)		448						○
RL7	Leichtmetallräder 6,5 x 17 Zoll		1139						○
P47/P48	Schmutzfänger vorn und hinten		123						○
F64	Aussenspiegel elektrisch anklappbar		62						○
JB6	Park-Paket mit 360 Grad Kamera		1601						○
JB7	Park-Paket mit Rückfahrkamera		1176						○
ET4	Aktiver Abstands-Assistent DISTRONIC (nicht möglich in Verbindung mit Option ZH4)		1028						○
CM0	Stoßfänger in Wagenfarbe (Farbauswahl finden Sie auf: www.megamobil.si/de)		655						○
JA7	Totwinkelassistent		558						○
FZ5	Einbruch- und Diebstahlwarnanlage		298						○
CB2	Komfortfahrwerk Luftfederung		3382						○
JW0	Rückwarner für Mercedes Benz		220						○
QA8	Anhängerkupplung für Anhängelast 3,0 t		1529						○
Q50	Anhängerkupplung - Abnehmbar für Mercedes Benz		906						○
SR100	Foliendesign mit Kompass		690						○
SR51	Foliendesign mit Dynamikstreifen		690						○
T55	Elektrische Betätigung für Laderaumschiebetür rechts		1197						○
L22	Hecklicht Teil LED		264						○
F49	Frontscheibe heizbar		383						○
A4M	4x4 Allrad Antrieb (Zulässige Gesamtmasse erhöht von 3,88t auf 4,1t)		5162						○
E5M	Erweiterung PSM		75						○
EK1	Klemmleiste für Elektroanschluss		75						○
LC4	Control Panel über Fahrer-und Beifahersitz		119						○
E3D	Vorrüstung DSP Box		87						○
ED5	Parametrierbares Sondermodul		473						○
3598	Jupiterrot - Serienfarbe		0						○
5389	Eisenblau - Serienfarbe		0,00						○
7709	Blaugrau -Serienfarbe		0,00						○
9147	Artikweiss - Serienfarbe		0,00						○
5890	Canvasitblau Metallic		1729						○
7755	Tenoritegrau Metallic		1729						○
9197	Obsidiannschwarz Metallic		1729						○
9775	Iridiumgrau Metallic		1729						○
7992	Selenitegrau Metallic		1729						○

SONDERAUSSTATTUNGEN MEGAMOBIL

MEGA RE-AKTIV 700

MEGA RE-AKTIV 700

○ Sonderausstattung • Serienausstattung -- nicht möglich

Gewicht Preis

Gas/Wasser/Heizung									
SR06	TRUMA 4 E CP+ Heizgerät	Gas + Elektrik	3	450					○
SR07	TRUMA 6 E CP+ Heizgerät	Gas + Elektrik	3	730					○
SR15	TRUMA 6 DE CP+ Heizgerät	Diesel + Elektrik	3	2110					○
TFLT	Truma Gasfilter		-	150					○
DM05	Dometic 90I R10.49 Kühlschrank (anstatt Thetford 90I)		-	-					●
SR103	Verkürzter Oberschrank hinter Bad - Platz für TV		-	-					○
GTL540	Gastank zur selbstbefüllung an LPG Gastankstellen		25	1777					○
EAV	Elektrisches Abwassertank Ventil 12V		-	240					○
Aufbau Innen									
VR01	Verzurrösen - Heck Laderaum (4 Befestigungspunkte)		0,5	140					○
KL01	Kühlschrank oberhalb und Kleiderschrank mit herausziehbarer Kleiderstange unten, mit Stufe unten		-	-					○
KL01-2	Kühlschrank unterhalb und Kleiderschrank mit herausziehbarer Kleiderstange oben, ohne Stufe		-	-					○
KL02	Kühlschrank unterhalb und Kleiderschrank mit herausziehbarer Kleiderstange oben		-	-					○
RO01	Kühlschrank mittig positioniert, Schrankelement mit Rolltür oben, Stufe unten		-	-					●
AS01	Kühlschrank oben, herausziehbares Schrankelement unterhalb, Stufe unten		-	-					○
SR70	Flachbildschirmhalterung		3	180					○
									○
SR18	Zusatzbett vorne		5	450					○
TT	Trelino® Trenntoilette		2	1260					○
SAP	Spiegel an Plexiglasstür in Bad		1	400					○
GHLIRE	Garage Halterungen Fiamma - Zurrschienen mit Befestigungen		2	400					○
SR66	Zwischenboden in die Schränken (Dinette, Küche)		0,5	96					○
VORH	Vorhang zwischen Fahrerhaus und Wohnraum (nicht möglich bei MAN/VW, Mercedes Benz, Renault und City 540)		1	210					○



WICHTIGE HINWEISE

Abkürzungen: ABS = Antiblockiersystem ASR = Antriebsschlupfregelung - Traktionskontrolle EDS = Elektronische Differentialsperre ESC = Fahrdynamikregelung = ESP ESP = Elektronisches Stabilitätsprogramm - Fahrdynamikregelung HBA = Hydraulischer Bremsassistent LAC = Adaptives Stabilitätsprogramm MSR = Motor Schlennmoment Regelung FRV = Elektronische Bremskraftverteilung

Der Hersteller MegaMobil - Mega tekstil d.o.o., Kolodvorska ulica 31b, 2310 Slovenska Bistrica, Slovenija behält sich das Recht vor, die Eigenschaften und die Einrichtung der Modelle ohne Vorankündigung zu ändern; aus Gründen veränderter Vorschriften oder technischen und kaufmännischen Gesichtspunkten. Vorbehalten sind auch Farb- und Beschaffenheits- Abweichungen, soweit diese werkstoffbedingt nicht vermieden werden können oder der Produktionsablauf gravierend gestört wird oder sich die Lieferung dadurch nennenswert verzögert Alle Angaben in dieser Broschüre sind daher nicht als bindend anzusehen. Trotz sorgfältiger Kontrolle bleiben Druckfehler und Irrtümer vorbehalten. Alle in dieser Preisliste hinterlegten Informationen sind ohne Gewähr. Die angegebenen Gewichte sind Richtwerte. Die Masse in fahrbereitem Zustand ist durch die (EU) Verordnung Nr. 1230/2012 incl. Grundausrüstung (Fahrer 75 Kg, 90% Kraftstoff, 20l Frischwasser, 1 Alugasflasche 15 Kg, elektr. Anschlusskabel und Bordwerkzeug) in SERIEN Ausstattung definiert. Die Masse in fahrbereitem Zustand ändert sich durch den Einbau von Zubehör und Sonderausstattung. Die technisch zulässige Gesamtmasse darf durch die persönliche Ausrüstung, mitfahrende Personen und evtl. Sonderausstattung nicht überschritten werden. Die Zuladung und die zulässige Personenanzahl können sich ggf. reduzieren. Als Käufer sind Sie zur Einhaltung der Mindest-Nutzlast für das gewünschte Fahrzeug verpflichtet. Sollte das Fahrzeug durch Sonderzubehör nicht die erforderliche Mindest-Nutzlast aufweisen ist es möglich das Fahrzeug Aufzulasten oder Sonderzubehör abzuwählen. Die Angaben über Gewichte, Maße, Leistung, Lieferumfang und Aussehen der Fahrzeuge entsprechen dem zum Zeitpunkt der Drucklegung vorhandenen Kenntnissen und den europäischen Homologationsbestimmungen. Bis zum Fahrzeugkauf bzw. zur Lieferung können sich diese ändern. Abweichungen im Rahmen der Werkstoleranzen (+/- 5% max.) sind möglich und zulässig. Wir lehnen jegliche Verantwortung ab, falls strukturelle Veränderungen am Fahrzeug durchgeführt wurden; durch An-, Um- und Einbauten, sowie Eingriffe aller Art, die von nicht autorisierten Werkstätten durchgeführt wurden, gefährden Sie nicht nur Ihre Sicherheit, Sie riskieren auch den Verlust der allgemein. Betriebserlaubnis und der gesetzlichen Gewährleistungsansprüche/ Garantiesprüche. Für weitere Informationen zur Installation und zu technischen Einzelheiten wenden Sie sich bitte an Ihren Händler. Änderungen an Ausstattung, technischen Daten, Serienumfang und Preise bleiben vorbehalten. Jede, auch teilweise, Vervielfältigung und Veröffentlichung dieser Liste ist untersagt.



WICHTIGE HINWEISE

Abkürzungen: ABS = Antiblockiersystem ASR = Antriebsschlupfregelung - Traktionskontrolle EDS = Elektronische Differentialsperre ESC = Fahrdynamikregelung = ESP ESP = Elektronisches Stabilitätsprogramm - Fahrdynamikregelung HBA = Hydraulischer Bremsassistent LAC = Adaptives Stabilitätsprogramm MSR = Motor Schleppmoment Regelung EBV = Elektronische Bremskraftverteilung

Der Hersteller MegaMobil - Mega tekstil d.o.o., Kolodvorska ulica 31b, 2310 Slovenska Bistrica, Slovenija behält sich das Recht vor, die Eigenschaften und die Einrichtung der Modelle ohne Vorankündigung zu ändern; aus Gründen veränderter Vorschriften oder technischen und kaufmännischen Gesichtspunkten. Vorbehalten sind auch Farb- und Beschaffenheits- Abweichungen, soweit diese werkstoffbedingt nicht vermieden werden können oder der Produktionsablauf gravierend gestört wird oder sich die Lieferung dadurch nennenswert verzögert Alle Angaben in dieser Broschüre sind daher nicht als bindend anzusehen. Trotz sorgfältiger Kontrolle bleiben Druckfehler und Irrtümer vorbehalten. Alle in dieser Preisliste hinterlegten Informationen sind ohne Gewähr. Die angegebenen Gewichte sind Richtwerte. Die Masse in fahrbereitem Zustand ist durch die (EU) Verordnung Nr. 1230/2012 incl. Grundausstattung (Fahrer 75 Kg, 90% Kraftstoff, 20l Frischwasser, 1 Alugasflasche 15 Kg, elektr. Anschlusskabel und Bordwerkzeug) in SERIEN Ausstattung definiert. Die Masse in fahrbereitem Zustand ändert sich durch den Einbau von Zubehör und Sonderausstattung. Die technisch zulässige Gesamtmasse darf durch die persönliche Ausrüstung, mitfahrende Personen und evtl. Sonderausstattung nicht überschritten werden. Die Zuladung und die zulässige Personenanzahl können sich ggf. reduzieren. Als Käufer sind Sie zur Einhaltung der Mindest-Nutzlast für das gewünschte Fahrzeug verpflichtet. Sollte das Fahrzeug durch Sonderzubehör nicht die erforderliche Mindest-Nutzlast aufweisen ist es möglich das Fahrzeug Aufzulasten oder Sonderzubehör abzuwählen. Die Angaben über Gewichte, Maße, Leistung, Lieferumfang und Aussehen der Fahrzeuge entsprechen dem zum Zeitpunkt der Drucklegung vorhandenen Kenntnissen und den europäischen Homologationsbestimmungen. Bis zum Fahrzeugkauf bzw. zur Lieferung können sich diese ändern. Abweichungen im Rahmen der Werkstoleranzen (+/- 5% max.) sind möglich und zulässig. Wir lehnen jegliche Verantwortung ab, falls strukturelle Veränderungen am Fahrzeug durchgeführt wurden; durch An-, Um- und Einbauten, sowie Eingriffe aller Art, die von nicht autorisierten Werkstätten durchgeführt wurden, gefährden Sie nicht nur Ihre Sicherheit, Sie riskieren auch den Verlust der allgemein. Betriebserlaubnis und der gesetzlichen Gewährleistungsansprüche/ Garantiesprüche. Für weitere Informationen zur Installation und zu technischen Einzelheiten wenden Sie sich bitte an Ihren Händler. Änderungen an Ausstattung, technischen Daten, Serienumfang und Preise bleiben vorbehalten. Jede, auch teilweise, Vervielfältigung und Veröffentlichung dieser Liste ist untersagt.



SJ REISEMOBILE

- MegaMobil Vertragshändler -

Unsere Partner für die Finanzierung Ihres Reisemobils:



Zusätzliche Sondereinbauten und Fahrzeugzubehör, wie Alarm- und Ortungssysteme, Gaswarner, Alufelgen, Lithium Batterien, Radio- und Navigationssysteme und vieles mehr realisieren wir gerne bei uns im Haus.

www.MegaMobil.de



SJ REISEMOBILE

GmbH & Co. KG

- MegaMobil Vertragshändler -

Kaninchenborn 29
23560 Lübeck

Tel.: 0451 - 30092148

E-Mail: info@megamobil.de

www.sjreisemobile.de

www.MegaMobil.de

