

VANLINE

BY PÜSSL GROUP



PREISLISTE

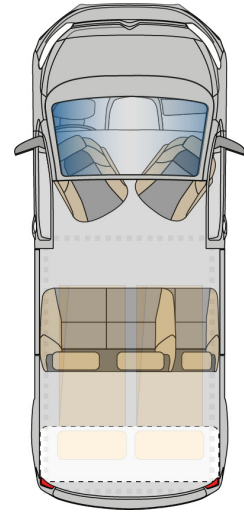
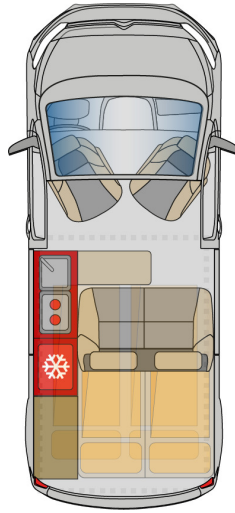
DE
2026

VANSTERI

CAMPSTERI

Vanst*⁺

Campst*⁺



	CAMPSTER	VANSTER
--	----------	---------

Abmessungen		
Fahrzeuglänge	4.950	4.950
Fahrzeugbreite	1.920	1.920
Fahrzeughöhe	1.990	1.990
Radstand	327	327
Innenhöhe	1.340	1.340

GEWICHT UND ZULADUNG in kg		
zul. Gesamtgewicht(Serie)	3.100	3.100
Masse in fahrb. Zustand (ca)	2.342	2.144
Anhängerlast ungebr. / gebremst	750 / 2.500**	750 / 2.500**

* i.V. mit Auflastung

** bei Auflastung ggf. abweichend

SERIENAUSSTATTUNG

Basisfahrzeug

Fahrer- und Beifahrersitz drehbar

Aufstelldach in weiß mit Komfortmatratze auf Lattenrost

Klappbarer Induktionskocher in der Heckgarage mit 220V Außensteckdose

LED Schwanenhalsleuchte

ABS & ESC

Zusatzklimaanlage hinten

Fahrer- und Beifahrerairbag

Fahrer- und Beifahrersitz drehbar

Beifahrersitz mit Armlehne

Geschwindigkeitsregelanlage mit Begrenzer

Müdigkeitswarner

Lenkrad höhen- und tiefenverstellbar

Reifendrucksensor indirekt

Berganfahrhilfe

Nebelscheinwerfer

Intelligenter Geschwindigkeitsassistent

Spurhalte-Warner

Notbrems-Assistent

Außenspiegel elektrisch verstellbar, beheiz- und anklappbar

Zentralverriegelung mit Fernbedienung

Stoßfänger vorne und hinten in Wagenfarbe lackiert

17" Alufelgen mit Sommerreifen

Reifenpannenset

Fensterheber elektrisch mit Komfortschaltung in Reihe 1

Bordcomputer

Sonnenschutzblenden mit Beleuchtung

Seitenscheiben in Reihe 2 und 3 sowie Heckscheibe getönt

Fenster von Heckklappe beheizbar mit Scheibenwischer

Heckscheibe separat zum Öffnen

Schiebetüre rechts und links manuell

Herausnehmbare 2er-Sitzbank 2. Reihe zu Bett umbaubar inklusive Isofix

Einparkhilfe inklusive Kamera

Sitzheizung vorne

Klimaautomatik

Anhängerkupplung Vorbereitung

Heck- und Seitenscheiben hinten extra dunkler getönt

Lenkradheizung

LED-Scheinwerfer

Radio 10" DAB mit Touchscreen

Panorama-Aufstelldach in weiß mit Komfortmatratze

Küchenblock Easy Move Kitchen mit Kocher und Spülbecken

Hochwertiger Möbelbau mit zahlreichen Verstaumöglichkeiten

Beistelltisch klappbar hinter den Sitzen der Reihe 1

60Ah Aufbaubatterie

Ladebooster für optimierte Ladung der Aufbaubatterie

Ladeautomat 18A mit elektronischer Abschaltautomatik

CEE-Außenanschluss für 230V mit Sicherungsautomat

Zwei 220V Steckdosen im Wohnraum und eine 12V Steckdose im Armaturenbrett

Bodenbelag aus Holz

ABS & ESC

Zusatzklimaanlage hinten

Fahrer- und Beifahrerairbag

Fahrer- und Beifahrersitz drehbar

Beifahrersitz mit Armlehne

Geschwindigkeitsregelanlage mit Begrenzer

Müdigkeitswarner

Lenkrad höhen- und tiefenverstellbar

Reifendrucksensor indirekt

Berganfahrhilfe

Nebelscheinwerfer

Intelligenter Geschwindigkeitsassistent

Spurhalte-Warner

Notbrems-Assistent

Außenspiegel elektrisch verstellbar, beheiz- und anklappbar

Zentralverriegelung mit Fernbedienung

Stoßfänger vorne und hinten in Wagenfarbe lackiert

17" Alufelgen mit Sommerreifen

Reifenpannenset

Fensterheber elektrisch mit Komfortschaltung in Reihe 1

Bordcomputer

Sonnenschutzblenden mit Beleuchtung

Seitenscheiben in Reihe 2 und 3 sowie Heckscheibe getönt

Fenster von Heckklappe beheizbar mit Scheibenwischer

Heckscheibe separat zum Öffnen

Schiebetüre rechts und links manuell

Herausnehmbare 2er-Sitzbank 2. Reihe zu Bett umbaubar inklusive Isofix

Einparkhilfe inklusive Kamera

Sitzheizung vorne

Klimaautomatik

Anhängerkupplung Vorbereitung

Heck- und Seitenscheiben hinten extra dunkler getönt

Lenkradheizung

LED-Scheinwerfer

Radio 10" DAB mit Touchscreen

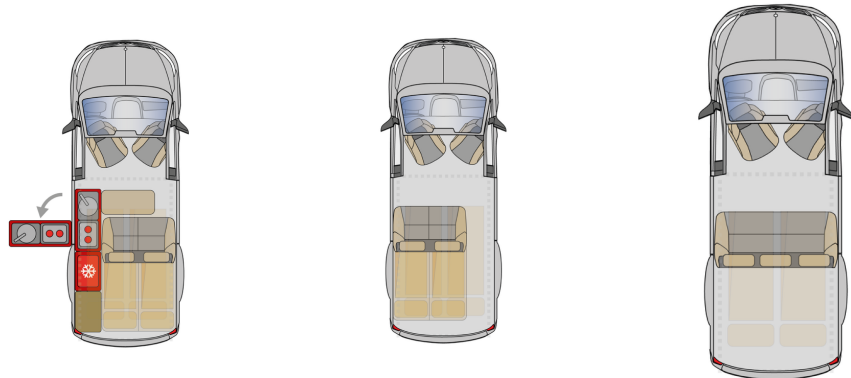
CITROEN / PEUGEOT		
	Spacetourer Feel 2,2/150	Spacetourer Feel 2,2/174 EAT8
Campster	49.999,-	53.599,-
Vanster	44.999,-	48.599,-

WUNSCH	BEZEICHNUNG	+ KG	Preis in €	Campster	Vanster
	9415 - Wohnwelt Rimini	-	0,-	•	•
	GR - Holzdekor Toro	-	0,-	•	•
	H9400 - Aufstelldach Kaolin-Weiß	-	0,-	•	•
	H9401 - Aufstelldach Lagoon-Blau	1	1.149,-	•	•
	H9402 - Aufstelldach Perla-Nera-Schwarz met.	1	1.149,-	•	•
	H9405 - Aufstelldach Stahl-Grau met.	1	1.149,-	•	•
	H9410 - Aufstelldach Kaparin Grün	1	1.149,-	•	•
	H9411 - Aufstelldach Titan-Grau met.	1	1.149,-	•	•
	HT700 - Ambiente-Licht im Aufstelldach	1	899,-	•	•
	AN17 - Dritte Sitzreihe	90	2.599,-	-	•
	H9496 - Wohnraum-Standheizung	18	2.549,-	•	•
	H-00 - Ohne Dekor	-	0,-	•	•
	H9389 - Kühlbox fest	12	839,-	•	-
	H9550 - E-Paket	10	879,-	-	•
	H9510 - CampBox Kitchen	25	2.099,-	-	•
	H9511 - CampBox Kitchen & Sleep	40	2.649,-	-	•
	H9512 - CampBox Kitchen & Sleep 12cm	43	3.099,-	-	•

FÜR ALLE MODELLE

Citroen / Peugeot

WUNSCH	OPTION	+ KG	€
	POPR - Weiß	0	0,-
	MOF4 - Artense Grau / Stahlgrau met.	2	999,-
	MODU - Kapari Grün	2	999,-
	E007 - Lagoon-Blau (Sonderfarbe)	2	999,-
	M09V - Perla-Nera-Schwarz metallic	2	999,-
	M01J - Titan-Grau metallic	2	999,-
	A005 - Anhängerkupplung abnehmbar	27	799,-
	E301 - Induktive Ladestation	0	249,-
	FH05 - Elektrische Parkbremse	0	249,-
	UF02 - Grip-Control	0	349,-
	WYAY - Toter-Winkel-Assistent & Einparkhilfe vorne	0	799,-
	WZ09 - Elektrische Schiebetüren li/re inkl. Keyless	0	2.599,-
	ZJAS - Radio 10" inkl. Navigation	0	799,-
	ZVKS - Adaptive Geschwindigkeitsregelung > 30 km/h	0	799,-
	YD01 - Keyless	0	599,-



	CAMPSTAR PLUS	VANSTAR ACTIVE	VANSTAR PLUS
Abmessungen			
Fahrzeuglänge	5.140	5.140	5.140
Fahrzeugbreite	1.930	1.930	1.930
Fahrzeughöhe	1.990	1.990	1.990
Radstand	320	320	320
Innenhöhe	1.290	1.290	1.290
GEWICHT UND ZULADUNG in kg			
zul. Gesamtgewicht(Serie)	3.100	3.100	3.100
Masse in fahrb. Zustand (ca)	2.250	2.117	2.117
Anhängerlast ungebr. / gebremst	750 / 2.000**	750 / 2.000**	750 / 2.000**

VANSTAR_PLUS_model_info

SERIENAUSSTATTUNG

Aufbau

Fahrer- und Beifahrersitz drehbar

Aufstelddach in weiß mit Komfortmatratze auf Lattenrost

Klappbarer Induktionskocher in der Heckgarage mit 220V Außensteckdose

LED Schwanenhalsleuchte

LED Innenbeleuchtung im Dachhimmel

Basisfahrzeug

Elektrische Lenkung

Scheibenbremse an VA und HA

Feststellbremse (elektrisch)

CO2-optimierte Bremsanlage

Komfortfahrwerk*

Reifendrucküberwachung an VA u. HA, drahtlos

Gewichtsvariante 3.100 kg

9G-TRONIC

Haupttank 70 Liter

Außenspiegel elektr. verstell-/beheizbar, integr. Blinklicht*

Innenspiegel

Leuchtweitenregulierung

3. Bremsleuchte

Leuchte Kofferraum*

Adaptives Bremslicht

Aktiver Feststeller Schiebetür

Kindersicherung an Türen im Fahrgastraum

Heckklappe

Fenster vorn links u. rechts, fest in Seitenwand/Schiebetür

Komfort Fensterheber elektrisch F/BF

Fenster in Heckklappe/Hecktür mit Wisch- und Wasch

Wärmedämmendes Glas rundum

Stoßfänger und Anbauteile in Wagenfarbe lackiert*

Aerodynamik-Paket

Gurtwarneinrichtung für Fahrersitz

Airbag Fahrer und Beifahrer

Thorax-Pelvis-Sidebag Fahrer und Beifahrer

Gurtwarneinrichtung für Beifahrersitz

Abschließbares Handschuhfach

Mittelkonsole mit Staufach*

Zuheizer elektrisch

Halbautomatisch geregelte Klimaanlage TEMPATIC

MBUX Multimediasystem

12V Steckdose vorne und im Kofferraum/Laderaum*

Drehzahlmesser elektronisch

Multifunktionslenkrad mit Reiserechner

Außentemperaturanzeige

Seitenwind-Assistent

Regensensor und Fahrlichtassistent

Kombiinstrument mit Farbdisplay*

Zentralverriegelung mit Funk-Fernbedienung

Wegfahrsperre, Berganfahrhilfe und Tempomat

Schiebetür rechts

Aktiver Spurhalte-Assistent

AHK Vorbereitung

Aktiver Bremsassistent

2-Wege Lautsprecher vo/hi

Lordosestütze Fahrer/Beifahrer

Rückfahrkamera

Totwinkelassistent

* nicht in Serie bei Vito

V-KLASSE			
	Lang 220d PS	Lang 250d PS	Lang 300d PS
Campstar Plus	68.999,-	70.999,-	72.999,-
Vanstar Active	62.999,-	64.999,-	66.999,-
Vanstar Plus	64.999,-	66.999,-	68.999,-

VITO				
	Tourer Pro 114 CDI / 136 PS	Tourer Pro 116 CDI / 163 PS	Tourer Pro 119 CDI / 190 PS	Tourer Pro 124 CDI / 240 PS
Campstar Plus	68.999,-	68.999,-	68.999,-	69.999,-
Vanstar Active	62.999,-	62.999,-	62.999,-	63.999,-
Vanstar Plus	64.999,-	64.999,-	64.999,-	65.999,-

WUNSCH	BEZEICHNUNG	+ KG	Preis in €	Vanstar Active	Vanstar Plus	Campstar Plus
	V4Y - Polster: Santos	-	0,-	-	•	-
	VF4 - Polster: Caluma	-	0,-	•	-	•
	GR - Holzdekor Toro	-	0,-	•	•	•
	H9147 - Aufstelldach Arktikweiß	-	0,-	•	•	•
	H9134 - Aufstelldach lackiert Bergkristallweiß metallic	1	1.299,-	•	•	•
	H7831 - Aufstelldach lackiert Graphitgrau metallic dunkel	1	1.299,-	•	•	•
	H1623 - Aufstelldach lackiert Hellelfenbein	1	1.299,-	•	•	•
	H3334 - Aufstelldach lackiert Hyazinthrot metallic	1	1.299,-	•	•	•
	H3589 - Aufstelldach lackiert Jupiterrot	1	1.299,-	•	•	•
	H9197 - Aufstelldach lackiert Obsidianschwarz met.	1	1.299,-	•	•	•
	H5842 - Aufstelldach lackiert Sodalithblau metallic	1	1.299,-	•	•	•
	H5389 - Aufstelldach lackiert Stahlblau	1	1.299,-	•	•	•
	H9200 - Fahrerhausverdunkelung	1	199,-	-	-	•
	H9205 - Stausystem Heck	-	199,-	-	-	•
	H9210 - Stautasche Sitzbank Campstar	-	99,-	-	-	•
	H-00 - Ohne Dekor	-	0,-	•	•	•

FÜR ALLE MODELLE

Citroen / Peugeot

WUNSCH	OPTION	+ KG	€
	POPR - Weiß	0	0,-
	MOF4 - Artense Grau / Stahlgrau met.	2	999,-
	MODU - Kapari Grün	2	999,-
	E007 - Lagoon-Blau (Sonderfarbe)	2	999,-
	M09V - Perla-Nera-Schwarz metallic	2	999,-
	M01J - Titan-Grau metallic	2	999,-
	A005 - Anhängerkupplung abnehmbar	27	799,-
	E301 - Induktive Ladestation	0	249,-
	FH05 - Elektrische Parkbremse	0	249,-
	UF02 - Grip-Control	0	349,-
	WYAY - Toter-Winkel-Assistent & Einparkhilfe vorne	0	799,-
	WZ09 - Elektrische Schiebetüren li/re inkl. Keyless	0	2.599,-
	ZJAS - Radio 10" inkl. Navigation	0	799,-
	ZVKS - Adaptive Geschwindigkeitsregelung > 30 km/h	0	799,-
	YD01 - Keyless	0	599,-

Die Gewichtsangaben und -prüfungen für Wohnmobile sind EU-weit einheitlich in der EU-Durchführungsverordnung Nr. 2021/535 (bis Juni 2022: EU-Durchführungsverordnung Nr. 1230/2012) geregelt. Die wesentlichen Begrifflichkeiten und rechtlichen Vorgaben aus dieser Verordnung haben wir für Sie nachstehend zusammengefasst und erläutert. Unsere Händler und der PÖSSL-Konfigurator auf unserer Website bieten Ihnen für die Konfiguration Ihres Fahrzeugs ergänzende Hilfestellung.

1. Technisch zulässige Gesamtmasse

Die technisch zulässige Gesamtmasse (auch: technisch zulässige Höchstmasse in beladenem Zustand) des Fahrzeugs (z. B. 3.500 kg) ist eine vom Hersteller festgelegte Massevorgabe, die das Fahrzeug nicht überschreiten darf. Angaben zur technisch zulässigen Gesamtmasse des von Ihnen gewählten Modells finden sich in den technischen Daten. Überschreitet das Fahrzeug im praktischen Fahrbetrieb die technisch zulässige Gesamtmasse, ist dies eine Ordnungswidrigkeit, die mit einem Bußgeld belegt werden kann.

2. Masse in fahrbereitem Zustand

Vereinfacht gesagt handelt es sich bei der Masse in fahrbereitem Zustand um das Grundfahrzeug mit Serienausstattung plus einem gesetzlich festgelegten Pauschalgewicht von 75 kg für den Fahrer. Hierin sind im Wesentlichen die folgenden Positionen enthalten:

- das Leergewicht des Fahrzeugs samt Aufbau einschließlich eingefüllter Betriebsstoffe wie Schmierfette, Öle und Kühlflüssigkeiten
- die Serienausstattung, d. h. alle Ausstattungsgegenstände, die im werkseitig eingebauten Lieferumfang standardmäßig enthalten sind
- der zu 100 % gefüllte Frischwassertank im Fahrbetrieb (Fahrbefüllung gemäß Herstellerangaben; 20 Liter) und eine zu 100 % gefüllte Alu-Gasflasche mit einem Gewicht von 16 kg
- der zu 90 % gefüllte Kraftstofftank samt Kraftstoff;
- der Fahrer, dessen Gewicht – unabhängig vom tatsächlichen Gewicht – nach dem EU-Recht pauschal mit 75 kg angesetzt wird.

Angaben zur Masse in fahrbereitem Zustand finden Sie für jedes Modell in unseren Verkaufsunterlagen. Wichtig ist, dass es sich bei dem in den Verkaufsunterlagen angegebenen Wert für die Masse in fahrbereitem Zustand um einen im Typgenehmigungsverfahren ermittelten und von den Behörden überprüften Standardwert handelt. Es ist rechtlich zulässig und möglich, dass die Masse in fahrbereitem Zustand des an Sie ausgelieferten Fahrzeugs von dem in den Verkaufsunterlagen angegebenen Nennwert abweicht. Die gesetzlich zulässige Toleranz beträgt $\pm 5\%$. Damit trägt der EU-Gesetzgeber dem Umstand Rechnung, dass es durch Gewichtsschwankungen bei Zulieferteilen sowie prozess- und witterungsbedingt zu gewissen Schwankungen bei der Masse in fahrbereitem Zustand kommt. Veranschaulichen lassen sich diese Gewichtsabweichungen anhand einer Beispielrechnung:

- Masse in fahrbereitem Zustand lt. Verkaufsunterlagen: 2.700 kg
- Rechtlich zulässige Toleranz von $\pm 5\%$: 135 kg
- Rechtliche zulässige Spanne der Masse in fahrbereitem Zustand: 2.715 kg bis 2.835 kg

PÖSSL unternimmt große Anstrengungen, um die Gewichtsschwankungen auf das produktionstechnisch unvermeidliche Mindestmaß zu reduzieren. Abweichungen am oberen und unteren Ende der Spanne sind daher sehr selten; gänzlich ausschließen lassen sie sich aber auch bei allen Optimierungen technisch nicht. Das reale Gewicht des Fahrzeugs sowie die Einhaltung der zulässigen Toleranz wird durch Wiegung ermittelt.

3. Masse der Mitfahrer

Die Masse der Mitfahrer beläuft sich für jeden Sitzplatz, den der Hersteller vorgesehen hat, pauschal auf 75 kg, unabhängig davon, wieviel die Passagiere tatsächlich wiegen. Die Masse des Fahrers ist bereits in der Masse in fahrbereitem Zustand enthalten (siehe oben Nr. 2) und wird deshalb nicht erneut eingerechnet. Bei einem Reisemobil mit vier zugelassenen Sitzplätzen beträgt die Masse der Mitfahrer also $3 * 75 \text{ kg} = 225 \text{ kg}$.

4. Sonderausstattung und tatsächliche Masse

Zur Sonderausstattung (auch: Sonderausrüstung oder Zusatzausrüstung) zählen nach der gesetzlichen Definition alle nicht in der Serienausstattung enthaltenen optionalen Ausrüstungsteile, die unter der Verantwortung des Herstellers – d. h. ab Werk – am Fahrzeug angebracht werden und vom Kunden bestellt werden können.

Angaben zu den Einzel- bzw. Paketgewichten der bestellbaren Sonderausstattung finden Sie in unseren Verkaufsunterlagen. Nicht zur Sonderausstattung in diesem Sinne gehört sonstiges Zubehör, das nach der Auslieferung des Fahrzeuges ab Werk durch den Händler oder Sie persönlich nachgerüstet wird.

Die Masse des Fahrzeugs in fahrbereitem Zustand (siehe oben Nr. 2) und die Masse der an einem konkreten Fahrzeug werkseitig verbauten Sonderausstattung werden zusammen als tatsächliche Masse bezeichnet. Die entsprechende Angabe finden Sie für Ihr Fahrzeug nach Übergabe unter Ziffer 13.2 der Übereinstimmungsbescheinigung (Certificate of Conformity, CoC). Die Fa. PÖSSL ermittelt jeden Wert individuell und gibt im CoC den Wert laut Waage an.

5. Nutzlast und Mindestnutzlast

Auch der Einbau von Sonderausstattung unterliegt technischen und rechtlichen Grenzen: Es kann nur so viel Sonderausstattung bestellt und werkseitig eingebaut werden, dass noch hinreichend freies Gewicht für Gepäck und sonstiges Zubehör verbleibt (sog. Nutzlast), ohne dass die technisch zulässige Gesamtmasse überschritten wird. Die Nutzlast ergibt sich durch Abzug der Masse in fahrbereitem Zustand (Nennwert laut Verkaufsunterlagen, siehe oben Nr. 2), der Masse der Sonderausstattung (siehe oben Nr. 4) und der Masse der Mitfahrer (siehe oben Nr. 3) von der technisch zulässigen Gesamtmasse (siehe oben Nr. 1). Das EU-Regelwerk sieht für Reisemobile eine feste Mindestnutzlast vor, die für Gepäck oder sonstiges, nicht werkseitig verbautes Zubehör mindestens verbleiben muss. Diese Mindestnutzlast berechnet sich wie folgt: $\text{Mindestnutzlast in kg} \geq 10 * (n + L)$ Dabei gilt: „n“ = Höchstzahl der Mitfahrer zuzüglich des Fahrers und „L“ = Gesamtlänge des Fahrzeugs in Metern. Bei einem Reisemobil mit einer Länge von 6 m und 4 zugelassenen Sitzen beträgt die Mindestnutzlast also z.B. $10 \text{ kg} * (4 + 6) = 100 \text{ kg}$. Damit die Mindestnutzlast gewahrt bleibt, gibt es für jedes Fahrzeugmodell eine maximal bestellbare Kombination von Sonderausstattung. Im oben genannten Beispiel mit einer Mindestnutzlast von 100 kg dürfte die Gesamtmasse der Sonderausstattung bei einem Fahrzeug mit vier zugelassenen Sitzplätzen und einer Masse in fahrbereitem Zustand von 2.700 kg z. B. maximal 325 kg betragen:

3.500 kg technisch zulässige Gesamtmasse
- 2.700 kg Masse in fahrbereitem Zustand
- 3*75 kg Masse der Mitfahrer
- 100 kg Mindestnutzlast
= 475 kg maximal zulässige Masse der Sonderausstattung

Wichtig zu wissen ist, dass diese Berechnung von dem im Typgenehmigungsverfahren festgelegten Standardwert für die Masse in fahrbereitem Zustand ausgeht, ohne die zulässigen Gewichtsabweichungen bei der Masse in fahrbereitem Zustand (siehe oben Nr. 2) zu berücksichtigen. Wird der maximal zulässige Wert für die Sonderausstattung von (im Beispiel) 325 kg annähernd oder vollständig ausgeschöpft, kann es bei einer Gewichtsabweichung nach oben daher dazu kommen, dass die Mindestnutzlast von 100 kg zwar rechnerisch unter Ansatz des Standardwerts der Masse in fahrbereitem Zustand gewahrt ist, tatsächlich aber keine entsprechende Zuladungsmöglichkeit besteht.

Um eine solche Situation zu vermeiden, senkt PÖSSL das zulässige Maximalgewicht der insgesamt bestellbaren Sonderausstattung modellbezogen weiter ab. Die Begrenzung der Sonderausstattung soll gewährleisten, dass die Mindestnutzlast, d.h. die gesetzlich vorgeschriebene freie Masse für Gepäck und nachträglich eingebautes Zubehör, bei den von PÖSSL ausgelieferten Fahrzeugen auch tatsächlich für die Zuladung zur Verfügung steht.

Da das Gewicht eines konkreten Fahrzeugs erst bei Wiegung am Bandende ermittelt werden kann, kann in sehr seltenen Fällen trotz dieser Begrenzung der Sonderausstattung eine Situation auftreten, in der die Mindestnutzlast am Bandende nicht gewährleistet ist. Um die Mindestnutzlast auch in diesen Fällen zu gewährleisten, wird PÖSSL vor Auslieferung des Fahrzeugs gemeinsam mit Ihrem Handelspartner und Ihnen prüfen, ob bspw. das Fahrzeug aufgelastet wird, Sitzplätze reduziert werden oder Sonderausstattung herausgenommen wird.

6. Empfehlungen

Durch produktionsbedingte Schwankungen der Masse fahrbereit kann es zu Abweichungen der Zulademöglichkeit kommen. D.h., dass die Angaben lt. Prospekt / Konfigurator evtl. in der Realität unterschritten werden. Rechnen Sie deshalb bei der Kalkulation unbedingt mit den zulässigen Toleranzen und wiegen das fertige Fahrzeug vor Fahrtantritt, um die Restzuladung zu ermitteln.



facebook.com/vanlinebypoessl



instagram.com/vanline_by_poessl



youtube.com/poesslgroup



linkedin.com/company/poesslgroup

VANLINE
BY PÖSSL GROUP

www.poessl-group.de

Eine Marke der

PÖSSL GROUP

Technische Änderungen und Irrtümer vorbehalten. Bitte beachten Sie, dass Abbildungen dieses Prospekts zum Teil Dekorationen, Alternativdesigns oder Sonderausstattungen enthalten, die nicht zum Lieferumfang gehören bzw. für die Mehrkosten entstehen. Alle Maßangaben in Millimeter, wenn nicht anders gekennzeichnet. Angaben zu Technik, Wasserversorgung und Preisen entnehmen Sie bitte der separaten Preisliste. Farbabweichungen sind drucktechnisch möglich. Preise inkl. der aktuell geltenden gesetzlichen Mehrwertsteuer.

*Die „Masse in fahrbereitem Zustand“ umfasst nach den EG-Richtlinien 97 / 27 EG und EN 1645-2 das Leergewicht des Fahrzeugs – inkl. Fahrer (75 kg) und gefüllten Kraftstofftanks sowie folgender Grundausstattung: Wassertank mit reduziertem Volumen (20 l), eine gefüllte Alugasflasche (15 kg) und eine Kabeltrommel (4 kg).

Die technisch zulässige Gesamtmasse darf durch die persönliche Ausrüstung, mitfahrende Personen und eine evtl. Sonderausstattung nicht überschritten werden. Mit dem Einbau von Sonderzubehör verringert sich die Zuladung und die zulässige Personenanzahl kann sich ggf. reduzieren.

Die Angaben über Lieferumfang, Aussehen, Leistung, Maße und Gewichte der Fahrzeuge entsprechen den zum Zeitpunkt der Drucklegung vorhandenen Kenntnissen und den europäischen Homologationsbestimmungen. Bis zum Fahrzeugkauf bzw. bis zur Lieferung können sich diese ändern.

Abweichungen im Rahmen der Werkstoleranzen (+ / - 5 % max.) sind möglich und zulässig.